



รายงานผลการใช้จ่ายงบประมาณ ประจำปีงบประมาณ พ.ศ. 2566
ณ สิ้นไตรมาสที่ 4
(ตั้งแต่วันที่ 1 ตุลาคม 2565 – 30 กันยายน 2566)
มหาวิทยาลัยราชภัฏจันทรเกษม

เอกสารประกอบการประชุม
สภามหาวิทยาลัยราชภัฏจันทรเกษม ครั้งที่ 11/2566
วันพฤหัสบดีที่ ๑๖ พฤศจิกายน ๒๕๖๖ เวลา ๑๓.๓๐ น.
ณ ห้องประชุมสภามหาวิทยาลัย อาคารสำนักงานอธิการบดี ชั้น ๘
มหาวิทยาลัยราชภัฏจันทรเกษม

สารบัญ

	หน้า
บทสรุปผู้บริหาร	ก
1. ผลการใช้จ่ายงบประมาณ จำแนกตามแหล่งเงิน	1
2. ผลการใช้จ่ายงบประมาณ จำแนกตามประเภทงบประมาณรายจ่าย	2
3. ผลการใช้จ่ายงบประมาณภาพรวม จำแนกตามประเด็นยุทธศาสตร์	4
4. ผลการใช้จ่ายงบประมาณภาพรวม จำแนกตามหน่วยงาน	7
5. สรุปผลการดำเนินโครงการ ภาพรวมมหาวิทยาลัย	11
6. สรุปงบประมาณกันเหลือในปี ประจำปีงบประมาณ พ.ศ. 2566	13

บทสรุปผู้บริหาร

มหาวิทยาลัยราชภัฏจันทรเกษม โดยกองนโยบายและแผน ดำเนินการเร่งรัดติดตามผลการปฏิบัติงานและการใช้จ่ายงบประมาณประจำปีงบประมาณ พ.ศ.2566 ในภาพรวมของมหาวิทยาลัย ประกอบด้วย คณะ สำนัก สถาบัน และหน่วยงานในสังกัดมหาวิทยาลัย จำนวน 23 หน่วยงาน ซึ่งกองนโยบายและแผน ได้ดำเนินการรวบรวมผลการปฏิบัติงานและผลการใช้จ่ายงบประมาณ สรุปรายงานผลการปฏิบัติงานและผลการใช้จ่ายงบประมาณ ประจำปีงบประมาณ พ.ศ. 2566 ณ สิ้นไตรมาสที่ 4

โดยเป้าหมายการเบิกจ่ายงบประมาณรายจ่ายภาพรวมสะสม งบประมาณรายจ่ายประจำสะสม และงบประมาณรายจ่ายลงทุนสะสม จำแนกเป็นรายไตรมาส ดังนี้

ไตรมาส	ภาพรวม		รายจ่ายประจำ		รายจ่ายลงทุน	
	รายไตรมาส	สะสม (%)	รายไตรมาส	สะสม (%)	รายไตรมาส	สะสม (%)
1	23.00	23.00	28.00	28.00	8.00	8.00
2	31.00	54.00	30.00	58.00	32.00	40.00
3	23.00	77.00	22.00	80.00	25.00	65.00
4	23.00	100.00	20.00	100.00	35.00	100.00

1. ผลการใช้จ่ายงบประมาณ จำแนกตามแหล่งเงิน

งบประมาณรวมทั้งสิ้น จำนวน 597,183,832.26 บาท ณ สิ้นไตรมาสที่ 4 ใช้ไป จำนวน 540,892,011.65 บาท คิดเป็นร้อยละ 90.57 (ต่ำกว่าเป้าหมายร้อยละ 9.43) ก้นเหลื่อมปี จำนวน 51,345,589.93 บาท คิดเป็นร้อยละ 8.60 และคงเหลือ จำนวน 4,946,230.68 บาท คิดเป็นร้อยละ 0.83 จำแนกตามแหล่งเงินดังนี้

งบประมาณแผ่นดิน จัดสรรงบประมาณ จำนวน 438,336,300.00 บาท ระหว่างปีงบประมาณ ได้รับโอนงบบุคลากรเพิ่ม จำนวน 16,612,532.26 บาท (รับโอนจากกรมบัญชีกลาง จำนวน 3,600,532.26 บาท และรับโอนงบประมาณรายจ่ายบุคลากรระหว่างหน่วยรับงบประมาณ ภายใต้แผนงานบุคลากรภาครัฐ จำนวน 13,012,000.00 บาท) รวมจัดสรรใหม่ จำนวน 454,948,832.26 บาท ใช้ไป จำนวน 409,658,277.85 บาท คิดเป็นร้อยละ 90.04 (ต่ำกว่าเป้าหมายร้อยละ 9.80) ก้นเหลื่อมปี จำนวน 44,581,546.34 บาท คิดเป็นร้อยละ 9.80 และคงเหลือ จำนวน 709,008.07 บาท คิดเป็นร้อยละ 0.16

งบประมาณเงินรายได้ จัดสรรงบประมาณ จำนวน 142,235,000.00 บาท ใช้ไป จำนวน 131,233,733.80 บาท คิดเป็นร้อยละ 92.27 (ต่ำกว่าเป้าหมายร้อยละ 7.73) ก้นเหลื่อมปี จำนวน 6,764,043.59 บาท คิดเป็นร้อยละ 4.75 และคงเหลือ จำนวน 4,237,222.61 บาท คิดเป็นร้อยละ 2.98 ดังนี้

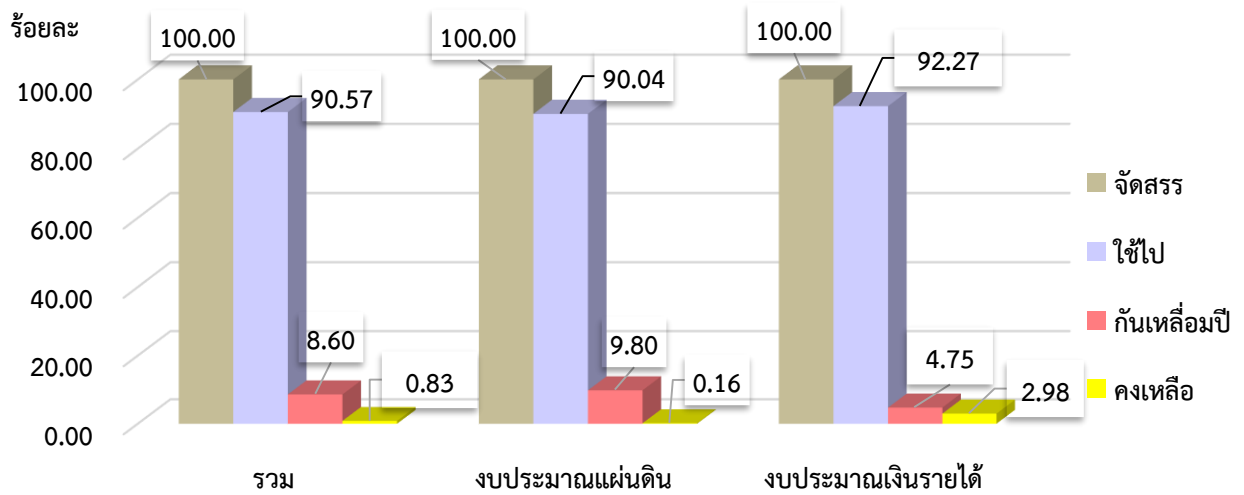
ตารางที่ 1 ผลการเบิกจ่ายงบประมาณ จำแนกตามแหล่งเงิน

หน่วย : บาท

แหล่งเงิน	จัดสรร	ใช้ไป	ร้อยละ	ก้นเหลื่อมปี	ร้อยละ	คงเหลือ	ร้อยละ
รวมทั้งสิ้น	597,183,832.26	540,892,011.65	90.57	51,345,589.93	8.60	4,946,230.68	0.83
1. งบประมาณแผ่นดิน	454,948,832.26	409,658,277.85	90.04	44,581,546.34	9.80	709,008.07	0.16
2. งบประมาณเงินรายได้	142,235,000.00	131,233,733.80	92.27	6,764,043.59	4.75	4,237,222.61	2.98

เปรียบเทียบเป้าหมายและผลการเบิกจ่ายงบประมาณ ณ สิ้นไตรมาสที่ 4 จำแนกตามแหล่งเงิน

แหล่งเงิน	เป้าหมาย	ผล	ต่ำกว่าเป้าหมาย
รวมทั้งสิ้น	100.00	90.57	(9.43)
งบประมาณแผ่นดิน	100.00	90.04	(9.96)
งบประมาณเงินรายได้	100.00	92.27	(7.73)



ต่ำกว่าเป้าหมาย 9.43 ต่ำกว่าเป้าหมาย 9.96 ต่ำกว่าเป้าหมาย 7.73

2. ผลการใช้จ่ายงบประมาณ จำแนกตามประเภทงบประมาณรายจ่าย

2.1 ผลการใช้จ่ายงบประมาณรายจ่ายภาพรวม

- งบประมาณรายจ่ายประจำรวมทั้งสิ้น จำนวน 495,887,963.54 บาท ใช้จ่าย จำนวน 478,184,022.93 บาท คิดเป็นร้อยละ 96.43 (ต่ำกว่าเป้าหมายร้อยละ 3.57) ก้นเหลื่อมปี จำนวน 12,757,709.93 บาท คิดเป็นร้อยละ 2.57 และคงเหลือ จำนวน 4,946,230.68 บาท คิดเป็นร้อยละ 1.00

- งบประมาณรายจ่ายลงทุนรวมทั้งสิ้น จำนวน 101,295,868.72 บาท ใช้จ่าย จำนวน 62,707,988.72 บาท คิดเป็นร้อยละ 61.91 (ต่ำกว่าเป้าหมายร้อยละ 38.09) ก้นเหลื่อมปี จำนวน 38,587,880.00 บาท คิดเป็นร้อยละ 38.09

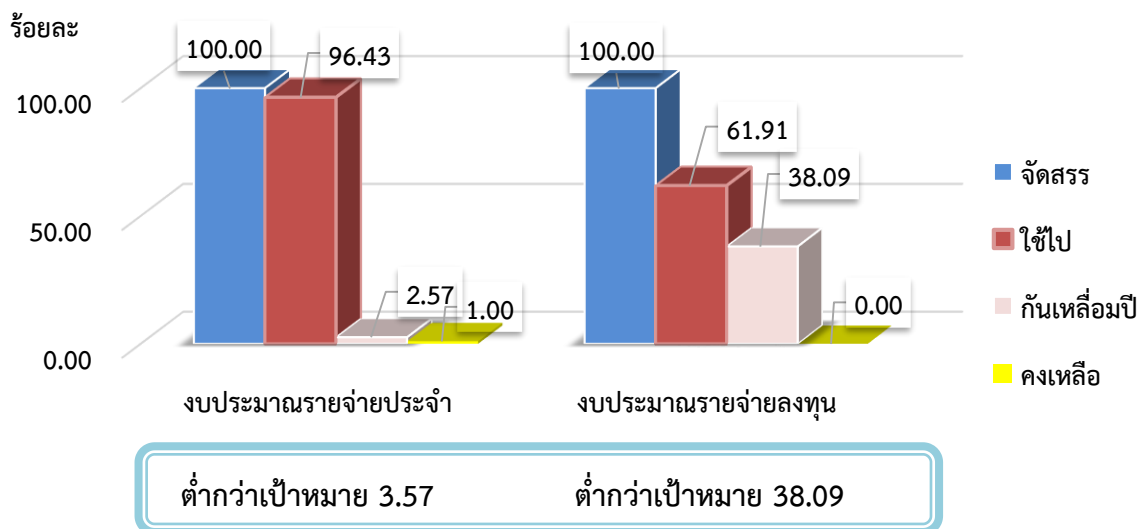
ตารางที่ 2 ผลการใช้จ่ายงบประมาณรายจ่ายภาพรวม จำแนกตามประเภทงบประมาณรายจ่าย

หน่วย : บาท

ประเภทงบประมาณรายจ่าย	จัดสรร	ใช้จ่าย	ร้อยละ	ก้นเหลื่อมปี	ร้อยละ	คงเหลือ	ร้อยละ
รายจ่ายภาพรวม	597,183,832.26	540,892,011.65	90.57	51,345,589.93	8.60	4,946,230.68	0.83
1. งบประมาณรายจ่ายประจำ	495,887,963.54	478,184,022.93	96.43	12,757,709.93	2.57	4,946,230.68	1.00
2. งบประมาณรายจ่ายลงทุน	101,295,868.72	62,707,988.72	61.91	38,587,880.00	38.09	-	-

เปรียบเทียบเป้าหมายและผลการเบิกจ่ายงบประมาณ ณ สิ้นไตรมาสที่ 4 จำแนกตามประเภทงบประมาณรายจ่าย

ประเภทงบประมาณรายจ่าย	เป้าหมาย	ผล	ต่ำกว่าเป้าหมาย
รายจ่ายภาพรวม	100.00	90.57	(9.43)
1. งบประมาณรายจ่ายประจำ	100.00	96.43	(3.57)
2. งบประมาณรายจ่ายลงทุน	100.00	61.91	(38.09)



2.2 ผลการใช้จ่ายงบประมาณแผ่นดิน

- งบประมาณรายจ่ายประจํารวมทั้งสิ้น จํานวน 354,142,898.34 บาท ใช้ไป จํานวน 347,440,223.93 บาท คิดเป็นร้อยละ 98.11 (ต่ำกว่าเป้าหมายร้อยละ 1.89) ก้นเหลื่อมปี จํานวน 5,993,666.34 บาท คิดเป็นร้อยละ 1.69 และคงเหลือ จํานวน 709,008.07 บาท คิดเป็นร้อยละ 0.20

- งบประมาณรายจ่ายลงทุนรวมทั้งสิ้น จํานวน 100,805,933.92 บาท ใช้ไป จํานวน 62,218,053.92 บาท คิดเป็นร้อยละ 61.72 (ต่ำกว่าเป้าหมายร้อยละ 38.28) ก้นเหลื่อมปี จํานวน 38,587,880.00 บาท คิดเป็นร้อยละ 38.28

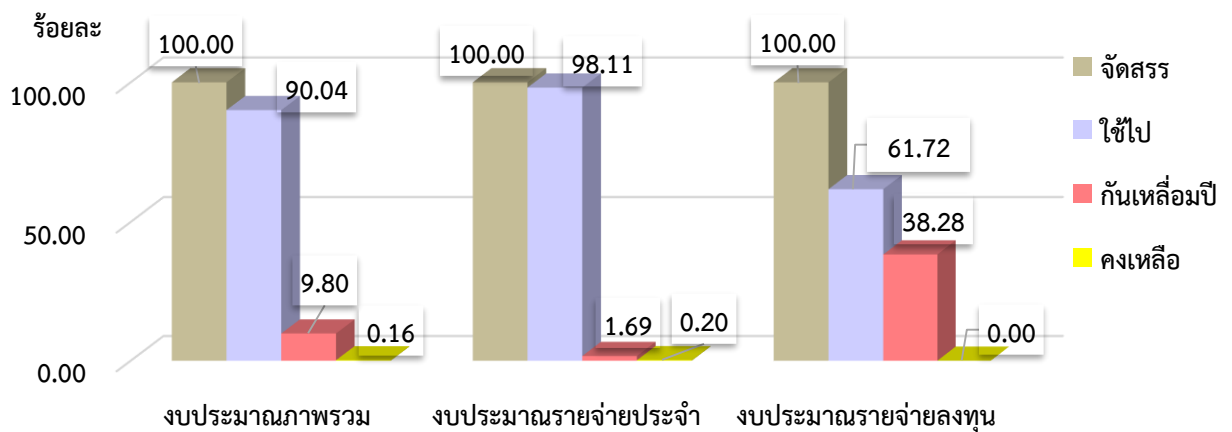
ตารางที่ 3 ผลการเบิกจ่ายงบประมาณแผ่นดิน จําแนกตามประเภทงบประมาณรายจ่าย

หน่วย : บาท

ประเภทงบประมาณรายจ่าย	จัดสรร	ใช้ไป	ร้อยละ	ก้นเหลื่อมปี	ร้อยละ	คงเหลือ	ร้อยละ
รายจ่ายภาพรวม	454,948,832.26	409,658,277.85	90.04	44,581,546.34	9.80	709,008.07	0.16
1. งบประมาณรายจ่ายประจํา	354,142,898.34	347,440,223.93	98.11	5,993,666.34	1.69	709,008.07	0.20
2. งบประมาณรายจ่ายลงทุน	100,805,933.92	62,218,053.92	61.72	38,587,880.00	38.28	-	-

เปรียบเทียบเป้าหมายและผลการเบิกจ่ายงบประมาณ ณ สิ้นไตรมาสที่ 4 จําแนกตามประเภทงบประมาณรายจ่าย

ประเภทงบประมาณรายจ่าย	เป้าหมาย	ผล	ต่ำกว่าเป้าหมาย
รายจ่ายภาพรวม	100.00	90.04	(9.96)
1. งบประมาณรายจ่ายประจํา	100.00	98.11	(1.89)
2. งบประมาณรายจ่ายลงทุน	100.00	61.72	(38.28)



ต่ำกว่าเป้าหมาย 9.96

ต่ำกว่าเป้าหมาย 1.89

ต่ำกว่าเป้าหมาย 38.28

2.3 ผลการใช้จ่ายงบประมาณเงินรายได้

- รายจ่ายประจำรวมทั้งสิ้น จำนวน 141,745,065.20 บาท ใช้ไป จำนวน 130,743,799.00 บาท คิดเป็นร้อยละ 92.24 (ต่ำกว่าเป้าหมายร้อยละ 7.76) ก้นเหลื่อมปี จำนวน 6,764,043.59 บาท คิดเป็นร้อยละ 4.77 และคงเหลือ จำนวน 4,237,222.61 บาท คิดเป็นร้อยละ 2.99

- รายจ่ายลงทุนรวมทั้งสิ้น จำนวน 489,934.80 บาท ใช้ไป จำนวน 489,934.80 บาท คิดเป็นร้อยละ 100.00

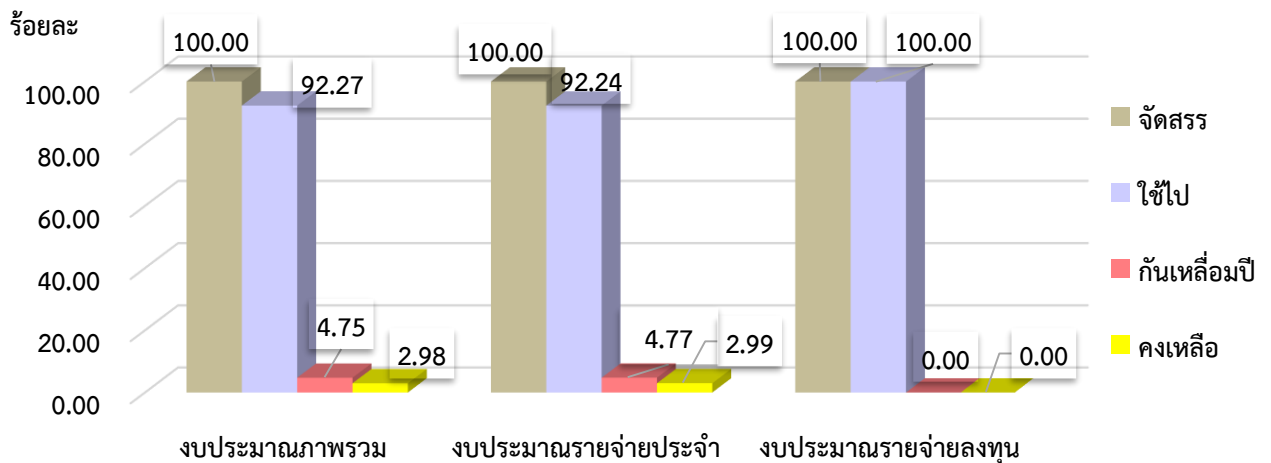
ตารางที่ 4 ผลการเบิกจ่ายงบประมาณเงินรายได้ จำแนกตามประเภทงบประมาณรายจ่าย

หน่วย : บาท

ประเภทงบประมาณรายจ่าย	จัดสรร	ใช้ไป	ร้อยละ	ก้นเหลื่อมปี	ร้อยละ	คงเหลือ	ร้อยละ
รายจ่ายภาพรวม	142,235,000.00	131,233,733.80	92.27	6,764,043.59	4.75	4,237,222.61	2.98
1. งบประมาณรายจ่ายประจำ	141,745,065.20	130,743,799.00	92.24	6,764,043.59	4.77	4,237,222.61	2.99
2. งบประมาณรายจ่ายลงทุน	489,934.80	489,934.80	100.00	-	-	-	-

เปรียบเทียบเป้าหมายและผลการเบิกจ่ายงบประมาณ ณ สิ้นไตรมาสที่ 4 จำแนกตามประเภทงบประมาณรายจ่าย

ประเภทงบประมาณรายจ่าย	เป้าหมาย	ผล	ต่ำกว่าเป้าหมาย
รายจ่ายภาพรวม	100.00	92.27	(7.73)
1. งบประมาณรายจ่ายประจำ	100.00	92.24	(7.76)
2. งบประมาณรายจ่ายลงทุน	100.00	100.00	-



ต่ำกว่าเป้าหมาย 7.73

ต่ำกว่าเป้าหมาย 7.76

ตามเป้าหมาย 100.00

2.4 สรุปงบประมาณกันเหลือมปี ประจำปีงบประมาณ พ.ศ. 2566

ปีงบประมาณ พ.ศ. 2566 มหาวิทยาลัยได้มีการกันเงินเหลือมปี 78 โครงการ งบประมาณทั้งสิ้น จำนวน 51,345,589.93 บาท จำแนกตามแหล่งเงิน ดังนี้

1. งบประมาณแผ่นดินกันเหลือมปี 27 โครงการ จำนวน 44,581,546.34 บาท จำแนกหมวดรายจ่ายได้ดังนี้ เงินอุดหนุนทั่วไป จำนวน 5,993,666.34 บาท และที่ดินสิ่งก่อสร้าง จำนวน 38,587,880.00 บาท

2. งบประมาณเงินรายได้กันเหลือมปี 51 โครงการจำนวน 6,764,043.59 บาท จำแนกหมวดรายจ่ายได้ดังนี้ ค่าตอบแทน จำนวน 98,645.00 บาท ค่าใช้สอย จำนวน 2,921,694.59 บาท เงินอุดหนุนทั่วไป จำนวน 2,240,592.00 บาท และรายจ่ายอื่น จำนวน 1,503,112.00 บาท

หมวดรายจ่าย	งบประมาณแผ่นดิน	งบประมาณเงินรายได้	รวม
รวมทั้งสิ้น	44,581,546.34	6,764,043.59	51,345,589.93
ค่าตอบแทน	-	98,645.00	98,645.00
ค่าใช้สอย	-	2,921,694.59	2,921,694.59
เงินอุดหนุนทั่วไป	5,993,666.34	2,240,592.00	8,234,258.34
รายจ่ายอื่น	-	1,503,112.00	1,503,112.00
ที่ดินสิ่งก่อสร้าง	38,587,880.00	-	38,587,880.00

2.5 ปัญหา อุปสรรค และแนวทางแก้ไข

ปัญหา อุปสรรค	แนวทางแก้ไข
1. เนื่องจากหน่วยงานได้รับงบประมาณเหลือจ่ายเพื่อดำเนินจัดกิจกรรมในไตรมาสที่ 4 (เดือนกันยายน) ทำให้เบิกจ่ายไม่ทันภายในปีงบประมาณ 2566	1. งบประมาณที่ไม่สามารถเบิกจ่ายได้ทันปีงบประมาณ 2566 มหาวิทยาลัยได้ดำเนินการกันเงินไว้เบิกเหลือมปีเพื่อเบิกจ่ายในปีงบประมาณถัดไป
2. งบประมาณรายจ่ายลงทุน (สิ่งก่อสร้าง) อยู่ระหว่างบริหารตามสัญญาจำนวน 2 รายการ (ปรับปรุงภูมิทัศน์และห้องเรียนอาคารศูนย์วิทยาศาสตร์ และงานปรับปรุงอาคารคณะมนุษยศาสตร์และสังคมศาสตร์) เนื่องจากบริษัทขออุทธรณ์ มหาวิทยาลัยส่งเรื่องให้กรมบัญชีกลางพิจารณา และกรมบัญชีกลางใช้ระยะเวลาในการพิจารณาประมาณ 6 เดือน จึงทำให้การใช้จ่ายงบประมาณเบิกจ่ายไม่ทันภายในปีงบประมาณ	2. งบประมาณรายจ่ายลงทุนที่เบิกจ่ายไม่ทันภายในปีงบประมาณ ได้ดำเนินการกันเหลือมปีงบประมาณรายจ่ายทุกรายการไว้เพื่อเบิกจ่ายในปีงบประมาณถัดไป

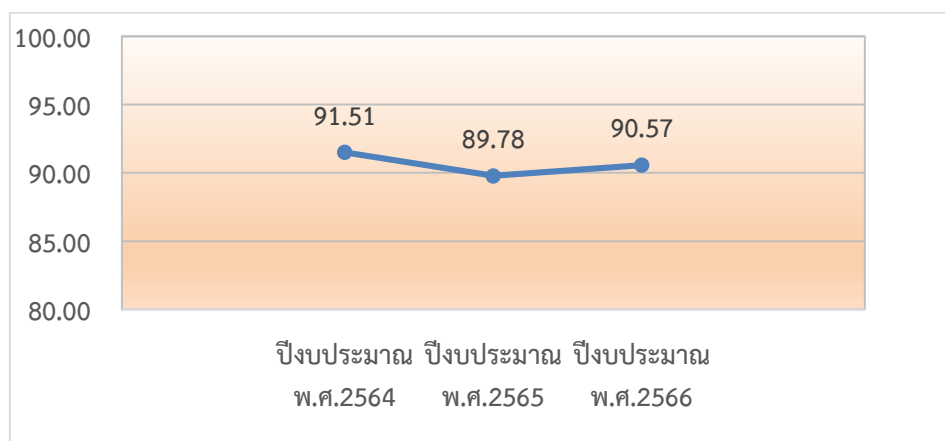
2.6 ผลการใช้จ่ายงบประมาณในภาพรวม ย้อนหลัง 3 ปี (พ.ศ. 2564-2566)

การผลิใช้จ่ายงบประมาณของมหาวิทยาลัยในรอบ 3 ปีที่ผ่านมาตั้งแต่ปีงบประมาณ พ.ศ.2564 ถึงปีงบประมาณ พ.ศ. 2566 ผลการใช้จ่ายงบประมาณ พ.ศ. 2564 ใช้งบ ร้อยละ 91.51 ปีงบประมาณ พ.ศ.2565 ใช้งบ ร้อยละ 89.78 และปีงบประมาณ พ.ศ. 2566 ใช้งบ ร้อยละ 90.57 พบว่า ภาพรวมผลการใช้จ่าย งบประมาณ ปีงบประมาณ พ.ศ. 2566 ใช้งบสูงกว่าปีงบประมาณ พ.ศ. 2565 ต่ำกว่าปีงบประมาณ พ.ศ. 2564

งบประมาณแผ่นดิน ปีงบประมาณ พ.ศ. 2566 ใช้งบต่ำกว่าปีงบประมาณพ.ศ. 2565 และปีงบประมาณ พ.ศ.2564

งบประมาณเงินรายได้ ปีงบประมาณ พ.ศ. 2566 ใช้งบสูงกว่าปีงบประมาณ พ.ศ. 2565 และปีงบประมาณ พ.ศ. 2564 ดังนี้

แหล่งเงิน	เป้าหมาย	พ.ศ. 2564	พ.ศ. 2565	พ.ศ. 2566
งบประมาณรวม	100.00	91.51	89.78	90.57
งบประมาณแผ่นดิน	100.00	96.82	92.01	90.04
งบประมาณเงินรายได้	100.00	76.06	82.90	92.27



รายงานผลการใช้จ่ายงบประมาณ ประจำปีงบประมาณ พ.ศ. 2566
 ณ สิ้นไตรมาสที่ 4 (ตั้งแต่วันที่ 1 ตุลาคม 2565 – 30 กันยายน 2566)
 มหาวิทยาลัยราชภัฏจันทรเกษม

1. ผลการใช้จ่ายงบประมาณ จำแนกตามแหล่งเงิน

งบประมาณรวมทั้งสิ้น จำนวน 597,183,832.26 บาท ณ สิ้นไตรมาสที่ 4 ใช้จ่าย จำนวน 540,892,011.65 บาท คิดเป็นร้อยละ 90.57 (ต่ำกว่าเป้าหมายร้อยละ 9.43) ก้นเหลื่อมปี จำนวน 51,345,589.93 บาท คิดเป็นร้อยละ 8.60 และคงเหลือ จำนวน 4,946,230.68 บาท คิดเป็นร้อยละ 0.83 จำแนกตามแหล่งเงินดังนี้

งบประมาณแผ่นดิน จัดสรรงบประมาณ จำนวน 438,336,300.00 บาท ระหว่างปีงบประมาณ ได้รับโอนงบบุคลากรเพิ่ม จำนวน 16,612,532.26 บาท (รับโอนจากกรมบัญชีกลาง จำนวน 3,600,532.26 บาท และรับโอนงบประมาณรายจ่ายบุคลากรระหว่างหน่วยรับงบประมาณ ภายใต้แผนงานบุคลากรภาครัฐ จำนวน 13,012,000.00 บาท) รวมจัดสรรใหม่ จำนวน 454,948,832.26 บาท ใช้จ่าย จำนวน 409,658,277.85 บาท คิดเป็นร้อยละ 90.04 (ต่ำกว่าเป้าหมายร้อยละ 9.80) ก้นเหลื่อมปี จำนวน 44,581,546.34 บาท คิดเป็นร้อยละ 9.80 และคงเหลือ จำนวน 709,008.07 บาท คิดเป็นร้อยละ 0.16

งบประมาณเงินรายได้ จัดสรรงบประมาณ จำนวน 142,235,000.00 บาท ใช้จ่าย จำนวน 131,233,733.80 บาท คิดเป็นร้อยละ 92.27 (ต่ำกว่าเป้าหมายร้อยละ 7.73) ก้นเหลื่อมปี จำนวน 6,764,043.59 บาท คิดเป็นร้อยละ 4.75 และคงเหลือ จำนวน 4,237,222.61 บาท คิดเป็นร้อยละ 2.98 ดังนี้

ตารางที่ 1 ผลการเบิกจ่ายงบประมาณ จำแนกตามแหล่งเงิน

หน่วย : บาท

แหล่งเงิน	จัดสรร	ใช้จ่าย	ร้อยละ	ก้นเหลื่อมปี	ร้อยละ	คงเหลือ	ร้อยละ
รวมทั้งสิ้น	597,183,832.26	540,892,011.65	90.57	51,345,589.93	8.60	4,946,230.68	0.83
1. งบประมาณแผ่นดิน	454,948,832.26	409,658,277.85	90.04	44,581,546.34	9.80	709,008.07	0.16
2. งบประมาณเงินรายได้	142,235,000.00	131,233,733.80	92.27	6,764,043.59	4.75	4,237,222.61	2.98

เปรียบเทียบเป้าหมายและผลการเบิกจ่ายงบประมาณ ณ สิ้นไตรมาสที่ 4 จำแนกตามแหล่งเงิน

แหล่งเงิน	เป้าหมาย	ผล	ต่ำกว่าเป้าหมาย
รวมทั้งสิ้น	100.00	90.57	(9.43)
งบประมาณแผ่นดิน	100.00	90.04	(9.96)
งบประมาณเงินรายได้	100.00	92.27	(7.73)

2. ผลการใช้จ่ายงบประมาณ จำแนกตามประเภทงบประมาณรายจ่าย

2.1 ผลการใช้จ่ายงบประมาณรายจ่ายภาพรวม

- งบประมาณรายจ่ายประจำรวมทั้งสิ้น จำนวน 495,887,963.54 บาท ใช้จ่าย จำนวน 478,184,022.93 บาท คิดเป็นร้อยละ 96.43 (ต่ำกว่าเป้าหมายร้อยละ 3.57) ก้นเหลื่อมปี จำนวน 12,757,709.93 บาท คิดเป็นร้อยละ 2.57 และคงเหลือ จำนวน 4,946,230.68 บาท คิดเป็นร้อยละ 1.00

- งบประมาณรายจ่ายลงทุนรวมทั้งสิ้น จำนวน 101,295,868.72 บาท ใช้จ่าย จำนวน 62,707,988.72 บาท คิดเป็นร้อยละ 61.91 (ต่ำกว่าเป้าหมายร้อยละ 38.09) ก้นเหลื่อมปี จำนวน 38,587,880.00 บาท คิดเป็นร้อยละ 38.09

ตารางที่ 2 ผลการใช้จ่ายงบประมาณรายจ่ายภาพรวม จำแนกตามประเภทงบประมาณรายจ่าย หน่วย : บาท

ประเภท	จัดสรร	ใช้จ่าย	ร้อยละ	ก้นเหลื่อมปี	ร้อยละ	คงเหลือ	ร้อยละ
รายจ่ายภาพรวม	597,183,832.26	540,892,011.65	90.57	51,345,589.93	8.60	4,946,230.68	0.83
1. งบประมาณรายจ่ายประจำ	495,887,963.54	478,184,022.93	96.43	12,757,709.93	2.57	4,946,230.68	1.00
2. งบประมาณรายจ่ายลงทุน	101,295,868.72	62,707,988.72	61.91	38,587,880.00	38.09	-	-

เปรียบเทียบเป้าหมายและผลการเบิกจ่ายงบประมาณ ณ สิ้นไตรมาสที่ 4 จำแนกตามประเภทงบประมาณรายจ่าย

ประเภทงบประมาณ	เป้าหมาย	ผล	ต่ำกว่าเป้าหมาย
รายจ่ายภาพรวม	100.00	90.57	(9.43)
1. งบประมาณรายจ่ายประจำ	100.00	96.43	(3.57)
2. งบประมาณรายจ่ายลงทุน	100.00	61.91	(38.09)

2.2 ผลการใช้จ่ายงบประมาณแผ่นดิน

- งบประมาณรายจ่ายประจำรวมทั้งสิ้น จำนวน 354,142,898.34 บาท ใช้จ่าย จำนวน 347,440,223.93 บาท คิดเป็นร้อยละ 98.11 (ต่ำกว่าเป้าหมายร้อยละ 1.89) ก้นเหลื่อมปี จำนวน 5,993,666.34 บาท คิดเป็นร้อยละ 1.69 และคงเหลือ จำนวน 709,008.07 บาท คิดเป็นร้อยละ 0.20

- งบประมาณรายจ่ายลงทุนรวมทั้งสิ้น จำนวน 100,805,933.92 บาท ใช้จ่าย จำนวน 62,218,053.92 บาท คิดเป็นร้อยละ 61.72 (ต่ำกว่าเป้าหมายร้อยละ 38.28) ก้นเหลื่อมปี จำนวน 38,587,880.00 บาท คิดเป็นร้อยละ 38.28

ตารางที่ 3 ผลการเบิกจ่ายงบประมาณแผ่นดิน จำแนกตามประเภทงบประมาณรายจ่าย หน่วย : บาท

ประเภทงบประมาณรายจ่าย	จัดสรร	ใช้จ่าย	ร้อยละ	ก้นเหลื่อมปี	ร้อยละ	คงเหลือ	ร้อยละ
รายจ่ายภาพรวม	454,948,832.26	409,658,277.85	90.04	44,581,546.34	9.80	709,008.07	0.16
1. งบประมาณรายจ่ายประจำ	354,142,898.34	347,440,223.93	98.11	5,993,666.34	1.69	709,008.07	0.20
2. งบประมาณรายจ่ายลงทุน	100,805,933.92	62,218,053.92	61.72	38,587,880.00	38.28	-	-

เปรียบเทียบเป้าหมายและผลการเบิกจ่ายงบประมาณ ณ สิ้นไตรมาส 4 จำแนกตามประเภทงบประมาณรายจ่าย

ประเภทงบประมาณรายจ่าย	เป้าหมาย	ผล	ต่ำกว่าเป้าหมาย
รายจ่ายภาพรวม	100.00	90.04	(9.96)
1. งบประมาณรายจ่ายประจำ	100.00	98.11	(1.89)
2. งบประมาณรายจ่ายลงทุน	100.00	61.72	(38.28)

2.3 ผลการใช้จ่ายงบประมาณเงินรายได้

- รายจ่ายประจำรวมทั้งสิ้น จำนวน 141,745,065.20 บาท ใช้จ่าย จำนวน 130,743,799.00 บาท คิดเป็นร้อยละ 92.24 (ต่ำกว่าเป้าหมายร้อยละ 7.76) ก้นเหลื่อมปี จำนวน 6,764,043.59 บาท คิดเป็นร้อยละ 4.77 และ คงเหลือ จำนวน 4,237,222.61 บาท คิดเป็นร้อยละ 2.99

- รายจ่ายลงทุนรวมทั้งสิ้น จำนวน 489,934.80 บาท ใช้จ่าย จำนวน 489,934.80 บาท คิดเป็นร้อยละ 100.00

ตารางที่ 4 ผลการเบิกจ่ายงบประมาณเงินรายได้ จำแนกตามประเภทงบประมาณรายจ่าย

หน่วย : บาท

ประเภทงบประมาณรายจ่าย	จัดสรร	ใช้จ่าย	ร้อยละ	ก้นเหลื่อมปี	ร้อยละ	คงเหลือ	ร้อยละ
รายจ่ายภาพรวม	142,235,000.00	131,233,733.80	92.27	6,764,043.59	4.75	4,237,222.61	2.98
1. งบประมาณรายจ่ายประจำ	141,745,065.20	130,743,799.00	92.24	6,764,043.59	4.77	4,237,222.61	2.99
2. งบประมาณรายจ่ายลงทุน	489,934.80	489,934.80	100.00	-	-	-	-

เปรียบเทียบเป้าหมายและผลการเบิกจ่ายงบประมาณ ณ สิ้นไตรมาส 4 จำแนกตามประเภทงบประมาณรายจ่าย

ประเภทงบประมาณรายจ่าย	เป้าหมาย	ผล	ต่ำกว่าเป้าหมาย
รายจ่ายภาพรวม	100.00	92.27	(7.73)
1. งบประมาณรายจ่ายประจำ	100.00	92.24	(7.76)
2. งบประมาณรายจ่ายลงทุน	100.00	100.00	-

3. ผลการใช้จ่ายงบประมาณภาพรวม จำแนกตามประเด็นยุทธศาสตร์

3.1 ผลการใช้จ่ายงบประมาณภาพรวม จำแนกตามประเด็นยุทธศาสตร์

ยุทธศาสตร์ที่ 1 การพัฒนาท้องถิ่น จัดสรร จำนวน 14,912,427.16 บาท ใช้ไป จำนวน 12,332,101.00 บาท คิดเป็นร้อยละ 82.70 กั้นเหลือในปี จำนวน 1,827,062.00 บาท คิดเป็นร้อยละ 12.25 และคงเหลือ จำนวน 753,264.16 บาท คิดเป็นร้อยละ 5.05

ยุทธศาสตร์ที่ 2 การผลิตและพัฒนาครู จัดสรร จำนวน 2,342,362.46 บาท ใช้ไป จำนวน 2,342,362.46 บาท คิดเป็นร้อยละ 100.00

ยุทธศาสตร์ที่ 3 การยกระดับคุณภาพการศึกษา จัดสรร จำนวน 344,778,450.47 บาท ใช้ไป จำนวน 310,763,959.51 บาท คิดเป็นร้อยละ 90.13 กั้นเหลือในปี จำนวน 33,699,785.19 บาท คิดเป็นร้อยละ 9.77 และคงเหลือ จำนวน 314,705.77 บาท คิดเป็นร้อยละ 0.09

ยุทธศาสตร์ที่ 4 การพัฒนาระบบบริหารจัดการ จัดสรร จำนวน 235,150,592.17 บาท ใช้ไป จำนวน 215,453,588.68 บาท คิดเป็นร้อยละ 91.62 กั้นเหลือในปี จำนวน 15,818,742.74 บาท คิดเป็นร้อยละ 6.73 และคงเหลือ จำนวน 3,878,260.75 บาท คิดเป็นร้อยละ 1.65 ดังตารางต่อไปนี้

ตารางที่ 9 ผลการใช้จ่ายงบประมาณภาพรวม จำแนกตามประเด็นยุทธศาสตร์

หน่วย : บาท

ประเด็นยุทธศาสตร์	งบประมาณภาพรวม						
	จัดสรร	ใช้ไป	ร้อยละ	กั้นเหลือในปี	ร้อยละ	คงเหลือ	ร้อยละ
ยุทธศาสตร์ที่ 1 การพัฒนาท้องถิ่น	14,912,427.16	12,332,101.00	82.70	1,827,062.00	12.25	753,264.16	5.05
ยุทธศาสตร์ที่ 2 การผลิตและพัฒนาครู	2,342,362.46	2,342,362.46	100.00	-	-	-	-
ยุทธศาสตร์ที่ 3 การยกระดับคุณภาพการศึกษา	344,778,450.47	310,763,959.51	90.13	33,699,785.19	9.77	314,705.77	0.09
ยุทธศาสตร์ที่ 4 การพัฒนาระบบบริหารจัดการ	235,150,592.17	215,453,588.68	91.62	15,818,742.74	6.73	3,878,260.75	1.65
รวมทั้งสิ้น	597,183,832.26	540,892,011.65	90.57	51,345,589.93	8.60	4,946,230.68	0.83

3.2 ผลการใช้จ่ายงบประมาณแผ่นดิน จำแนกตามประเด็นยุทธศาสตร์

ยุทธศาสตร์ที่ 1 การพัฒนาท้องถิ่น จัดสรร จำนวน 9,523,864.21 บาท ใช้ไป จำนวน 9,199,155.55 บาท คิดเป็นร้อยละ 96.59 กั้นเหลือในปี จำนวน 323,950.00 บาท คิดเป็นร้อยละ 3.40 และคงเหลือ จำนวน 758.66 บาท คิดเป็นร้อยละ 0.01

ยุทธศาสตร์ที่ 2 การผลิตและพัฒนาครู จัดสรร จำนวน 2,305,486.99 บาท ใช้ไป จำนวน 2,305,486.99 บาท คิดเป็นร้อยละ 100.00

ยุทธศาสตร์ที่ 3 การยกระดับคุณภาพการศึกษา จัดสรร จำนวน 296,263,971.88 บาท ใช้ไป จำนวน 265,546,091.88 บาท คิดเป็นร้อยละ 89.63 และกั้นเหลือในปี จำนวน 30,717,880.00 บาท คิดเป็น ร้อยละ 10.37

ยุทธศาสตร์ที่ 4 การพัฒนาระบบบริหารจัดการ จัดสรร จำนวน 146,855,509.18 บาท ใช้ไป จำนวน 132,607,543.43 บาท คิดเป็นร้อยละ 90.30 กั้นเหลือในปี จำนวน 13,539,716.34 บาท คิดเป็น ร้อยละ 9.22 และคงเหลือ จำนวน 708,249.41 บาท คิดเป็นร้อยละ 0.48 ดังตารางต่อไปนี้

ตารางที่ 10 ผลการใช้จ่ายงบประมาณแผ่นดิน จำแนกตามประเด็นยุทธศาสตร์

หน่วย : บาท

ประเด็นยุทธศาสตร์	งบประมาณแผ่นดิน						
	จัดสรร	ใช้ไป	ร้อยละ	กั้นเหลือในปี	ร้อยละ	คงเหลือ	ร้อยละ
ยุทธศาสตร์ที่ 1 การพัฒนาท้องถิ่น	9,523,864.21	9,199,155.55	96.59	323,950.00	3.40	758.66	0.01
ยุทธศาสตร์ที่ 2 การผลิตและพัฒนาครู	2,305,486.99	2,305,486.99	100.00		-	-	-
ยุทธศาสตร์ที่ 3 การยกระดับคุณภาพการศึกษา	296,263,971.88	265,546,091.88	89.63	30,717,880.00	10.37	-	-
ยุทธศาสตร์ที่ 4 การพัฒนาระบบบริหารจัดการ	146,855,509.18	132,607,543.43	90.30	13,539,716.34	9.22	708,249.41	0.48
รวมทั้งสิ้น	454,948,832.26	409,658,277.85	90.04	44,581,546.34	9.80	709,008.07	0.16

3.3 ผลการใช้จ่ายงบประมาณเงินรายได้ จำแนกตามประเด็นยุทธศาสตร์

ยุทธศาสตร์ที่ 1 การพัฒนาท้องถิ่น จัดสรร จำนวน 5,388,562.95 บาท ใช้ไป จำนวน 3,132,945.45 บาท คิดเป็นร้อยละ 58.15 กั้นเหลื่อมปี จำนวน 1,503,112.00 บาท คิดเป็นร้อยละ 27.89 และ คงเหลือ จำนวน 752,505.50 บาท คิดเป็นร้อยละ 13.96

ยุทธศาสตร์ที่ 2 การผลิตและพัฒนาครู จัดสรร จำนวน 36,875.47 บาท ใช้ไป จำนวน 36,875.47 บาท คิดเป็นร้อยละ 100.00

ยุทธศาสตร์ที่ 3 การยกระดับคุณภาพการศึกษา จัดสรร จำนวน 48,514,478.59 บาท ใช้ไป จำนวน 45,217,867.63 บาท คิดเป็นร้อยละ 93.20 กั้นเหลื่อมปี จำนวน 2,981,905.19 บาท คิดเป็นร้อยละ 6.15 และคงเหลือ จำนวน 314,705.77 บาท คิดเป็นร้อยละ 0.65

ยุทธศาสตร์ที่ 4 การพัฒนาระบบบริหารจัดการ จัดสรร จำนวน 88,295,082.99 บาท ใช้ไป จำนวน 82,846,045.25 บาท คิดเป็นร้อยละ 93.83 กั้นเหลื่อมปี จำนวน 2,279,026.40 บาท คิดเป็นร้อยละ 2.58 และคงเหลือ จำนวน 3,170,011.34 บาท คิดเป็นร้อยละ 3.59 ดังตารางต่อไปนี้

ตารางที่ 11 ผลการใช้จ่ายงบประมาณเงินรายได้ จำแนกตามประเด็นยุทธศาสตร์

หน่วย : บาท

ประเด็นยุทธศาสตร์	งบประมาณเงินรายได้						
	จัดสรร	ใช้ไป	ร้อยละ	กั้นเหลื่อมปี	ร้อยละ	คงเหลือ	ร้อยละ
ยุทธศาสตร์ที่ 1 การพัฒนาท้องถิ่น	5,388,562.95	3,132,945.45	58.15	1,503,112.00	27.89	752,505.50	13.96
ยุทธศาสตร์ที่ 2 การผลิตและพัฒนาครู	36,875.47	36,875.47	100.00		-	-	-
ยุทธศาสตร์ที่ 3 การยกระดับคุณภาพการศึกษา	48,514,478.59	45,217,867.63	93.20	2,981,905.19	6.15	314,705.77	0.65
ยุทธศาสตร์ที่ 4 การพัฒนาระบบบริหารจัดการ	88,295,082.99	82,846,045.25	93.83	2,279,026.40	2.58	3,170,011.34	3.59
รวมทั้งสิ้น	142,235,000.00	131,233,733.80	92.27	6,764,043.59	4.75	4,237,222.61	2.98

4. ผลการใช้จ่ายงบประมาณภาพรวม จำแนกตามหน่วยงาน

หน่วยงานในสังกัดมหาวิทยาลัยราชภัฏจันทรเกษมที่ได้รับการจัดสรรงบประมาณ ประจำปีงบประมาณ พ.ศ. 2566 มีหน่วยงานรวมทั้งสิ้น จำนวน 23 หน่วยงาน ณ สิ้นไตรมาสที่ 4 มีหน่วยงานที่มีผลการใช้จ่ายงบประมาณเป็นไปตามเป้าหมายที่กำหนดในภาพรวม จำนวน 8 หน่วยงาน คิดเป็นร้อยละ 34.78 มีหน่วยงานที่มีผลการเบิกจ่ายงบประมาณไม่เป็นไปตามเป้าหมายที่กำหนด จำนวน 15 หน่วยงาน คิดเป็น ร้อยละ 65.22 ดังตารางต่อไปนี้

ตารางที่ 12 ผลการใช้จ่ายงบประมาณภาพรวม จำแนกตามหน่วยงานเรียงลำดับจากมากไปหาน้อย

หน่วยงาน	งบประมาณภาพรวม						
	จัดสรร	เบิกจ่าย		กันเหลือปี		คงเหลือ	
	วงเงิน	วงเงิน	ร้อยละ	วงเงิน	ร้อยละ	วงเงิน	ร้อยละ
รวมทั้งสิ้น	597,183,832.26	540,892,011.65	90.57	51,345,589.93	8.60	4,946,230.68	0.83
หน่วยงานที่มีผลการใช้จ่ายเป็นไปตามเป้าหมาย (8)	14,309,764.11	14,309,703.56	100.00	-	-	60.55	0.00
1 คณะวิทยาการจัดการ	10,255,669.55	10,255,620.58	100.00	-	-	48.97	0.00
2 กองนโยบายและแผน	1,351,972.81	1,351,971.14	100.00	-	-	1.67	0.00
3 กองพัฒนานักศึกษา	774,941.73	774,941.43	100.00	-	-	0.30	0.00
4 สำนักงานสภามหาวิทยาลัย	101,000.00	100,999.44	100.00	-	-	0.56	0.00
5 สำนักศิลปะและวัฒนธรรม	364,203.69	364,196.64	100.00	-	-	7.05	0.00
6 สำนักงานตรวจสอบภายใน	72,523.48	72,523.48	100.00	-	-	-	-
7 สำนักงานสภาคณาจารย์	55,500.00	55,498.00	100.00	-	-	2.00	0.00
8 สำนักงานหมวดวิชาศึกษาทั่วไป	1,333,952.85	1,333,952.85	100.00	-	-	-	-
หน่วยงานที่มีผลการใช้จ่ายไม่เป็นไปตามเป้าหมาย (15)	582,874,068.15	526,582,308.09	90.34	51,345,589.93	8.81	4,946,170.13	0.85
9 กองคลัง	176,706.63	176,693.79	99.99	-	-	12.84	0.01
10 กองกลาง	920,161.43	919,987.39	99.98	-	-	174.04	0.02
11 คณะเกษตรและชีวภาพ	16,090,661.60	15,955,378.96	99.16	77,285.00	0.48	57,997.64	0.36
12 สำนักประกันคุณภาพการศึกษา	497,985.90	491,895.81	98.78	-	-	6,090.09	1.22
13 โรงเรียนสาธิตฯ	7,600,771.60	7,474,592.27	98.34	-	-	126,179.33	1.66
14 สระว่ายน้ำ	349,400.00	343,112.21	98.20	-	-	6,287.79	1.80
15 กองบริหารงานบุคคล	689,030.13	670,424.48	97.30	-	-	18,605.65	2.70
16 สำนักวิทยบริการและเทคโนโลยีสารสนเทศ	35,675,857.89	33,384,592.91	93.58	2,289,587.00	6.42	1,677.98	0.00
17 คณะศึกษาศาสตร์	5,278,667.91	4,793,315.91	90.81	485,352.00	9.19	-	-
18 โรงแรมจันทรเกษมปาร์ค	3,401,425.00	3,008,233.01	88.44	38,434.40	1.13	354,757.59	10.43
19 สำนักส่งเสริมวิชาการและงานทะเบียน	3,430,650.18	2,976,525.31	86.76	416,628.54	12.14	37,496.33	1.09

หน่วยงาน		งบประมาณภาพรวม						
		จัดสรร	เบิกจ่าย		กันเหลือในปี		คงเหลือ	
		วงเงิน	วงเงิน	ร้อยละ	วงเงิน	ร้อยละ	วงเงิน	ร้อยละ
20	สถาบันวิจัยและพัฒนา	2,030,357.42	1,315,246.52	64.78	590,000.00	29.06	125,110.90	6.16
21	คณะวิทยาศาสตร์	25,141,615.18	15,498,686.61	61.65	9,642,928.49	38.35	0.08	0.00
22	คณะมนุษยศาสตร์และสังคมศาสตร์	41,924,045.72	9,647,627.75	23.01	32,162,355.00	76.72	114,062.97	0.27
23	งบกลาง	439,077,105.59	429,326,256.73	97.78	5,643,019.50	1.29	4,107,829.36	0.94

หมายเหตุ : เนื่องจากงบประมาณรายจ่ายลงทุนบริษัทได้ขออุทธรณ์จึงต้องส่งเรื่องให้กรมบัญชีกลางพิจารณาทำให้การเบิกจ่ายงบประมาณไม่ทันภายในปีงบประมาณ พ.ศ.2566 จึงต้องกันเหลือในปีไว้เพื่อเบิกจ่ายในปีงบประมาณ พ.ศ.2567

ตารางที่ 13 ผลการใช้จ่ายงบประมาณแผ่นดิน จำแนกตามหน่วยงานเรียงลำดับจากมากไปหาน้อย

หน่วยงาน	งบประมาณแผ่นดิน						
	จัดสรร	เบิกจ่าย		กันเหลือปี		คงเหลือ	
	วงเงิน	วงเงิน	ร้อยละ	วงเงิน	ร้อยละ	วงเงิน	ร้อยละ
รวมทั้งสิ้น	454,948,832.26	409,658,277.85	90.04	44,581,546.34	9.80	709,008.07	0.16
หน่วยงานที่มีผลการใช้จ่าย เป็นไปตามเป้าหมาย (6)	13,121,830.78	13,121,812.52	100.00	-	-	18.26	0.00
1 คณะวิทยาการจัดการ	9,719,403.80	9,719,392.89	100.00	-	-	10.91	0.00
2 กองนโยบายและแผน	1,203,497.81	1,203,497.81	100.00	-	-	-	-
3 กองพัฒนานักศึกษา	688,245.63	688,245.33	100.00	-	-	0.30	0.00
4 สำนักศิลปะและ วัฒนธรรม	325,898.69	325,891.64	100.00	-	-	7.05	0.00
5 สำนักงานตรวจสอบ ภายใน	32,880.85	32,880.85	100.00	-	-	-	-
6 สำนักงานหมวดวิชา ศึกษาทั่วไป	1,151,904.00	1,151,904.00	100.00	-	-	-	-
หน่วยงานที่มีผลการใช้จ่าย ไม่เป็นไปตามเป้าหมาย (13)	441,827,001.48	396,536,465.33	89.75	44,581,546.34	10.09	708,989.81	0.16
7 กองกลาง	466,367.60	466,335.66	99.99	-	-	31.94	0.01
8 กองคลัง	107,223.33	107,210.49	99.99	-	-	12.84	0.01
9 คณะเกษตรและชีวภาพ	16,003,551.60	15,925,168.96	99.51	77,285.00	0.48	1,097.64	0.01
10 สำนักประกันคุณภาพ การศึกษา	442,985.90	439,535.81	99.22	-	-	3,450.09	0.78
11 กองบริหารงานบุคคล	605,036.20	586,430.55	96.92	-	-	18,605.65	3.08
12 สำนักวิทยบริการและ เทคโนโลยีสารสนเทศ	35,380,457.73	33,090,786.22	93.53	2,289,587.00	6.47	84.51	0.00
13 คณะศึกษาศาสตร์	5,052,467.16	4,567,115.16	90.39	485,352.00	9.61	-	-
14 โรงเรียนสาธิตฯ	1,046,500.00	920,334.14	87.94	-	-	126,165.86	12.06
15 สำนักส่งเสริมวิชาการ และงานทะเบียน	891,500.00	563,404.00	63.20	317,983.54	35.67	10,112.46	1.13
16 สถาบันวิจัยและพัฒนา	1,657,067.42	1,037,067.42	62.58	590,000.00	35.61	30,000.00	1.81
17 คณะวิทยาศาสตร์	20,209,299.74	11,550,315.86	57.15	8,658,983.80	42.85	0.08	0.00
18 คณะมนุษยศาสตร์และ สังคมศาสตร์	41,055,145.72	8,859,223.33	21.58	32,162,355.00	78.34	33,567.39	0.08
19 งบกลาง	318,909,399.08	318,413,425.27	99.84	-	-	495,973.81	0.16

หมายเหตุ : เนื่องจากงบประมาณรายจ่ายลงทุนบริษัทได้ขออุทธรณ์ จึงต้องส่งเรื่องให้กรมบัญชีกลางพิจารณาทำให้การเบิกจ่ายงบประมาณไม่ทันและหน่วยงานได้รับงบประมาณเหลือจ่ายเพื่อมาดำเนินการจัดกิจกรรมในไตรมาสที่ 4 (เดือนกันยายน) เบิกจ่ายไม่ทันตามปีงบประมาณ จึงต้องกันเหลือปีไว้เพื่อเบิกจ่ายในปีงบประมาณถัดไป

ตารางที่ 14 ผลการใช้จ่ายงบประมาณเงินรายได้ จำแนกตามหน่วยงานเรียงลำดับจากมากไปหาน้อย

หน่วยงาน	งบประมาณเงินรายได้						
	จัดสรร	เบิกจ่าย		กันเหลือในปี		คงเหลือ	
	วงเงิน	วงเงิน	ร้อยละ	วงเงิน	ร้อยละ	วงเงิน	ร้อยละ
รวมทั้งสิ้น	142,235,000.00	131,233,733.80	92.27	6,764,043.59	4.76	4,237,222.61	2.98
หน่วยงานที่มีผลการใช้จ่าย เป็นไปตามเป้าหมาย (11)	7,585,617.16	7,585,599.46	100.00	-	-	17.70	0.00
1 คณะศึกษาศาสตร์	226,200.75	226,200.75	100.00		-	-	-
2 โรงเรียนสาธิตฯ	6,554,271.60	6,554,258.13	100.00		-	13.47	0.00
3 กองคลัง	69,483.30	69,483.30	100.00		-	-	-
4 กองนโยบายและแผน	148,475.00	148,473.33	100.00		-	1.67	0.00
5 กองบริหารงานบุคคล	83,993.93	83,993.93	100.00		-	-	-
6 กองพัฒนานักศึกษา	86,696.10	86,696.10	100.00		-	-	-
7 สำนักงานสภามหาวิทยาลัย	101,000.00	100,999.44	100.00		-	0.56	0.00
8 สำนักศิลปะและวัฒนธรรม	38,305.00	38,305.00	100.00		-	-	-
9 สำนักงานตรวจสอบภายใน	39,642.63	39,642.63	100.00		-	-	-
10 สำนักงานสภาคณาจารย์	55,500.00	55,498.00	100.00		-	2.00	0.00
11 สำนักงานหมวดวิชาศึกษาทั่วไป	182,048.85	182,048.85	100.00		-	-	-
หน่วยงานที่มีผลการใช้จ่าย ไม่เป็นไปตามเป้าหมาย (12)	134,649,382.84	123,648,134.34	91.83	6,764,043.59	5.02	4,237,204.91	3.15
12 คณะวิทยาการจัดการ	536,265.75	536,227.69	99.99		-	38.06	0.01
13 กองกลาง	453,793.83	453,651.73	99.97		-	142.10	0.03
14 สำนักวิทยบริการและเทคโนโลยีสารสนเทศ	295,400.16	293,806.69	99.46		-	1,593.47	0.54
15 สระว่ายน้ำ	349,400.00	343,112.21	98.20		-	6,287.79	1.80
16 สำนักประกันคุณภาพการศึกษา	55,000.00	52,360.00	95.20		-	2,640.00	4.80
17 สำนักส่งเสริมวิชาการและงานทะเบียน	2,539,150.18	2,413,121.31	95.04	98,645.00		27,383.87	1.08
18 คณะมนุษยศาสตร์และสังคมศาสตร์	868,900.00	788,404.42	90.74		-	80,495.58	9.26
19 คณะวิทยาศาสตร์	4,932,315.44	3,948,370.75	80.05	983,944.69	19.95	-	-
20 สถาบันวิจัยและพัฒนา	373,290.00	278,179.10	74.52		-	95,110.90	25.48
21 โรงแรมจันทร์เกษมปาร์ค	3,401,425.00	3,008,233.01	88.44	38,434.40	1.13	354,757.59	10.43
22 คณะเกษตรและชีวภาพ	87,110.00	30,210.00	34.68		-	56,900.00	65.32
23 งบกลาง	120,167,706.51	110,912,831.46	92.30	5,643,019.50	4.70	3,611,855.55	3.01

หมายเหตุ : งบประมาณที่ไม่สามารถเบิกจ่ายได้ทันปีงบประมาณ 2566 มหาวิทยาลัยได้ดำเนินการกันเงินเหลือในปีไว้เพื่อบริหารจัดการในปีงบประมาณถัดไป

5. สรุปผลการดำเนินโครงการ ภาพรวมมหาวิทยาลัย

มหาวิทยาลัยมีโครงการที่จะต้องดำเนินงานทั้งหมด จำนวน 213 โครงการ มีผลการดำเนินงานแล้ว จำนวน 212 โครงการ คิดเป็นร้อยละ 99.53 และไม่ได้ดำเนินการ จำนวน 1 โครงการ คิดเป็นร้อยละ 0.47 เนื่องจากโครงการสัมมนาผู้นำนักศึกษาเครือข่ายคณะวิทยาศาสตร์ (เครือข่ายคณะวิทยาศาสตร์ 9 สถาบัน) จัดจัดโครงการในปีงบประมาณ พ.ศ. 2566

สรุปตัวชี้วัดของโครงการทั้งสิ้น จำนวน 1,407 ตัวชี้วัด มีผลการดำเนินงานที่บรรลุ จำนวน 1,198 ตัวชี้วัด คิดเป็นร้อยละ 85.14 และไม่บรรลุ จำนวน 209 ตัวชี้วัด คิดเป็นร้อยละ 14.86

สรุปเป้าหมายของโครงการทั้งสิ้น จำนวน 988 เป้าหมาย มีผลการดำเนินงานตามเป้าหมายที่บรรลุ จำนวน 834 เป้าหมาย คิดเป็นร้อยละ 84.42 และไม่บรรลุ จำนวน 154 เป้าหมาย คิดเป็นร้อยละ 15.58 ดังตารางต่อไปนี้

ตารางที่ 15 ผลการดำเนินโครงการงบประมาณแผ่นดินและงบประมาณเงินรายได้ ประจำปีงบประมาณ พ.ศ.2566

รายการ	ผลการดำเนินงาน				
	ทั้งหมด	ดำเนินงาน/ บรรลุ	ร้อยละ	ไม่ดำเนินงาน/ ไม่บรรลุ	ร้อยละ
1. โครงการ	213	212	99.53	1	0.47
2. ตัวชี้วัดของโครงการ	1,407	1,198	85.14	209	14.86
3. เป้าหมายของโครงการ	988	834	84.42	154	15.58

5.1 สรุปผลการดำเนินโครงการ งบประมาณแผ่นดิน

งบประมาณแผ่นดินมีโครงการที่จะต้องดำเนินงาน จำนวน 151 โครงการ มีผลการดำเนินงานแล้ว จำนวน 151 โครงการ คิดเป็นร้อยละ 100.00

สรุปตัวชี้วัดของโครงการทั้งสิ้น จำนวน 1,073 ตัวชี้วัด มีผลการดำเนินงานที่บรรลุ จำนวน 942 ตัวชี้วัด คิดเป็นร้อยละ 87.79 และไม่บรรลุ จำนวน 131 ตัวชี้วัด คิดเป็นร้อยละ 12.21

สรุปเป้าหมายของโครงการทั้งสิ้น จำนวน 781 เป้าหมาย มีผลการดำเนินงานตามเป้าหมายที่บรรลุ จำนวน 681 เป้าหมาย คิดเป็นร้อยละ 87.19 และไม่บรรลุ จำนวน 100 เป้าหมาย คิดเป็นร้อยละ 12.81 ดังตารางต่อไปนี้

ตารางที่ 16 ผลการดำเนินโครงการงบประมาณแผ่นดิน ประจำปีงบประมาณ พ.ศ.2566

รายการ	ผลการดำเนินงาน				
	ทั้งหมด	ดำเนินงาน/ บรรลุ	ร้อยละ	ไม่ดำเนินงาน/ ไม่บรรลุ	ร้อยละ
1. โครงการ	151	151	100.00	-	-
2. ตัวชี้วัดของโครงการ	1,073	942	87.79	131	12.21
3. เป้าหมายของโครงการ	781	681	87.19	100	12.81

5.2 สรุปผลการดำเนินโครงการ งบประมาณเงินรายได้

งบประมาณเงินรายได้มีโครงการที่จะต้องดำเนินงาน จำนวน 62 โครงการ มีผลการดำเนินงานแล้ว จำนวน 61 โครงการ คิดเป็นร้อยละ 98.38 โครงการ และไม่ได้ดำเนินการ จำนวน 1 โครงการ คิดเป็นร้อยละ 1.62

สรุปตัวชี้วัดของโครงการทั้งสิ้น จำนวน 334 ตัวชี้วัด มีผลการดำเนินงานที่บรรลุ จำนวน 256 ตัวชี้วัด คิดเป็นร้อยละ 76.64 และไม่บรรลุ จำนวน 78 ตัวชี้วัด คิดเป็นร้อยละ 23.36

สรุปเป้าหมายของโครงการทั้งสิ้น จำนวน 207 เป้าหมาย มีผลการดำเนินงานตามเป้าหมายที่บรรลุ จำนวน 153 เป้าหมาย คิดเป็นร้อยละ 73.91 และไม่บรรลุ จำนวน 54 เป้าหมาย คิดเป็นร้อยละ 26.09 ดังตารางต่อไปนี้

ตารางที่ 17 ผลการดำเนินโครงการงบประมาณเงินรายได้ ประจำปีงบประมาณ พ.ศ.2566

รายการ	ผลการดำเนินงาน				
	ทั้งหมด	ดำเนินงาน/ บรรลุ	ร้อยละ	ไม่ดำเนินงาน/ ไม่บรรลุ	ร้อยละ
1. โครงการ	62	61	98.38	1	1.62
2. ตัวชี้วัดของโครงการ	334	256	76.64	78	23.36
3. เป้าหมายของโครงการ	207	153	73.91	54	26.09

6. สรุปงบประมาณกันเหลือมีปี ประจำปีงบประมาณ พ.ศ. 2566

ปีงบประมาณ พ.ศ. 2566 มหาวิทยาลัยได้มีการกันเงินเหลือมีปี 78 โครงการ งบประมาณทั้งสิ้น จำนวน 51,345,589.93 บาท จำแนกตามแหล่งเงิน ดังนี้

1. งบประมาณแผ่นดินกันเหลือมีปี 27 โครงการ จำนวน 44,581,546.34 บาท จำแนกหมวดรายจ่ายได้ดังนี้ เงินอุดหนุนทั่วไป จำนวน 5,993,666.34 บาท และที่ดินสิ่งก่อสร้าง จำนวน 38,587,880.00 บาท

2. งบประมาณเงินรายได้กันเหลือมีปี 51 โครงการจำนวน 6,764,043.59 บาท จำแนกหมวดรายจ่ายได้ดังนี้ ค่าตอบแทน จำนวน 98,645.00 บาท ค่าใช้สอย จำนวน 2,921,694.59 บาท เงินอุดหนุนทั่วไป จำนวน 2,240,592.00 บาท และรายจ่ายอื่น จำนวน 1,503,112.00 บาท

หมวดรายจ่าย	งบประมาณแผ่นดิน	งบประมาณเงินรายได้	รวม
รวมทั้งสิ้น	44,581,546.34	6,764,043.59	51,345,589.93
ค่าตอบแทน	-	98,645.00	98,645.00
ค่าใช้สอย	-	2,921,694.59	2,921,694.59
เงินอุดหนุนทั่วไป	5,993,666.34	2,240,592.00	8,234,258.34
รายจ่ายอื่น	-	1,503,112.00	1,503,112.00
ที่ดินสิ่งก่อสร้าง	38,587,880.00	-	38,587,880.00

ตารางที่ 17 รายละเอียดงบประมาณเงินกันเหลือมีปี ประจำปีงบประมาณ พ.ศ. 2566

แหล่งเงิน/หน่วยงาน/โครงการ/กิจกรรม		หมวดรายจ่าย	กันเหลือมีปี
งบประมาณแผ่นดิน จำนวน 27 โครงการ			44,581,546.34
คณะเกษตรและชีวภาพ จำนวน 4 โครงการ			77,285.00
1	ผู้สำเร็จการศึกษาด้านวิทยาศาสตร์และเทคโนโลยี /สนับสนุนจัดการเรียนการสอนด้านวิทยาศาสตร์และเทคโนโลยี	เงินอุดหนุนทั่วไป	29,960.00
2	โครงการยุทธศาสตร์มหาวิทยาลัยราชภัฏเพื่อการพัฒนาท้องถิ่น / การดูแลรักษาพันธุ์พืชและแปลงสมุนไพรและปลูกสมุนไพร (ส้มโอ) ในเขตพื้นที่ปลูกรักษาโครงการ อพ.สธ.-มจช.	เงินอุดหนุนทั่วไป	3,600.00
3	ผู้สำเร็จการศึกษาด้านวิทยาศาสตร์และเทคโนโลยี /บริหารจัดการมหาวิทยาลัยด้านวิทยาศาสตร์และเทคโนโลยี	เงินอุดหนุนทั่วไป	18,725.00
4	โครงการยุทธศาสตร์มหาวิทยาลัยราชภัฏเพื่อการพัฒนาท้องถิ่น / การปลูกรักษาพันธุ์ข้าวในเขตพื้นที่ปลูกรักษาโครงการ อพ.สธ.-มจช.	เงินอุดหนุนทั่วไป	25,000.00
สถาบันวิจัยและพัฒนา จำนวน 2 โครงการ			590,000.00
5	โครงการยุทธศาสตร์มหาวิทยาลัยราชภัฏเพื่อการพัฒนาท้องถิ่น / จัดบูธนิทรรศการนำเสนอผลงานวิจัยในการประชุมวิชาการระดับชาติและนานาชาติ ราชภัฏวิจัย ครั้งที่ 7	เงินอุดหนุนทั่วไป	100,000.00
6	โครงการยุทธศาสตร์มหาวิทยาลัยราชภัฏเพื่อการพัฒนาท้องถิ่น / จัดทำสื่อการเรียนรู้ เรื่องระเบียบวิธีวิจัย	เงินอุดหนุนทั่วไป	490,000.00

แหล่งเงิน/หน่วยงาน/โครงการ/กิจกรรม		หมวดรายจ่าย	กันเหลื่อมปี
คณะวิทยาศาสตร์ จำนวน 6 โครงการ			8,658,983.80
7	โครงการยุทธศาสตร์มหาวิทยาลัยราชภัฏเพื่อการพัฒนาท้องถิ่น / จัดซื้อวัสดุการศึกษาชุดโปรแกรมการสร้างงานคอมพิวเตอร์กราฟฟิก	เงินอุดหนุนทั่วไป	493,633.80
8	ผู้สำเร็จการศึกษาด้านวิทยาศาสตร์และเทคโนโลยี / ปรับปรุงภูมิทัศน์และห้องเรียนอาคารศูนย์วิทยาศาสตร์ อาคาร 26	ที่ดินสิ่งก่อสร้าง	2,690,000.00
9	ผู้สำเร็จการศึกษาด้านวิทยาศาสตร์และเทคโนโลยี / ปรับปรุงภูมิทัศน์และห้องเรียนอาคารศูนย์วิทยาศาสตร์ อาคาร 26	ที่ดินสิ่งก่อสร้าง	3,490,000.00
10	ผู้สำเร็จการศึกษาด้านวิทยาศาสตร์และเทคโนโลยี / ปรับปรุงภูมิทัศน์และห้องเรียนอาคารศูนย์วิทยาศาสตร์ อาคาร 26	ที่ดินสิ่งก่อสร้าง	1,690,000.00
11	โครงการยุทธศาสตร์มหาวิทยาลัยราชภัฏเพื่อการพัฒนาท้องถิ่น / จัดจ้างผลิตสื่อการเรียนรู้ชุด การดูแลผู้สูงอายุโดยศาสตร์การแพทย์แผนจีน	เงินอุดหนุนทั่วไป	46,200.00
12	โครงการยุทธศาสตร์มหาวิทยาลัยราชภัฏเพื่อการพัฒนาท้องถิ่น / จัดจ้างผลิตสื่อการเรียนรู้ชุด การดูแลผู้สูงอายุโดยศาสตร์การแพทย์แผนจีน	เงินอุดหนุนทั่วไป	249,150.00
สำนักวิทยบริการและเทคโนโลยีสารสนเทศ จำนวน 9 โครงการ			2,289,587.00
13	โครงการยุทธศาสตร์มหาวิทยาลัยราชภัฏเพื่อการพัฒนาท้องถิ่น / การยกระดับทักษะคอมพิวเตอร์และเทคโนโลยีดิจิทัลในยุควิถีถัดไป	เงินอุดหนุนทั่วไป	200,000.00
14	โครงการยุทธศาสตร์มหาวิทยาลัยราชภัฏเพื่อการพัฒนาท้องถิ่น / การพัฒนาสื่อการเรียนรู้เพื่อยกระดับการเรียนรู้ตลอดชีวิตผ่านแพลตฟอร์ม CRU MOOCs	เงินอุดหนุนทั่วไป	200,000.00
15	โครงการยุทธศาสตร์มหาวิทยาลัยราชภัฏเพื่อการพัฒนาท้องถิ่น / จัดหาซอฟต์แวร์และสิ่งสนับสนุนให้บริการและการบริหารจัดการ	เงินอุดหนุนทั่วไป	10,000.00
16	โครงการยุทธศาสตร์มหาวิทยาลัยราชภัฏเพื่อการพัฒนาท้องถิ่น / ปรับปรุงและพัฒนา CRU MOOCs และ CRU-App	เงินอุดหนุนทั่วไป	200,000.00
17	โครงการยุทธศาสตร์มหาวิทยาลัยราชภัฏเพื่อการพัฒนาท้องถิ่น / ปรับปรุงและพัฒนา CRU MOOCs และ CRU-App	เงินอุดหนุนทั่วไป	100,000.00
18	โครงการยุทธศาสตร์มหาวิทยาลัยราชภัฏเพื่อการพัฒนาท้องถิ่น / จัดหาซอฟต์แวร์และสิ่งสนับสนุนให้บริการและการบริหารจัดการ	เงินอุดหนุนทั่วไป	387,500.00
19	โครงการยุทธศาสตร์มหาวิทยาลัยราชภัฏเพื่อการพัฒนาท้องถิ่น / จัดจ้างพัฒนาสื่อการเรียนภาษาอังกฤษแบบคลิปลิ้น	เงินอุดหนุนทั่วไป	499,690.00
20	โครงการยุทธศาสตร์มหาวิทยาลัยราชภัฏเพื่อการพัฒนาท้องถิ่น / การยกระดับความสามารถด้านภาษาอังกฤษแบบ e-learning	เงินอุดหนุนทั่วไป	499,797.00
21	โครงการยุทธศาสตร์มหาวิทยาลัยราชภัฏเพื่อการพัฒนาท้องถิ่น / ปรับปรุงการเผยแพร่เว็บไซต์ให้เป็นไปตามกฎหมายคุ้มครองข้อมูลส่วนบุคคล	เงินอุดหนุนทั่วไป	192,600.00

แหล่งเงิน/หน่วยงาน/โครงการ/กิจกรรม		หมวดรายจ่าย	กันเหลือในปี
คณะมนุษยศาสตร์และสังคมศาสตร์ จำนวน 4 โครงการ			32,162,355.00
22	ผู้สำเร็จการศึกษาด้านสังคมศาสตร์ / งานปรับปรุงอาคาร 3/1	ที่ดินสิ่งก่อสร้าง	30,717,880.00
23	โครงการยุทธศาสตร์มหาวิทยาลัยราชภัฏเพื่อการพัฒนาท้องถิ่น / จัดซื้อซอฟต์แวร์เพื่อการศึกษาด้านดนตรีสากล	เงินอุดหนุนทั่วไป	497,995.00
24	โครงการยุทธศาสตร์มหาวิทยาลัยราชภัฏเพื่อการพัฒนาท้องถิ่น / จัดซื้อซอฟต์แวร์เพื่อการศึกษาด้านศิลปกรรม	เงินอุดหนุนทั่วไป	496,480.00
25	โครงการยุทธศาสตร์มหาวิทยาลัยราชภัฏเพื่อการพัฒนาท้องถิ่น / จัดจ้างผลิตสื่อการเรียนรู้ประวัติศาสตร์	เงินอุดหนุนทั่วไป	450,000.00
คณะศึกษาศาสตร์ จำนวน 1 โครงการ			485,352.00
26	โครงการยุทธศาสตร์มหาวิทยาลัยราชภัฏเพื่อการพัฒนาท้องถิ่น / จัดทำระบบห้องเรียนเสมือนเพื่อการจัดการเรียนการสอน คณะศึกษาศาสตร์	เงินอุดหนุนทั่วไป	485,352.00
สำนักส่งเสริมวิชาการและงานทะเบียน จำนวน 1 โครงการ			317,983.54
27	โครงการยุทธศาสตร์มหาวิทยาลัยราชภัฏเพื่อการพัฒนาท้องถิ่น / จัดซื้อสิทธิ์ในการใช้โปรแกรม ZOOM แบบ Education plan และโปรแกรม Adobe Acrobat pro	เงินอุดหนุนทั่วไป	317,983.54
งบประมาณเงินรายได้ 51 โครงการ			6,764,043.59
งานอาคารสถานที่ (งบกลาง) จำนวน 2 โครงการ			407,450.00
28	การสนับสนุนพันธกิจหลักของมหาวิทยาลัย / งบประมาณส่วนกลางฉุกเฉินและขับเคลื่อนยุทธศาสตร์ (จัดจ้างดูแลบำรุงรักษาระบบ FIRE ALARM SYSTEM “PM” ประจำอาคารกลาง ประจำปี 2566)	รายจ่ายอื่น	37,450.00
29	การสนับสนุนพันธกิจหลักของมหาวิทยาลัย / งบประมาณส่วนกลางฉุกเฉินและขับเคลื่อนยุทธศาสตร์ (จัดจ้างเก็บขยะเศษปูน เศษกิ่งไม้ และปรับพื้นที่บริเวณด้านข้างมหาวิทยาลัยฯ)	รายจ่ายอื่น	370,000.00
สำนักวิทยบริการและเทคโนโลยีสารสนเทศ (งบกลาง) จำนวน 4 โครงการ			2,379,315.50
30	การสนับสนุนพันธกิจหลักของมหาวิทยาลัย / งบประมาณส่วนกลางฉุกเฉินและขับเคลื่อนยุทธศาสตร์ (บำรุงรักษาปรับปรุงอุปกรณ์ลิฟต์โดยสภารอาคารสำนักวิทยบริการและเทคโนโลยีสารสนเทศ)	รายจ่ายอื่น	480,000.00
31	ผู้สำเร็จการศึกษาด้านวิทยาศาสตร์และเทคโนโลยี / ค่าบำรุงรักษาโปรแกรมระบบสารสนเทศเพื่อจัดการ (MIS)	ค่าใช้จ่าย	800,000.00
32	ผู้สำเร็จการศึกษาด้านวิทยาศาสตร์และเทคโนโลยี / ค่าบำรุงรักษาระบบเครือข่ายหลัก (BackBone)	ค่าใช้จ่าย	499,315.50
33	ผู้สำเร็จการศึกษาด้านวิทยาศาสตร์และเทคโนโลยี / ค่าทำบัตรนักศึกษาใหม่	ค่าใช้จ่าย	600,000.00
สถาบันวิจัยและพัฒนา (งบกลาง) จำนวน 31 โครงการ			2,240,592.00
34	โครงการวิจัยและนวัตกรรมเพื่อสร้างองค์ความรู้พื้นฐานของประเทศ / งบอุดหนุนการวิจัยของอาจารย์และนักศึกษา	เงินอุดหนุนทั่วไป	17,100.00
35	โครงการวิจัยและนวัตกรรมเพื่อสร้างองค์ความรู้พื้นฐานของประเทศ / งบอุดหนุนการวิจัยของอาจารย์และนักศึกษา	เงินอุดหนุนทั่วไป	34,200.00

	แหล่งเงิน/หน่วยงาน/โครงการ/กิจกรรม	หมวดรายจ่าย	กันเหลือในปี
53	โครงการวิจัยและนวัตกรรมเพื่อสร้างองค์ความรู้พื้นฐานของประเทศ / งบอุดหนุนการวิจัยของอาจารย์และนักศึกษา	เงินอุดหนุนทั่วไป	90,000.00
54	โครงการวิจัยและนวัตกรรมเพื่อสร้างองค์ความรู้พื้นฐานของประเทศ / งบอุดหนุนการวิจัยของอาจารย์และนักศึกษา	เงินอุดหนุนทั่วไป	90,000.00
55	โครงการวิจัยและนวัตกรรมเพื่อสร้างองค์ความรู้พื้นฐานของประเทศ / งบอุดหนุนการวิจัยของอาจารย์และนักศึกษา	เงินอุดหนุนทั่วไป	90,000.00
56	โครงการวิจัยและนวัตกรรมเพื่อสร้างองค์ความรู้พื้นฐานของประเทศ / งบอุดหนุนการวิจัยของอาจารย์และนักศึกษา	เงินอุดหนุนทั่วไป	57,000.00
57	โครงการวิจัยและนวัตกรรมเพื่อสร้างองค์ความรู้พื้นฐานของประเทศ / งบอุดหนุนการวิจัยของอาจารย์และนักศึกษา	เงินอุดหนุนทั่วไป	90,000.00
58	โครงการวิจัยและนวัตกรรมเพื่อสร้างองค์ความรู้พื้นฐานของประเทศ / งบอุดหนุนการวิจัยของอาจารย์และนักศึกษา	เงินอุดหนุนทั่วไป	147,600.00
59	โครงการวิจัยและนวัตกรรมเพื่อสร้างองค์ความรู้พื้นฐานของประเทศ / งบอุดหนุนการวิจัยของอาจารย์และนักศึกษา	เงินอุดหนุนทั่วไป	142,800.00
60	โครงการวิจัยและนวัตกรรมเพื่อสร้างองค์ความรู้พื้นฐานของประเทศ / งบอุดหนุนการวิจัยของอาจารย์และนักศึกษา	เงินอุดหนุนทั่วไป	204,552.00
61	โครงการวิจัยและนวัตกรรมเพื่อสร้างองค์ความรู้พื้นฐานของประเทศ / งบอุดหนุนการวิจัยของอาจารย์และนักศึกษา	เงินอุดหนุนทั่วไป	142,800.00
62	โครงการวิจัยและนวัตกรรมเพื่อสร้างองค์ความรู้พื้นฐานของประเทศ / งบอุดหนุนการวิจัยของอาจารย์และนักศึกษา	เงินอุดหนุนทั่วไป	34,200.00
63	โครงการวิจัยและนวัตกรรมเพื่อสร้างองค์ความรู้พื้นฐานของประเทศ / งบอุดหนุนการวิจัยของอาจารย์และนักศึกษา	เงินอุดหนุนทั่วไป	34,200.00
64	โครงการวิจัยและนวัตกรรมเพื่อสร้างองค์ความรู้พื้นฐานของประเทศ / งบอุดหนุนการวิจัยของอาจารย์และนักศึกษา	เงินอุดหนุนทั่วไป	34,200.00
คณะวิทยาศาสตร์ (สาขาวิชาการแพทย์แผนจีน) จำนวน 1 โครงการ			983,944.69
65	ผู้สำเร็จการศึกษาด้านวิทยาศาสตร์และเทคโนโลยี / การจัดการเรียนการสอน หลักสูตรการแพทย์แผนจีนบัณฑิต	ค่าใช้สอย	983,944.69
สำนักส่งเสริมวิชาการและงานทะเบียน (งานบัณฑิตศึกษา) จำนวน 6 โครงการ			98,645.00
66	ผู้สำเร็จการศึกษาด้านสังคมศาสตร์ / การจัดการศึกษาหลักสูตรครุศาสตรมหาบัณฑิต สาขานาฏศิลป์ศึกษา	ค่าตอบแทน	4,500.00
67	ผู้สำเร็จการศึกษาด้านสังคมศาสตร์ / การจัดการศึกษาหลักสูตรบริหารธุรกิจมหาบัณฑิต	ค่าตอบแทน	4,000.00
68	ผู้สำเร็จการศึกษาด้านสังคมศาสตร์ / การจัดการศึกษาหลักสูตรบริหารธุรกิจมหาบัณฑิต	ค่าตอบแทน	53,445.00

แหล่งเงิน/หน่วยงาน/โครงการ/กิจกรรม		หมวดรายจ่าย	กันเห็ลือมปี
69	ผู้สำเร็จการศึกษาด้านสังคมศาสตร์ / การจัดการศึกษาหลักสูตรครุศาสตรมหาบัณฑิต สาขานาฏศิลป์ศึกษา	ค่าตอบแทน	23,000.00
70	ผู้สำเร็จการศึกษาด้านสังคมศาสตร์ / การจัดการศึกษาหลักสูตรครุศาสตรมหาบัณฑิต สาขานาฏศิลป์ศึกษา	ค่าตอบแทน	9,500.00
71	ผู้สำเร็จการศึกษาด้านสังคมศาสตร์ / การจัดการศึกษาสาขาวิชาเทคโนโลยีธุรกิจดิจิทัล	ค่าตอบแทน	4,200.00
คณะเกษตรและชีวภาพ (งบกลาง) จำนวน 6 โครงการ			615,662.00
72	การสนับสนุนพันธกิจหลักของมหาวิทยาลัย / งบประมาณส่วนกลางฉุกเฉินและขับเคลื่อนยุทธศาสตร์ (ปรับปรุงซ่อมแซมอาคารอนุสรณ์ 10 เกษตรจันทร์เกษม)	รายจ่ายอื่น	99,770.00
73	การสนับสนุนพันธกิจหลักของมหาวิทยาลัย / งบประมาณส่วนกลางฉุกเฉินและขับเคลื่อนยุทธศาสตร์ (ค่าซ่อมแซม/บำรุงรักษาครุภัณฑ์)	รายจ่ายอื่น	78,859.00
74	การสนับสนุนพันธกิจหลักของมหาวิทยาลัย / งบประมาณส่วนกลางฉุกเฉินและขับเคลื่อนยุทธศาสตร์ (ค่าซ่อมแซม/บำรุงรักษาครุภัณฑ์)	รายจ่ายอื่น	10,320.00
75	การสนับสนุนพันธกิจหลักของมหาวิทยาลัย / งบประมาณส่วนกลางฉุกเฉินและขับเคลื่อนยุทธศาสตร์ (ค่าซ่อมแซม/บำรุงรักษาครุภัณฑ์)	รายจ่ายอื่น	6,313.00
76	การสนับสนุนพันธกิจหลักของมหาวิทยาลัย / งบประมาณส่วนกลางฉุกเฉินและขับเคลื่อนยุทธศาสตร์ (ซ่อมแซมหลังคาอาคารอนุสรณ์ 10 ปี จันทร์เกษม)	รายจ่ายอื่น	363,500.00
77	การสนับสนุนพันธกิจหลักของมหาวิทยาลัย / งบประมาณส่วนกลางฉุกเฉินและขับเคลื่อนยุทธศาสตร์ (ค่าซ่อมแซม บำรุงรักษาครุภัณฑ์เพื่อสนับสนุนการจัดการเรียนการสอน เพื่อจ้างซ่อมแซมและล้างเครื่องปรับอากาศ)	รายจ่ายอื่น	56,900.00
คณะเกษตรและชีวภาพ (งบกลาง) จำนวน 1 โครงการ			38,434.40
78	การสนับสนุนพันธกิจหลักของมหาวิทยาลัย/บริหารจัดการหน่วยงาน (ค่าซ่อมแซมครุภัณฑ์)	ค่าใช้จ่าย	38,434.40



รายงานผลการใช้จ่ายงบประมาณ ประจำปีงบประมาณ พ.ศ. 2566

มหาวิทยาลัยราชภัฏจันทรเกษม

จำแนกตามหน่วยงาน / โครงการ / กิจกรรม

จัดทำโดย

งานนโยบายและแผน กองนโยบายและแผน สำนักงานอธิการบดี

วันที่ 23 พฤศจิกายน 2566

สารบัญ		หน้า
1	คณะเกษตรและชีวภาพ	1
2	คณะวิทยาศาสตร์	5
3	คณะศึกษาศาสตร์	14
4	โรงเรียนสาธิตมหาวิทยาลัยราชภัฏจันทรเกษม	18
5	คณะมนุษยศาสตร์และสังคมศาสตร์	20
6	คณะวิทยาการจัดการ	25
7	กองกลาง	30
8	กองคลัง	31
9	กองนโยบายและแผน	32
10	กองบริหารงานบุคคล	34
11	กองพัฒนานักศึกษา	35
12	สำนักงานสภามหาวิทยาลัย	36
13	สำนักส่งเสริมวิชาการและงานทะเบียน	37
14	สำนักวิทยบริการและเทคโนโลยีสารสนเทศ	39
15	สำนักศิลปะและวัฒนธรรม	41
16	สถาบันวิจัยและพัฒนา	42

สารบัญ		หน้า
17	สำนักประกันคุณภาพการศึกษา	44
18	สำนักงานตรวจสอบภายใน	46
19	สำนักงานสภาคณาจารย์	47
20	สำนักงานหมวดวิชาศึกษาทั่วไป	48
21	โรงแรมจันทร์เกษมปาร์ค	49
22	สระว่ายน้ำ	50

1.คณะเกษตรและชีวภาพ

แหล่งเงิน	จัดสรรทั้งหมด	ผลการใช้จ่ายงบประมาณสะสม (1 ต.ค.65 - 30 ก.ย.66)				ระยะเวลาในการดำเนินงาน	
		ใช้ไป	ร้อยละ	คงเหลือทั้งหมด	ร้อยละ	แผนที่กำหนด	ช่วงระยะเวลาดำเนินงาน (เริ่มต้น - สิ้นสุด)
รวมงบประมาณทั้งสิ้น	16,090,661.60	15,955,378.96	99.16	153,678.28	0.96		
งบประมาณแผ่นดิน	14,019,212.93	13,988,155.29	99.78	42,153.28	0.30		
โครงการจัดหาครุภัณฑ์สนับสนุนการผลิตบัณฑิตและพันธกิจหลัก คณะเกษตรและชีวภาพ	13,879,300.00	13,879,300.00	100.00	-	-		
กิจกรรมที่ 1 จัดซื้อครุภัณฑ์วิทยาศาสตร์ คณะเกษตรและชีวภาพ	13,879,300.00	13,879,300.00	100.00	-	-	1 ต.ค. - 31 ธ.ค.65	1 มี.ค. -31 ก.ค.66
โครงการสนับสนุนการจัดการเรียนการสอนด้านวิทยาศาสตร์และเทคโนโลยี คณะเกษตรและชีวภาพ	129,914.93	98,857.29	76.09	32,155.28	24.75		
กิจกรรมที่ 1 สนับสนุนจัดการเรียนการสอนด้านวิทยาศาสตร์และเทคโนโลยี	119,914.93	88,857.29	74.10	32,155.28	26.82	1 ต.ค.65 - 30 ก.ย.66	1 ต.ค.65 - 30 ก.ย.66
กิจกรรมที่ 2 การสมัครสมาชิกเครือข่าย/สมาคมวิชาการของคณะเกษตรและชีวภาพ	10,000.00	10,000.00	100.00	-	-	1 เม.ย. - 30 มิ.ย.66	1 ม.ค.66 - 31 มี.ค.66
โครงการพัฒนาทักษะการปฏิบัติงานบุคลากรคณะเกษตรและชีวภาพ	9,998.00	9,998.00	100.00	9,998.00	100.00		
กิจกรรมที่ 1 ส่งเสริมการพัฒนาบุคลากร (ร่วมประชุม/อบรม/สัมมนา/ศึกษาดูงานฯลฯ)	9,998.00	9,998.00	100.00	-	-	1 ต.ค.65 - 30 ก.ย.66	1 ต.ค.65 - 30 ก.ย.66
โครงการ พัฒนาคูณภาพชีวิต และยกระดับเศรษฐกิจฐานราก คณะเกษตรและชีวภาพ (โครงการร่วม 1)	458,317.90	458,317.90	100.00	-	-		
กิจกรรมที่ 1 ส่งเสริมการใช้น้ำหมักปุ๋ยยูเรียในการผลิตข้าวให้ได้มาตรฐาน GAP	122,061.84	122,061.84	100.00	-	-	1 ต.ค.65- 30 เม.ย.66	1 ต.ค.65- 30 เม.ย.66
กิจกรรมที่ 2 การพัฒนาผลิตภัณฑ์จากผลพลอยได้ในการผลิตพืชสมุนไพรตะไคร้	58,534.48	58,534.48	100.00	-	-	1 ม.ค.66 - 31 มี.ค.66	1 ก.ค.66 - 30 ก.ย.66
กิจกรรมที่ 3 การพัฒนาน้ำมันสกัดสมุนไพรเพื่อสร้างผลิตภัณฑ์สำหรับชุมชน	119,509.03	119,509.03	100.00	-	-	1 ม.ค.66 - 31 มี.ค.66	1 ก.ค.66 - 30 ก.ย.66
กิจกรรมที่ 4 การใช้สมุนไพรบำบัดโรคสัตว์เลี้ยง	36,805.00	36,805.00	100.00	-	-	1 ต.ค. - 31 ธ.ค.65	1 เม.ย.66 - 30 มิ.ย.66
กิจกรรมที่ 5 เทคโนโลยีทางวิทยาศาสตร์เพื่อการพัฒนาผลิตภัณฑ์สมุนไพรสัตว์เลี้ยง	-	-	-	-	-		
กิจกรรมที่ 6 การแปรรูปชีวภาพ/ชีวมวลเป็นพลังงานเพื่อการเกษตรและครัวเรือน	121,407.55	121,407.55	100.00	-	-	1 ม.ค.66 - 30 มิ.ย.66	1 ม.ค.66 - 30 มิ.ย.66

แหล่งเงิน	จัดสรรทั้งหมด	ผลการใช้จ่ายงบประมาณสะสม (1 ต.ค.65 - 30 ก.ย.66)				ระยะเวลาในการดำเนินงาน	
		ใช้ไป	ร้อยละ	คงเหลือทั้งหมด	ร้อยละ	แผนที่กำหนด	ช่วงระยะเวลาดำเนินงาน (เริ่มต้น - สิ้นสุด)
โครงการ ยกระดับมาตรฐานผลิตภัณฑ์ชุมชนท้องถิ่นเพื่อขยายตลาดภูมิปัญญาด้วยหลักการผลิตที่ดี(GMP) (โครงการร่วม 2)	291,973.60	291,973.60	100.00	-	-		
กิจกรรมที่ 1 การพัฒนาผลิตภัณฑ์สินค้าชุมชน (OTOP) จากข้าว	172,368.55	172,368.55	100.00	-	-	1 ต.ค.65 - 30 ก.ย.66	1 ต.ค.65 - 30 ก.ย.66
กิจกรรมที่ 2 การพัฒนาผลิตภัณฑ์สินค้าชุมชน (OTOP) ประเภทผลิตภัณฑ์ตาลโตนดสุขภาพ	66,908.55	66,908.55	100.00	-	-	1 ต.ค.65 - 30 ก.ย.66	1 ต.ค.65 - 30 ก.ย.66
กิจกรรมที่ 3 การพัฒนาผลิตภัณฑ์สินค้าชุมชน (OTOP) ประเภทผลิตภัณฑ์สมุนไพร	52,696.50	52,696.50	100.00	-	-	1 ม.ค.66 - 31 มี.ค.66	1 ม.ค.66 - 30 ก.ย.66
โครงการ อนุรักษ์พันธุกรรมข้าวและพืชสมุนไพรท้องถิ่นชัยนาท (โครงการ อพ.สธ.)	260,920.00	232,320.00	89.04	28,600.00	10.96		
กิจกรรมที่ 1 การปลูกรักษาพันธุ์ข้าวในเขตพื้นที่ปลูกรักษาโครงการ อพ.สธ.-มจษ.	168,400.00	143,400.00	85.15	25,000.00	14.85	1 เม.ย.66 - 30 มิ.ย.66	1 ก.ค. - 31 ก.ย.66
กิจกรรมที่ 2 การดูแลรักษาพันธุ์พืชและแปลงสมุนไพร (ส้มโอ) ในเขตพื้นที่ปลูกรักษาโครงการ อพ.สธ.-มจษ.	92,520.00	88,920.00	96.11	3,600.00	3.89	1 ต.ค.65 - 30 ก.ย.66	1 ต.ค.65 - 30 ก.ย.66
โครงการ ส่งเสริมการเรียนรู้อนุรักษ์วัฒนธรรมการปลูกข้าวและสืบสานภูมิปัญญาวิถีตาลโตนด	131,159.32	131,159.32	100.00	-	-		
กิจกรรมที่ 1 ลงแขกดำนาและเรียนรู้วัฒนธรรมการปลูกข้าว	75,129.32	75,129.32	100.00	-	-	1 เม.ย.66 - 30 มิ.ย.66	1 ก.ค.66 - 30 ก.ย.66
กิจกรรมที่ 2 เรียนรู้วัฒนธรรมการทำตาลโตนด	56,030.00	56,030.00	100.00	-	-	1 เม.ย.66 - 30 มิ.ย.66	1 ก.ค.66 - 30 ก.ย.66
โครงการ ปรับปรุงและพัฒนาหลักสูตร คณะเกษตรและชีวภาพ	12,840.00	12,840.00	100.00	-	-		
กิจกรรมที่ 1 ปรับปรุงและพัฒนาหลักสูตรคณะเกษตรและชีวภาพ	595.00	595.00	100.00	-	-	1 ม.ค.66 - 31 มี.ค.66	1 ก.ค.66 - 30 ก.ย.66
กิจกรรมที่ 2 ประชุมความร่วมมือการพัฒนาหลักสูตร การวิจัย กับองค์กรหน่วยงานในประเทศและต่างประเทศ	12,245.00	12,245.00	100.00	-	-	1 ก.ค.66 - 30 ก.ย.66	1 เม.ย.66 - 30 มิ.ย.66
โครงการ พัฒนาทักษะภาษาอังกฤษในศตวรรษที่ 21 สำหรับนักศึกษา คณะเกษตรและชีวภาพ (โครงการร่วม 6)	74,360.00	74,360.00	100.00	-	-		
กิจกรรมที่ 1 พัฒนาทักษะภาษาอังกฤษ	74,360.00	74,360.00	100.00	-	-	1 ม.ค.66 - 31 มี.ค.66	1 ก.ค.66 - 30 ก.ย.66

แหล่งเงิน	จัดสรรทั้งหมด	ผลการใช้จ่ายงบประมาณสะสม (1 ต.ค.65 - 30 ก.ย.66)				ระยะเวลาในการดำเนินงาน	
		ใช้ไป	ร้อยละ	คงเหลือทั้งหมด	ร้อยละ	แผนที่กำหนด	ช่วงระยะเวลาดำเนินงาน (เริ่มต้น - สิ้นสุด)
โครงการ พัฒนานักศึกษาตามกรอบมาตรฐานคุณวุฒิ (TQF) และมีทักษะแห่งศตวรรษที่ 21	352,377.49	352,377.49	100.00	-	-		
กิจกรรมที่ 1 ปฐมนิเทศนักศึกษาใหม่	1,790.00	1,790.00	100.00	-	-	1 ก.ค.66 - 30 ก.ย.66	1 ก.ค.66 - 30 ก.ย.66
กิจกรรมที่ 2 สนับสนุนการผลิตบัณฑิตและการพัฒนานักศึกษา	64,767.10	64,767.10	100.00	-	-	1 ม.ค.66 - 30 มิ.ย.66	1 ก.ค.66 - 30 ก.ย.66
กิจกรรมที่ 3 ปัจฉินิเทศและการแนะนำอาชีพ	2,820.00	2,820.00	100.00	-	-	1 ม.ค.66 - 31 มี.ค.66	1 ม.ค.66 - 31 มี.ค.66
กิจกรรมที่ 4 อบรมคอมพิวเตอร์	13,999.04	13,999.04	100.00	-	-	1 ก.ค.66 - 30 ก.ย.66	1 เม.ย.66 - 30 มิ.ย.66
กิจกรรมที่ 5 ศึกษาดูงานด้านการเกษตรและวิทยาศาสตร์การอาหาร	32,630.00	32,630.00	100.00	-	-	1 ม.ค.66 - 31 มี.ค.66	1 เม.ย.66 - 30 มิ.ย.66
กิจกรรมที่ 6 อบรมเชิงปฏิบัติการสร้างความรู้และทักษะการประกันคุณภาพ	4,896.53	4,896.53	100.00	-	-	1 ก.ค.66 - 30 ก.ย.66	1 ก.ค.66 - 30 ก.ย.66
กิจกรรมที่ 7 ส่งเสริมประชาธิปไตยและการปลูกฝังการใช้ชีวิตอย่างมีคุณธรรม	-	-	-	-	-		
กิจกรรมที่ 8 อบรมพัฒนาคุณภาพนักศึกษาและเครือข่ายศิษย์เก่า	14,996.00	14,996.00	100.00	-	-	1 เม.ย.66 - 30 มิ.ย.66	1 ก.ค.66 - 30 ก.ย.66
กิจกรรมที่ 9 กิจกรรมสหกิจและฝึกประสบการณ์วิชาชีพของนักศึกษาคณะเกษตรและชีวภาพ	11,985.00	11,985.00	100.00	-	-	1 ต.ค.65 - 30 ก.ย.66	1 ต.ค.65 - 30 ก.ย.66
กิจกรรมที่ 10 ส่งเสริมการแข่งขันทักษะทางวิชาการและวิชาชีพหลักสูตรวิทยาศาสตร์และเทคโนโลยีการอาหาร	4,400.00	4,400.00	100.00	-	-	1 ก.ค.66 - 30 ก.ย.66	1 เม.ย.66 - 30 มิ.ย.66
กิจกรรมที่ 11 ส่งเสริมพัฒนาทักษะทางวิชาการและวิชาชีพทางการเกษตร (ยุวเกษตรกร)	9,520.00	9,520.00	100.00	-	-	1 เม.ย.66 - 30 มิ.ย.66	1 เม.ย.66 - 30 มิ.ย.66
กิจกรรมที่ 12 ส่งเสริมการพัฒนาการคิดวิเคราะห์เพื่อการแข่งขันทางวิชาการและวิชาชีพทางการเกษตรและอุตสาหกรรมอาหารเพื่อการพัฒนาประเทศไทย 4.0	116,103.82	116,103.82	100.00	-	-	1 ม.ค.66 - 31 มี.ค.66	1 เม.ย.66 - 30 มิ.ย.66
กิจกรรมที่ 13 การพัฒนาทักษะด้านมาตรฐานวิชาการทางด้านอุตสาหกรรม	74,470.00	74,470.00	100.00	-	-	1 ม.ค.66 - 31 มี.ค.66	1 ก.ค.66 - 30 ก.ย.66
โครงการ การสร้างความเข้มแข็งยุวเกษตรกรให้เป็น young smart farmer	97,539.69	97,539.69	100.00	-	-		
กิจกรรมที่ 1 อบรมเชิงปฏิบัติการ การส่งเสริมเพื่อยกระดับยุวเกษตรกรให้เป็น young smart farmer	97,539.69	97,539.69	100.00	-	-	1 ม.ค.66 - 31 มี.ค.66	1 เม.ย.66 - 30 มิ.ย.66
โครงการ ส่งเสริมทักษะการเป็นผู้ประกอบการแก่นักศึกษา	58,793.30	58,793.30	100.00	-	-		
กิจกรรมที่ 1 เสริมสร้างความรู้การเป็นผู้ประกอบการ	22,675.00	22,675.00	100.00	-	-	1 ม.ค.66 - 31 มี.ค.66	1 เม.ย.66 - 30 มิ.ย.66
กิจกรรมที่ 2 การพัฒนาทักษะการเป็นผู้ประกอบการ	36,118.30	36,118.30	100.00	-	-	1 เม.ย.66 - 30 มิ.ย.66	1 ก.ค.66 - 30 ก.ย.66

แหล่งเงิน	จัดสรรทั้งหมด	ผลการใช้จ่ายงบประมาณสะสม (1 ต.ค.65 - 30 ก.ย.66)				ระยะเวลาในการดำเนินงาน	
		ใช้ไป	ร้อยละ	คงเหลือทั้งหมด	ร้อยละ	แผนที่กำหนด	ช่วงระยะเวลาดำเนินงาน (เริ่มต้น - สิ้นสุด)
โครงการ พัฒนาบุคลากรคณะเกษตรและชีวภาพ ด้านทักษะดิจิทัลและการคิดสร้างสรรค์	80,975.37	80,975.37	100.00	-	-		
กิจกรรมที่ 1 อบรมพัฒนาทักษะด้านดิจิทัลและการคิดสร้างสรรค์	80,975.37	80,975.37	100.00	-	-	1 เม.ย.66 - 30 มิ.ย.66	1 ก.ค.66 - 30 ก.ย.66
โครงการ จัดทำสื่อและประชาสัมพันธ์เพื่อส่งเสริมวิทยาศาสตร์เกษตรรูปแบบใหม่	70,000.00	70,000.00	100.00	-	-		
กิจกรรมที่ 1 จัดทำสื่อประชาสัมพันธ์เพื่อส่งเสริมวิทยาศาสตร์เกษตรรูปแบบใหม่	70,000.00	70,000.00	100.00	-	-	1 ต.ค.65 - 31 มี.ค.66	1 ต.ค.65 - 31 มี.ค.66
โครงการ ดำเนินงานประกันคุณภาพการศึกษาคณะเกษตรและชีวภาพ	20,182.00	20,182.00	100.00	-	-		
กิจกรรมที่ 1 ประชุมจัดทำแผนปรับปรุงและพัฒนาประกันคุณภาพการศึกษา	2,880.00	2,880.00	100.00	-	-	1 ต.ค.65 - 31 ธ.ค.65	1 ต.ค.65 - 31 ธ.ค.65
กิจกรรมที่ 2 ประชุมรับการตรวจประเมินคุณภาพการศึกษาภายใน ระดับหลักสูตร	11,492.00	11,492.00	100.00	-	-	1 ต.ค.65 - 30 ก.ย.66	1 ต.ค.65 - 30 ก.ย.66
กิจกรรมที่ 3 ประชุมรับการตรวจประเมินคุณภาพการศึกษาภายใน ระดับคณะ	5,040.00	5,040.00	100.00	-	-	1 ต.ค.65 - 30 ก.ย.66	1 ต.ค.65 - 30 ก.ย.66
กิจกรรมที่ 4 ประชุมจัดทำรายงานการประเมินตนเอง ระดับคณะ	770.00	770.00	100.00	-	-	1 ต.ค.65 - 30 ก.ย.66	1 ต.ค.65 - 30 ก.ย.66
งบประมาณแผ่นดิน (งบกลาง)	74,900.00	56,175.00	75.00	18,725.00	25.00		
โครงการบริหารจัดการมหาวิทยาลัยด้านวิทยาศาสตร์และเทคโนโลยี	74,900.00	56,175.00	75.00	18,725.00	25.00		
กิจกรรม บริหารจัดการมหาวิทยาลัยด้านวิทยาศาสตร์และเทคโนโลยี (กำจัดปลวก)	74,900.00	56,175.00	75.00	18,725.00	25.00	1 ก.ค.66 - 30 ก.ย.66	1 ก.ค.66 - 30 ก.ย.66
งบประมาณรายได้	30,210.00	30,210.00	100.00	7,300.00	24.16		
โครงการบริหารจัดการงานของคณะเกษตรและชีวภาพ	30,210.00	30,210.00	100.00	7,300.00	24.16		
กิจกรรมที่ 1 ประชุมคณะกรรมการต่างๆ และการประชุมบุคลากร	21,030.00	21,030.00	100.00	7,300.00	34.71	1 ต.ค.65	30 ก.ย.66 (08.30-16.30 น.)
กิจกรรมที่ 2 ประชุมจัดทำแผนกลยุทธ์และแผนปฏิบัติการประจำปีคณะเกษตรและชีวภาพ	3,840.00	3,840.00	100.00	-	-	1 ต.ค.65	30 ก.ย.66 (08.30-16.30 น.)
กิจกรรมที่ 3 ประชุมเครือข่ายคณาบดีคณะเกษตรศาสตร์และคณะที่เกี่ยวข้อง	5,340.00	5,340.00	100.00	-	-	1 ต.ค.65	31 มี.ค.66 (08.30-16.30 น.)
งบประมาณส่วนกลางถูกเงินและขับเคลื่อนยุทธศาสตร์	56,900.00	-	-	56,900.00	100.00		
ค่าซ่อมแซมและล้างเครื่องปรับอากาศ (กันเหลื่อมปี)	56,900.00	-	-	56,900.00	100.00	30 ก.ย.66	29 ก.พ.66 (08.30-16.30 น.)

ปัญหาอุปสรรคในการใช้จ่ายงบประมาณ

1. งบประมาณแผ่นดิน เนื่องจากการดำเนินงานบางอย่างอยู่ระหว่างบริหารสัญญา จึงมีการกันเงินเหลื่อมปี ทำให้การเบิกจ่ายงบประมาณไม่เป็นไปตามเป้าหมายการใช้จ่ายงบประมาณ
2. งบประมาณเงินรายได้
 1. เนื่องจากคณะกรรมการบางท่านติดภารกิจ จึงไม่สามารถเข้าร่วมกิจกรรมประชุมได้ตามเป้าหมาย และบางครั้งจัดการประชุมแบบออนไลน์ ทำให้การเบิกจ่ายงบประมาณไม่เป็นไปตามเป้าหมายการใช้จ่ายงบประมาณ
 2. คณะฯ ได้รับงบกลางเงินรายได้เพื่อซ่อมแซมและล้างเครื่องปรับอากาศ จำนวน 56,900 บาท ขณะนี้อยู่ระหว่างจัดหาผู้รับจ้าง ทำให้การเบิกจ่ายงบประมาณไม่เป็นไปตามเป้าหมายการใช้จ่ายงบประมาณ

คณะวิทยาศาสตร์

แหล่งเงิน	จัดสรรทั้งหมด	ผลการใช้จ่ายงบประมาณสะสม (1 ต.ค.65 - 30 ก.ย.66)				ระยะเวลาในการดำเนินงาน	
		ใช้ไป	ร้อยละ	คงเหลือทั้งหมด	ร้อยละ	แผนที่กำหนด	ช่วงระยะเวลาดำเนินงาน (เริ่มต้น - สิ้นสุด)
รวมทั้งสิ้น	19,292,875.99	10,929,242.19	56.65	8,363,633.80	43.35		
รวมงบประมาณแผ่นดิน	18,762,294.58	10,398,660.78	55.42	8,363,633.80	44.58		
งบประมาณแผ่นดิน (ตามพันธกิจ)	14,584,521.43	6,714,521.43	46.04	7,870,000.00	53.96		
โครงการที่ 1 พัฒนานักศึกษาเพื่อเป็นบัณฑิตที่มีทักษะบัณฑิตศตวรรษที่ 21 และคุณลักษณะ 4 ประการ							
กิจกรรมที่ 1 อบรมเชิงปฏิบัติการ “พัฒนานักศึกษาด้านแบบ”	19,200.00	19,200.00	100.00	-	-	1 ม.ค.66 - 31 มี.ค.66	1 ม.ค.66 - 31 มี.ค.66
กิจกรรมที่ 2 อบรมเชิงปฏิบัติการการดำเนินงานตามกระบวนการ PDCA	5,900.00	5,900.00	100.00	-	-	1 ม.ค.66 - 31 มี.ค.66	1 ม.ค.66 - 31 มี.ค.66
กิจกรรมที่ 3 อบรมเชิงปฏิบัติการคุณธรรม จริยธรรม ความเป็นครู	24,700.00	24,700.00	100.00	-	-	1 ก.ค.66 - 30 ก.ย.66	1 ก.ค.66 - 30 ก.ย.66
กิจกรรมที่ 5 ประชุมแนะแนวทางวิชาการและการใช้ชีวิต ประจำปีการศึกษา 2566	39,000.00	39,000.00	100.00	-	-	1 ก.ค.66 - 30 ก.ย.66	1 ก.ค.66 - 30 ก.ย.66
กิจกรรมที่ 6 อบรมเชิงปฏิบัติการ "การปฐมพยาบาลและการกู้ชีพสำหรับนักศึกษา"	29,400.00	29,400.00	100.00	-	-	1 เม.ย.66 - 30 มิ.ย.66	1 ม.ค.66 - 31 มี.ค.66
โครงการที่ 2 ดำเนินงานประกันคุณภาพการศึกษาคณะวิทยาศาสตร์							
กิจกรรมที่ 1 ประชุมเชิงปฏิบัติการทบทวนและปรับปรุงแผนพัฒนาคุณภาพการศึกษา	23,100.00	23,100.00	100.00	-	-	1 ม.ค.66 - 31 มี.ค.66	1 ต.ค. 65 - 31 ธ.ค.65
กิจกรรมที่ 3 ประเมินคุณภาพการศึกษาภายในระดับคณะ	25,100.00	25,100.00	100.00	-	-	1 ก.ค.66 - 30 ก.ย.66	1 ก.ค.66 - 30 ก.ย.66
กิจกรรมที่ 4 ประชุมคณะกรรมการประกันคุณภาพคณะวิทยาศาสตร์	10,800.00	10,800.00	100.00	-	-	1 ต.ค. 65 - 30 มิ.ย.66	1 ต.ค. 65 - 30 มิ.ย.66
กิจกรรมที่ 5 ประเมินคุณภาพการศึกษาภายในระดับหลักสูตร	205,430.00	205,430.00	100.00	-	-	1 ก.ค.66 - 30 ก.ย.66	1 ก.ค.66 - 30 ก.ย.66
กิจกรรมที่ 6 ประเมินคุณภาพการศึกษาภายในระดับหลักสูตร (ตรวจเสมือนจริง)	26,400.00	26,400.00	100.00	-	-	1 ต.ค. 65 - 30 มิ.ย.66	1 ก.ค.66 - 30 ก.ย.66
โครงการที่ 3 บริหารจัดการคณะวิทยาศาสตร์เพื่อสนับสนุนการจัดการเรียนการสอน							
กิจกรรมที่ 1 ค่าโทรศัพท์ประจำคณะวิทยาศาสตร์	6,468.15	6,468.15	100.00	-	-	1 ต.ค. 65 - 31 ธ.ค.65	1 ก.ค.66 - 30 ก.ย.66
กิจกรรมที่ 2 ประชุมกรรมการบริหารคณะ	21,150.00	21,150.00	100.00	-	-	1 ต.ค. 65 - 31 ธ.ค.65	1 ก.ค.66 - 30 ก.ย.66
กิจกรรมที่ 3 ประชุมเพื่อการบริหารจัดการคณะวิทยาศาสตร์	77,705.00	77,705.00	100.00	-	-	1 ต.ค. 65 - 31 ธ.ค.65	1 ก.ค.66 - 30 ก.ย.66
กิจกรรมที่ 4 จัดหาวัสดุเพื่อการบริหารงานสำนักงานและการเรียนการสอน	48,994.30	48,994.30	100.00	-	-	1 ต.ค. 65 - 31 ธ.ค.65	1 ก.ค.66 - 30 ก.ย.66
กิจกรรมที่ 5 ค่าซ่อมแซมครุภัณฑ์ อุปกรณ์ และค่าจ้างอื่น ๆ	315,318.50	315,318.50	100.00	-	-	1 ต.ค. 65 - 31 ธ.ค.65	1 ก.ค.66 - 30 ก.ย.66
กิจกรรมที่ 6 ประชุมเชิงปฏิบัติการจัดทำแผนกลยุทธ์และแผนปฏิบัติการ	4,000.00	4,000.00	100.00	-	-	1 เม.ย.66 - 30 มิ.ย.66	1 ม.ค.66 - 31 มี.ค.66
กิจกรรมที่ 7 จัดประชุมคณาจารย์และบุคลากร ประจำภาคเรียนที่ 2/65 และ 1/66	37,800.00	37,800.00	100.00	-	-	1 ม.ค.66 - 31 มี.ค.66	1 เม.ย.66 - 30 มิ.ย.66

แหล่งเงิน	จัดสรรทั้งหมด	ผลการใช้จ่ายงบประมาณสะสม (1 ต.ค.65 - 30 ก.ย.66)				ระยะเวลาในการดำเนินงาน	
		ใช้ไป	ร้อยละ	คงเหลือทั้งหมด	ร้อยละ	แผนที่กำหนด	ช่วงระยะเวลาดำเนินงาน (เริ่มต้น - สิ้นสุด)
โครงการที่ 4 จัดหาสิ่งสนับสนุนการเรียนรู้วิทยาศาสตร์และเทคโนโลยี							
กิจกรรมที่ 1 จัดหาครุภัณฑ์การศึกษา	5,341,500.00	5,341,500.00	100.00	-	-	1 ต.ค. 65 - 31 ธ.ค.65	1 ม.ค.66 - 30 มิ.ย.66
โครงการที่ 5 การจัดการความรู้(KM)							
กิจกรรมที่ 1 การจัดการความรู้ (KM)	16,200.00	16,200.00	100.00	-	-	1 ต.ค. 65 - 30 มิ.ย.66	1 ก.ค.66 - 30 ก.ย.66
โครงการที่ 6 ประชุมวิชาการเสนอผลงานวิจัยของนักศึกษาระดับปริญญาตรี ระดับชาติ							
กิจกรรมที่ 1 ประชุมวิชาการด้านคอมพิวเตอร์และเทคโนโลยีสารสนเทศ AUC2	10,000.00	10,000.00	100.00	-	-	1 เม.ย.66 - 30 มิ.ย.66	1 ม.ค.66 - 31 มี.ค.66
โครงการที่ 7 ปรับปรุงหลักสูตรตามกรอบมาตรฐานคุณวุฒิระดับอุดมศึกษา							
กิจกรรมที่ 1 ปรับปรุงหลักสูตรตามกรอบมาตรฐานคุณวุฒิระดับอุดมศึกษา	126,440.00	126,440.00	100.00	-	-	1 ม.ค.66 - 31 มี.ค.66	1 ก.ค.66 - 30 ก.ย.66
โครงการที่ 8 แนะนำเผยแพร่ประชาสัมพันธ์ข่าวสาร และหลักสูตรคณะวิทยาศาสตร์							
กิจกรรมที่ 1 แนะนำและประชาสัมพันธ์หลักสูตรคณะวิทยาศาสตร์	46,074.05	46,074.05	100.00	-	-	1 ม.ค.66 - 31 มี.ค.66	1 ก.ค.66 - 30 ก.ย.66
กิจกรรมที่ 2 แนะนำเผยแพร่ประชาสัมพันธ์ข่าวสารคณะวิทยาศาสตร์	3,852.00	3,852.00	100.00	-	-	1 ม.ค.66 - 30 มิ.ย.66	1 ม.ค.66 - 30 มิ.ย.66
โครงการที่ 9 ส่งเสริมการเผยแพร่ผลงาน วิจัย นวัตกรรม และงานสร้างสรรค์ด้านวิทยาศาสตร์และ							
กิจกรรมที่ 1 ส่งเสริมการเผยแพร่ผลงาน วิจัย นวัตกรรม และงานสร้างสรรค์ด้านวิทยาศาสตร์และเทคโนโลยี	97,890.39	97,890.39	100.00	-	-	1 ต.ค. 65 - 31 ธ.ค.65	1 ก.ค.66 - 30 ก.ย.66
โครงการที่ 10 ดำเนินการด้านวารสาร วิชาการคณะวิทยาศาสตร์							
กิจกรรมที่ 1 การบริหารจัดการงานวารสารวิชาการ	24,320.00	24,320.00	100.00	-	-	1 ต.ค. 65 - 31 ธ.ค.65	1 ก.ค.66 - 30 ก.ย.66
กิจกรรมที่ 2 ค่าบำรุงรักษาเครื่องคอมพิวเตอร์แม่ข่าย (Server) อุปกรณ์จัดเก็บข้อมูล (SAN Switch) และอุปกรณ์จัดเก็บข้อมูล (Storage) ของระบบ Thai O 2.0	10,620.00	10,620.00	100.00	-	-	1 ต.ค. 65 - 31 ธ.ค.65	1 ก.ค.66 - 30 ก.ย.66
กิจกรรมที่ 3 การอบรมให้ความรู้เรื่องระบบ ThaiO แก่คณะกรรมการดำเนินงานวารสารวิชาการ	10,920.00	10,920.00	100.00	-	-	1 ก.ค.66 - 30 ก.ย.66	1 ก.ค.66 - 30 ก.ย.66
โครงการที่ 11 การพัฒนางานวิจัยที่สอดคล้องกับปัญหาและความต้องการของพื้นที่เพื่อการพัฒนาท้องถิ่นคณะวิทยาศาสตร์							
กิจกรรมที่ 1 การพัฒนาโจทย์วิจัยที่สอดคล้องกับปัญหาและความต้องการของพื้นที่ร่วมกับชุมชนท้องถิ่นและภาคีเครือข่าย	106,239.04	106,239.04	100.00	-	-	1 ต.ค. 65 - 31 ธ.ค.65	1 ก.ค.66 - 30 ก.ย.66
โครงการที่ 12 ปรับปรุงภูมิทัศน์และห้องเรียนอาคารศูนย์วิทยาศาสตร์ อาคาร 26							
กิจกรรมที่ 1 ปรับปรุงภูมิทัศน์และห้องเรียนอาคารศูนย์วิทยาศาสตร์ อาคาร 26 (กันเหลื่อม)	7,870,000.00	-	-	7,870,000.00	100.00	1 ต.ค. 65 - 31 ธ.ค.65	1 ก.ค.66 - 30 ก.ย.66

แหล่งเงิน	จัดสรรทั้งหมด	ผลการใช้จ่ายงบประมาณสะสม (1 ต.ค.65 - 30 ก.ย.66)				ระยะเวลาในการดำเนินงาน	
		ใช้ไป	ร้อยละ	คงเหลือทั้งหมด	ร้อยละ	แผนที่กำหนด	ช่วงระยะเวลาดำเนินงาน (เริ่มต้น - สิ้นสุด)
งบประมาณแผ่นดิน (ขับเคลื่อนยุทธศาสตร์)	4,177,773.15	3,684,139.35	88.18	493,633.80	11.82		
โครงการที่ 1 พัฒนาคูณภาพชีวิต และยกระดับเศรษฐกิจฐานราก							
กิจกรรมที่ 1 อบรมเชิงปฏิบัติการด้านทักษะการจัดการน้ำเสียและการจัดการธนาคารขยะรีไซเคิลชุมชน	93,460.00	93,460.00	100.00	-	-	1 ม.ค.66 - 31 มี.ค.66	1 เม.ย.66 - 30 มิ.ย.66
กิจกรรมที่ 2 การออกแบบบรรจุภัณฑ์สำหรับผลิตภัณฑ์ชุมชนเคหะสถานเจริญชัยเพื่อส่งเสริมการขาย	73,851.96	73,851.96	100.00	-	-	1 เม.ย.66 - 30 มิ.ย.66	1 เม.ย.66 - 30 มิ.ย.66
กิจกรรมที่ 3 การพัฒนาบรรจุภัณฑ์เพื่อเพิ่มมูลค่าและส่งเสริมการขายผลิตภัณฑ์สำหรับกลุ่มวิสาหกิจชุมชนคนสามง่ามพัฒนา	79,250.00	79,250.00	100.00	-	-	1 ม.ค.66 - 31 มี.ค.66	1 ม.ค.66 - 31 มี.ค.66
กิจกรรมที่ 4 การจัดการสิ่งแวดล้อมด้านอาชีพในแม่น้ำท่าจีนโดยการใช้ประโยชน์ด้านการเกษตร	84,117.97	84,117.97	100.00	-	-	1 ม.ค.66 - 31 มี.ค.66	1 ม.ค.66 - 31 มี.ค.66
กิจกรรมที่ 5 การปรับปรุงกระชายขาวเพื่อเพิ่มผลและต่อยอดระดับรายได้ตำบลเขียน	98,380.00	98,380.00	100.00	-	-	1 เม.ย.66 - 30 มิ.ย.66	1 เม.ย.66 - 30 มิ.ย.66
โครงการที่ 2 ยกระดับมาตรฐานผลิตภัณฑ์ชุมชน University as a marketplace							
กิจกรรมที่ 1 การพัฒนาและยกระดับผลิตภัณฑ์อาหารท้องถิ่น เพื่อยกระดับเศรษฐกิจฐานราก	250,000.00	250,000.00	100.00	-	-	1 ม.ค.66 - 31 มี.ค.66	1 เม.ย.66 - 30 มิ.ย.66
กิจกรรมที่ 2 อบรมเชิงปฏิบัติการด้านกลยุทธ์การตลาดและสื่อสร้างสรรค์เพื่อการประชาสัมพันธ์ผลิตภัณฑ์ท้องถิ่น	75,770.09	75,770.09	100.00	-	-	1 เม.ย.66 - 30 มิ.ย.66	1 ก.ค.66 - 30 ก.ย.66
กิจกรรมที่ 3 จัดทำสื่อมัลติมีเดียเพื่อเผยแพร่และประชาสัมพันธ์วิถีชุมชนคนบ้านเขียนสู่การเพิ่มคุณค่าอัตลักษณ์ท้องถิ่น	149,403.55	149,403.55	100.00	-	-	1 ม.ค.66 - 31 มี.ค.66	1 เม.ย.66 - 30 มิ.ย.66
โครงการที่ 3 ยกระดับคุณภาพการศึกษาโรงเรียนขนาดเล็ก สังกัด สพฐ. โรงเรียน ตชด และโรงเรียนกวดทุนการศึกษา							
กิจกรรมที่ 1 การพัฒนาสมรรถนะด้านการจัดการเรียนรู้ผ่านเทคโนโลยีดิจิทัลเป็นฐาน เพื่อฟื้นฟูภาวะถดถอยทางการเรียนรู้ของผู้เรียน	99,760.00	99,760.00	100.00	-	-	1 ม.ค.66 - 31 มี.ค.66	1 เม.ย.66 - 30 มิ.ย.66
กิจกรรมที่ 2 การอบรมเชิงปฏิบัติการจัดการเรียนรู้ฐานสมรรถนะเพื่อส่งเสริมทักษะในศตวรรษที่ 21	99,880.00	99,880.00	100.00	-	-	1 ม.ค.66 - 31 มี.ค.66	1 เม.ย.66 - 30 มิ.ย.66
โครงการที่ 4 ยกระดับมาตรฐานสมรรถนะบัณฑิตครูสู่ความเป็นเลิศ คณะวิทยาศาสตร์							
กิจกรรมที่ 1 แนะแนวทางการรับราชการเป็นข้าราชการครูและบุคลากรทางการศึกษา	24,164.00	24,164.00	100.00	-	-	1 ม.ค.66 - 31 มี.ค.66	1 เม.ย.66 - 30 มิ.ย.66
กิจกรรมที่ 2 การเขียนแผนการจัดการเรียนรู้ทางวิทยาศาสตร์	57,835.00	57,835.00	100.00	-	-	1 เม.ย.66 - 30 มิ.ย.66	1 เม.ย.66 - 30 มิ.ย.66
กิจกรรมที่ 4 การพัฒนาทักษะการใช้กระดานและการวาดภาพทางพฤกษศาสตร์ เพื่อการจัดการเรียนรู้	44,490.00	44,490.00	100.00	-	-	1 ม.ค.66 - 31 มี.ค.66	1 เม.ย.66 - 30 มิ.ย.66
กิจกรรมที่ 5 การพัฒนาสมรรถนะด้านการทำโครงงานวิทยาศาสตร์เพื่อส่งเสริมทักษะในศตวรรษที่ 21	72,624.00	72,624.00	100.00	-	-	1 ม.ค.66 - 31 มี.ค.66	1 ก.ค.66 - 30 ก.ย.66

แหล่งเงิน	จัดสรรทั้งหมด	ผลการใช้จ่ายงบประมาณสะสม (1 ต.ค.65 - 30 ก.ย.66)				ระยะเวลาในการดำเนินงาน	
		ใช้ไป	ร้อยละ	คงเหลือทั้งหมด	ร้อยละ	แผนที่กำหนด	ช่วงระยะเวลาดำเนินงาน (เริ่มต้น - สิ้นสุด)
กิจกรรมที่ 6 การแข่งขันความสามารถทางคณิตศาสตร์ระหว่างนักศึกษาของมหาวิทยาลัยราชภัฏ เครือข่าย 3 สถาบัน	38,770.00	38,770.00	100.00	-	-	1 ม.ค.66 - 31 มี.ค.66	1 เม.ย.66 - 30 มิ.ย.66
กิจกรรมที่ 7 เตรียมความพร้อมนักศึกษาชั้นปีที่ 5 เพื่อสอบบรรจุครูผู้ช่วย	17,600.00	17,600.00	100.00	-	-	1 เม.ย.66 - 30 มิ.ย.66	1 เม.ย.66 - 30 มิ.ย.66
กิจกรรมที่ 8 อบรมเตรียมความพร้อมนักศึกษาชั้นปีที่ 1 เพื่อปรับพื้นฐานทางคณิตศาสตร์	6,300.00	6,300.00	100.00	-	-	1 เม.ย.66 - 30 มิ.ย.66	1 ก.ค.66 - 30 ก.ย.66
กิจกรรมที่ 9 เตรียมความพร้อมการสอบรับใบอนุญาตประกอบวิชาชีพครูคณิตศาสตร์	56,700.00	56,700.00	100.00	-	-	1 เม.ย.66 - 30 มิ.ย.66	1 เม.ย.66 - 30 มิ.ย.66
กิจกรรมที่ 10 อบรมเชิงปฏิบัติการเพื่อเตรียมความพร้อมสำหรับการสอบบรรจุข้าราชการครู	-	-	-	-	-		
กิจกรรมที่ 11 การจัดการเรียนรู้เสริมสมรรถนะผู้เรียนด้านพื้นฐานทางวิทยาศาสตร์เคมี	11,660.00	11,660.00	100.00	-	-	1 ม.ค.66 - 31 มี.ค.66	1 ก.ค.66 - 30 ก.ย.66
กิจกรรมที่ 12 การจัดการเรียนรู้ด้วยสื่อและนวัตกรรมทางเคมี	15,590.00	15,590.00	100.00	-	-	1 เม.ย.66 - 30 มิ.ย.66	1 ก.ค.66 - 30 ก.ย.66
กิจกรรมที่ 13 การเตรียมความพร้อมทางด้านเทคโนโลยีดิจิทัล	10,485.00	10,485.00	100.00	-	-	1 เม.ย.66 - 30 มิ.ย.66	1 ก.ค.66 - 30 ก.ย.66
กิจกรรมที่ 14 การพัฒนาสมรรถนะทางด้านวิทยาการคำนวณและสำนักงานอัตโนมัติ	104,785.00	104,785.00	100.00	-	-	1 ม.ค.66 - 31 มี.ค.66	1 เม.ย.66 - 30 มิ.ย.66
กิจกรรมที่ 15 การพัฒนาสมรรถนะการซ่อมบำรุงและการจัดการระบบปฏิบัติการคอมพิวเตอร์	15,140.00	15,140.00	100.00	-	-	1 ม.ค.66 - 31 มี.ค.66	1 ก.ค.66 - 30 ก.ย.66
กิจกรรมที่ 16 การพัฒนาสมรรถนะด้านการออกแบบและสร้างสื่อกราฟฟิก	16,440.00	16,440.00	100.00	-	-	1 เม.ย.66 - 30 มิ.ย.66	1 ก.ค.66 - 30 ก.ย.66
กิจกรรมที่ 17 การพัฒนาสมรรถนะด้านการวิเคราะห์ออกแบบและพัฒนาระบบคอมพิวเตอร์	27,988.00	27,988.00	100.00	-	-	1 ม.ค.66 - 31 มี.ค.66	1 ม.ค.66 - 31 มี.ค.66
กิจกรรมที่ 18 เตรียมความพร้อมการสอบรับใบอนุญาตประกอบวิชาชีพครู	118,900.00	118,900.00	100.00	-	-	1 เม.ย.66 - 30 มิ.ย.66	1 ม.ค.66 - 31 มี.ค.66
กิจกรรมที่ 19 การพัฒนาสมรรถนะนักศึกษาครูของคณะวิทยาศาสตร์ด้านการจัดการเรียนรู้เชิงรุก (Active learning)	168,181.00	168,181.00	100.00	-	-	1 เม.ย.66 - 30 มิ.ย.66	1 เม.ย.66 - 30 มิ.ย.66
กิจกรรมที่ 20 การพัฒนาสื่อการสอนออนไลน์โดยใช้เทคโนโลยีสำหรับนักศึกษาครู	23,800.00	23,800.00	100.00	-	-	1 เม.ย.66 - 30 มิ.ย.66	1 ม.ค.66 - 31 มี.ค.66
โครงการที่ 5 พัฒนาทักษะเฉพาะด้านวิชาการและวิชาชีพ							
กิจกรรมที่ 1 พัฒนาศักยภาพกับกรมพัฒนาฝีมือแรงงาน	52,460.00	52,460.00	100.00	-	-	1 ม.ค.66 - 31 มี.ค.66	1 ม.ค.66 - 31 มี.ค.66
กิจกรรมที่ 2 เตรียมความพร้อมด้านมัลติมีเดียและอีสปอร์ตสู่ระดับมืออาชีพ	16,000.00	16,000.00	100.00	-	-	1 เม.ย.66 - 30 มิ.ย.66	1 ก.ค.66 - 30 ก.ย.66
กิจกรรมที่ 3 อบรมเชิงปฏิบัติการการสร้างผลงานทางดิจิทัล (Digital Content)	8,700.00	8,700.00	100.00	-	-	1 ม.ค.66 - 31 มี.ค.66	1 ก.ค.66 - 30 ก.ย.66
กิจกรรมที่ 4 เสริมทักษะด้านอาหาร/ศิลปะประดิษฐ์ สู่การแข่งขัน	31,800.00	31,800.00	100.00	-	-	1 ม.ค.66 - 31 มี.ค.66	1 เม.ย.66 - 30 มิ.ย.66
กิจกรรมที่ 5 สัมมนาด้านมัลติมีเดียและอีสปอร์ต	17,260.00	17,260.00	100.00	-	-	1 ม.ค.66 - 31 มี.ค.66	1 ก.ค.66 - 30 ก.ย.66
กิจกรรมที่ 7 พัฒนาศักยภาพเพื่อเตรียมความพร้อมสู่ยุคดิจิทัล 5.0	5,506.00	5,506.00	100.00	-	-	1 ม.ค.66 - 31 มี.ค.66	1 ม.ค.66 - 31 มี.ค.66
กิจกรรมที่ 8 เตรียมความพร้อมการเรียนรู้ระดับอุดมศึกษาสำหรับนักศึกษาสาขาวิชาเทคโนโลยี สารสนเทศและนวัตกรรมดิจิทัล	9,387.88	9,387.88	100.00	-	-	1 ม.ค.66 - 31 มี.ค.66	1 ก.ค.66 - 30 ก.ย.66

แหล่งเงิน	จัดสรรทั้งหมด	ผลการใช้จ่ายงบประมาณสะสม (1 ต.ค.65 - 30 ก.ย.66)				ระยะเวลาในการดำเนินงาน	
		ใช้ไป	ร้อยละ	คงเหลือทั้งหมด	ร้อยละ	แผนที่กำหนด	ช่วงระยะเวลาดำเนินงาน (เริ่มต้น - สิ้นสุด)
กิจกรรมที่ 9 พัฒนาศักยภาพทางวิชาการและวิชาชีพ สำหรับนักศึกษา สาขาวิชาเทคโนโลยีสารสนเทศ และนวัตกรรมดิจิทัล	24,159.83	24,159.83	100.00	-	-	1 ม.ค.66 - 31 มี.ค.66	1 เม.ย.66 - 30 มิ.ย.66
กิจกรรมที่ 10 การเตรียมความพร้อมทักษะพื้นฐานทางคณิตศาสตร์ด้านวิศวกรรมการผลิตและพลังงาน	20,656.90	20,656.90	100.00	-	-	1 ม.ค.66 - 31 มี.ค.66	1 ม.ค.66 - 31 มี.ค.66
กิจกรรมที่ 11 การเตรียมความพร้อมอบรมเชิงปฏิบัติการด้านพื้นฐานวิศวกรรม	21,436.90	21,436.90	100.00	-	-	1 ม.ค.66 - 31 มี.ค.66	1 ม.ค.66 - 31 มี.ค.66
กิจกรรมที่ 12 คนยุคใหม่รู้เท่าทันคอมพิวเตอร์	50,000.00	50,000.00	100.00	-	-	1 ม.ค.66 - 31 มี.ค.66	1 ม.ค.66 - 31 มี.ค.66
โครงการที่ 6 พัฒนาทักษะนักศึกษาที่เชื่อมโยงกับการทำงาน (WIL)							
กิจกรรมที่ 1 ปัจฉิมนิเทศสำเร็จการศึกษา นักศึกษาคณะวิทยาศาสตร์	39,900.00	39,900.00	100.00	-	-	1 เม.ย.66 - 30 มิ.ย.66	1 เม.ย.66 - 30 มิ.ย.66
กิจกรรมที่ 3 ประชุมวิชาการ นำเสนอผลงานวิจัย และกิจกรรมสานสัมพันธ์เครือข่ายวิทยาศาสตร์การศึกษาลุ่มมหาวิทยาลัยราชภัฏ ครั้งที่ 10	51,520.00	51,520.00	100.00	-	-	1 ม.ค.66 - 31 มี.ค.66	1 ม.ค.66 - 31 มี.ค.66
กิจกรรมที่ 4 อบรมเชิงปฏิบัติการเพื่อเสริมสร้างสมรรถนะทางวิทยาศาสตร์การกีฬา “การเป็นผู้นำการออกกำลังกายแบบกลุ่ม Zumba”	7,000.00	7,000.00	100.00	-	-	1 ม.ค.66 - 31 มี.ค.66	1 ก.ค.66 - 30 ก.ย.66
กิจกรรมที่ 5 อบรมเชิงปฏิบัติการเพื่อเสริมสร้างสมรรถนะทางวิทยาศาสตร์การกีฬา “การเป็นผู้นำการออกกำลังกายแบบกลุ่ม Body Combat ”	7,000.00	7,000.00	100.00	-	-	1 ม.ค.66 - 31 มี.ค.66	1 ก.ค.66 - 30 ก.ย.66
กิจกรรมที่ 6 อบรมเชิงปฏิบัติการเพื่อเสริมสร้างสมรรถนะทางวิทยาศาสตร์การกีฬา “การเป็นผู้นำการออกกำลังกายรูปแบบการล่อเป้าของศิลปะการต่อสู้”	11,500.00	11,500.00	100.00	-	-	1 ม.ค.66 - 31 มี.ค.66	1 ก.ค.66 - 30 ก.ย.66
กิจกรรมที่ 7 อบรมเชิงปฏิบัติการเพื่อเสริมสร้างสมรรถนะทางวิทยาศาสตร์การกีฬา “การปฐมพยาบาลและการกู้ชีพ”	30,300.00	30,300.00	100.00	-	-	1 ม.ค.66 - 31 มี.ค.66	1 ก.ค.66 - 30 ก.ย.66
กิจกรรมที่ 8 อบรมเชิงปฏิบัติการเพื่อเสริมสร้างสมรรถนะทางวิทยาศาสตร์การกีฬา “Food for Fit: การประกอบอาหารเพื่อการออกกำลังกาย”	27,050.00	27,050.00	100.00	-	-	1 ม.ค.66 - 31 มี.ค.66	1 ก.ค.66 - 30 ก.ย.66
กิจกรรมที่ 9 อบรมเชิงปฏิบัติการเพื่อเสริมสร้างสมรรถนะทางวิทยาศาสตร์การกีฬา “การเป็นผู้นำการฝึกสมรรถภาพทางกีฬา”	11,500.00	11,500.00	100.00	-	-	1 ม.ค.66 - 31 มี.ค.66	1 ก.ค.66 - 30 ก.ย.66
กิจกรรมที่ 10 อบรมเชิงปฏิบัติพัฒนาสมรรถนะด้านการควบคุมหุ่นยนต์อัจฉริยะทางอุตสาหกรรม	21,643.99	21,643.99	100.00	-	-	1 ม.ค.66 - 31 มี.ค.66	1 ม.ค.66 - 31 มี.ค.66
กิจกรรมที่ 11 อบรมเชิงปฏิบัติการการบริหารความเสี่ยงในระบบการจัดการคุณภาพ สิ่งแวดล้อม และความปลอดภัยในสถานประกอบการตามมาตรฐาน ISO 31000:2018	20,940.00	20,940.00	100.00	-	-	1 ม.ค.66 - 31 มี.ค.66	1 ต.ค.65 - 31 ธ.ค.65

แหล่งเงิน	จัดสรรทั้งหมด	ผลการใช้จ่ายงบประมาณสะสม (1 ต.ค.65 - 30 ก.ย.66)				ระยะเวลาในการดำเนินงาน	
		ใช้ไป	ร้อยละ	คงเหลือทั้งหมด	ร้อยละ	แผนที่กำหนด	ช่วงระยะเวลาดำเนินงาน (เริ่มต้น - สิ้นสุด)
กิจกรรมที่ 12 ปฐมนิเทศนักศึกษาที่ออกนอกฝึกประสบการณ์วิชาชีพและสหกิจศึกษา ภาคการศึกษาที่ 2/2565 และ 1/2566	47,400.00	47,400.00	100.00	-	-	1 ม.ค.66 - 31 มี.ค.66	1 ม.ค.66 - 31 มี.ค.66
กิจกรรมที่ 13 ปฐมนิเทศนักศึกษาหลังฝึกประสบการณ์วิชาชีพและสหกิจศึกษา ภาคการศึกษาที่ 1/2565 และ 2/2565	28,840.00	28,840.00	100.00	-	-	1 ม.ค.66 - 31 มี.ค.66	1 ม.ค.66 - 31 มี.ค.66
กิจกรรมที่ 14 อบรมคอมพิวเตอร์สร้างสรรค์ศิลปวัฒนธรรมไทยให้กับนักศึกษาโดยวิทยากรผู้เชี่ยวชาญ	9,900.00	9,900.00	100.00	-	-	1 ม.ค.66 - 31 มี.ค.66	1 เม.ย.66 - 30 มิ.ย.66
กิจกรรมที่ 15 เก็บข้อมูล และสรุปองค์ความรู้เกี่ยวกับคอมพิวเตอร์สร้างสรรค์ศิลปวัฒนธรรมไทย	21,000.00	21,000.00	100.00	-	-	1 ม.ค.66 - 31 มี.ค.66	1 เม.ย.66 - 30 มิ.ย.66
กิจกรรมที่ 16 พัฒนาเครื่องมือสำหรับเผยแพร่องค์ความรู้ที่ได้ และนำเสนอให้กับชุมชน	12,000.00	12,000.00	100.00	-	-	1 ม.ค.66 - 31 มี.ค.66	1 ก.ค.66 - 30 ก.ย.66
โครงการที่ 7 พัฒนานักศึกษาเพื่อเป็นบัณฑิตที่มีทักษะบัณฑิตศตวรรษที่ 21 และคุณลักษณะ 4 ประการ							
กิจกรรมที่ 1 เปิดโลกวิทยาศาสตร์สู่ศตวรรษที่ 21	110,826.64	110,826.64	100.00	-	-	1 ม.ค.66 - 31 มี.ค.66	1 ก.ค.66 - 30 ก.ย.66
กิจกรรมที่ 2 พัฒนาทักษะเฉพาะด้านดิจิทัล สำหรับนักศึกษาคณะวิทยาศาสตร์	31,200.00	31,200.00	100.00	-	-	1 เม.ย.66 - 30 มิ.ย.66	1 ม.ค.66 - 31 มี.ค.66
กิจกรรมที่ 3 การสำรวจภาคสนามสำหรับวิชาชีพวิศวกรรมโยธา	84,120.00	84,120.00	100.00	-	-	1 ม.ค.66 - 31 มี.ค.66	1 ม.ค.66 - 31 มี.ค.66
กิจกรรมที่ 4 อบรมเชิงปฏิบัติการการคิดและแก้ไขปัญหาอย่างเป็นระบบ	20,100.00	20,100.00	100.00	-	-	1 ม.ค.66 - 31 มี.ค.66	1 เม.ย.66 - 30 มิ.ย.66
กิจกรรมที่ 5 การพัฒนาทักษะด้านการจัดแข่งขันกีฬาอีสปอร์ต	65,738.14	65,738.14	100.00	-	-	1 ก.ค.66 - 30 ก.ย.66	1 เม.ย.66 - 30 มิ.ย.66
กิจกรรมที่ 6 การพัฒนาทักษะด้านการบริหารการจัดงานกีฬาอีสปอร์ตสู่ระดับมืออาชีพ	65,839.79	65,839.79	100.00	-	-	1 ก.ค.66 - 30 ก.ย.66	1 เม.ย.66 - 30 มิ.ย.66
โครงการที่ 8 พัฒนาสมรรถนะภาษาอังกฤษในศตวรรษที่ 21 สำหรับนักศึกษาคณะวิทยาศาสตร์							
กิจกรรมที่ 1 พัฒนาสมรรถนะภาษาอังกฤษในศตวรรษที่ 21 สำหรับนักศึกษาคณะวิทยาศาสตร์	400,000.00	400,000.00	100.00	-	-	1 ต.ค.65 - 31 ธ.ค.65	1 ม.ค.66 - 31 มี.ค.66
โครงการที่ 9 การพัฒนาทักษะและสมรรถนะบัณฑิตตามความต้องการของตลาดอุตสาหกรรม							
กิจกรรมที่ 1 การอบรมเชิงปฏิบัติการด้านระบบอัตโนมัติสำหรับงานอุตสาหกรรม	16,800.00	16,800.00	100.00	-	-	1 ม.ค.66 - 31 มี.ค.66	1 ม.ค.66 - 31 มี.ค.66
กิจกรรมที่ 2 การนำเสนอผลงานวิจัยด้านวิศวกรรมการผลิตและการจัดการพลังงาน	5,400.00	5,400.00	100.00	-	-	1 เม.ย.66 - 30 มิ.ย.66	1 ม.ค.66 - 31 มี.ค.66
โครงการที่ 10 ส่งเสริมการออกกำลังกายและสุขภาพที่ดีเพื่อชุมชน							
กิจกรรมที่ 1 ส่งเสริมการออกกำลังกายและสุขภาพที่ดีเพื่อชุมชน	96,478.96	96,478.96	100.00	-	-	1 เม.ย.66 - 30 มิ.ย.66	1 เม.ย.66 - 30 มิ.ย.66
โครงการที่ 11 พัฒนาคณาจารย์วิชาการและสายสนับสนุนวิชาการ							
กิจกรรมที่ 1 พัฒนาคณาจารย์วิชาการและสายสนับสนุนวิชาการ	141,130.00	141,130.00	100.00	-	-	1 ม.ค.66 - 31 มี.ค.66	1 ม.ค.66 - 31 มี.ค.66
กิจกรรมที่ 2 การอบรมเชิงปฏิบัติการ เรื่อง อิเล็กทรอนิกส์อัจฉริยะสำหรับระบบหุ่นยนต์อุตสาหกรรมในอุตสาหกรรมเป้าหมายแห่งอนาคต	21,318.75	21,318.75	100.00	-	-	1 ก.ค.66 - 30 ก.ย.66	1 ก.ค.66 - 30 ก.ย.66

แหล่งเงิน	จัดสรรทั้งหมด	ผลการใช้จ่ายงบประมาณสะสม (1 ต.ค.65 - 30 ก.ย.66)				ระยะเวลาในการดำเนินงาน	
		ใช้ไป	ร้อยละ	คงเหลือทั้งหมด	ร้อยละ	แผนที่กำหนด	ช่วงระยะเวลาดำเนินงาน (เริ่มต้น - สิ้นสุด)
3 การอบรมเชิงปฏิบัติการหลักสูตรคณาจารย์นิเทศสหกิจศึกษาและการศึกษาเชิงบูรณาการกับการทำงาน (CWIE)	85,000.00	85,000.00	100.00	-	-	1 ก.ค.66 - 30 ก.ย.66	1 ก.ค.66 - 30 ก.ย.66
โครงการที่ 12 จัดซื้อวัสดุการศึกษาชุดโปรแกรมการสร้างงานคอมพิวเตอร์กราฟฟิกเพื่อสนับสนุนการเรียนการสอน							
กิจกรรมที่ 1 จัดซื้อวัสดุการศึกษาชุดโปรแกรมการสร้างงานคอมพิวเตอร์กราฟฟิก (กันเหลือง)	493,633.80	-	-	493,633.80	100.00	1 ก.ค.66 - 30 ก.ย.66	1 ก.ค.66 - 30 ก.ย.66
งบประมาณรายได้	530,581.41	530,581.41	100.00	-	-		
โครงการที่ 1 พัฒนานักศึกษาเพื่อเป็นบัณฑิตที่มีทักษะบัณฑิตศตวรรษที่ 21 และคุณลักษณะ 4 ประการ							
กิจกรรมที่ 1 สัมมนาผู้นำนักศึกษาเครือข่ายคณะวิทยาศาสตร์/คณะวิทยาศาสตร์และเทคโนโลยี	-	-	-	-	-		
กิจกรรมที่ 2 เครือข่ายคณะวิทยาศาสตร์/คณะวิทยาศาสตร์และเทคโนโลยี 9 มหาวิทยาลัย	-	-	-	-	-		
โครงการที่ 2 งบกลางเพื่อบริหารจัดการคณะวิทยาศาสตร์							
กิจกรรมที่ 1 งบกลางพัฒนาคณะ	169,599.81	169,599.81	100.00	-	-	1 ก.ค.66 - 30 ก.ย.66	1 ก.ค.66 - 30 ก.ย.66
กิจกรรมที่ 2 ประชุมกรรมการประจำคณะวิทยาศาสตร์	79,200.00	79,200.00	100.00	-	-	1 ก.ค.66 - 30 ก.ย.66	1 ก.ค.66 - 30 ก.ย.66
โครงการที่ 3 พัฒนาบุคลากรคณะวิทยาศาสตร์							
กิจกรรมที่ 1 พัฒนาบุคลากรสายวิชาการคณะวิทยาศาสตร์	163,554.95	163,554.95	100.00	-	-	1 ต.ค.65 - 31 ธ.ค.65	1 ก.ค.66 - 30 ก.ย.66
กิจกรรมที่ 2 พัฒนาบุคลากรสายสนับสนุนวิชาการคณะวิทยาศาสตร์	44,000.00	44,000.00	100.00	-	-	1 ต.ค.65 - 31 ธ.ค.65	1 ก.ค.66 - 30 ก.ย.66
โครงการที่ 5 ทำนุบำรุงศิลปวัฒนธรรมและสืบสานพระพุทธศาสนานำพบบัณฑิตจิตเจริญ							
กิจกรรมที่ 1 ถวายพระราชกุศลแต่บิดาแห่งวิทยาศาสตร์ไทยและพัฒนาคณะวิทยาศาสตร์	42,000.00	42,000.00	100.00	-	-	1 ก.ค.66 - 30 ก.ย.66	1 ก.ค.66 - 30 ก.ย.66
กิจกรรมที่ 2 เผยแพร่ความรู้ด้านศิลปประดิษฐ์แก่ชุมชน	32,226.65	32,226.65	100.00	-	-	1 ม.ค.66 - 31 มี.ค.66	1 เม.ย.66 - 30 มิ.ย.66

แหล่งเงิน	จัดสรรทั้งหมด	ผลการใช้จ่ายงบประมาณสะสม (1 ต.ค.65 - 30 ก.ย.66)				ระยะเวลาในการดำเนินงาน	
		ใช้ไป	ร้อยละ	คงเหลือทั้งหมด	ร้อยละ	แผนที่กำหนด	ช่วงระยะเวลาดำเนินงาน (เริ่มต้น - สิ้นสุด)
หลักสูตรการแพทย์แผนจีน							
รวมทั้งสิ้น	6,438,365.16	5,159,070.47	80.13	1,279,294.69	19.87		
รวมงบประมาณแผ่นดิน	442,960.75	442,960.75	100.00	-	-		
โครงการที่ 1 สนับสนุนการจัดการเรียนการสอนหลักสูตรการแพทย์แผนจีน							
กิจกรรมที่ 1 จัดหาวัสดุ ครุภัณฑ์เพื่อสนับสนุนการเรียนการสอน	442,960.75	442,960.75	100.00	-	-	1 ต.ค.65 - 31 ต.ค.65	1 เม.ย.66 - 30 มิ.ย.66
รวมงบประมาณยุทธศาสตร์เพื่อพัฒนาท้องถิ่น							
โครงการที่ 1 พัฒนาสมรรถนะภาษาอังกฤษ (โครงการร่วม6)							
กิจกรรมที่ 1 การพัฒนาการเรียนรู้ด้านภาษาอังกฤษเพื่อเตรียมความพร้อมในการสอบวัดความรู้ภาษาอังกฤษให้กับนักศึกษา	62,250.00	62,250.00	100.00	-	-	1 ม.ค.66 - 31 มี.ค.66	1 ม.ค.66 - 31 มี.ค.66
โครงการที่ 2 เตรียมพร้อมนักศึกษาเพื่อรองรับการเปลี่ยนแปลงของโลกยุคปัจจุบัน							
กิจกรรมที่ 1 ปฐมนิเทศสู่การเป็นแพทย์จีน มาตรฐานคุณธรรม	3,600.00	3,600.00	100.00	-	-	1 ก.ค.66 - 30 ก.ย.66	1 ก.ค.66 - 30 ก.ย.66
กิจกรรมที่ 2 ประชุมเพื่อเตรียมความพร้อมในการสอบประมวลความรู้วิชาชีพแพทย์แผนจีน	2,700.00	2,700.00	100.00	-	-	1 เม.ย.66 - 30 มิ.ย.66	1 ก.ค.66 - 30 ก.ย.66
กิจกรรมที่ 3 อบรมความรู้เพื่อเตรียมความพร้อมสู่การฝึกประสบการณ์วิชาชีพแพทย์อย่างมืออาชีพ	4,700.00	4,700.00	100.00	-	-	1 เม.ย.66 - 30 มิ.ย.66	1 ก.ค.66 - 30 ก.ย.66
กิจกรรมที่ 4 ปัจฉินิเทศนักศึกษาแพทย์จีน ชั้นปีที่ 5	4,325.00	4,325.00	100.00	-	-	1 เม.ย.66 - 30 มิ.ย.66	1 เม.ย.66 - 30 มิ.ย.66
กิจกรรมที่ 5 อบรมเชิงปฏิบัติการเสริมทักษะด้านเทคโนโลยีดิจิทัล	3,491.89	3,491.89	100.00	-	-	1 ต.ค.65 - 31 ต.ค.65	1 ม.ค.66 - 31 มี.ค.66
กิจกรรมที่ 6 อบรมศิษย์เก่าเพื่อเตรียมสอบวัดความรู้เพื่อขอขึ้นทะเบียนเป็นผู้ประกอบโรคศิลปะ	72,000.00	72,000.00	100.00	-	-	1 ม.ค.66 - 31 มี.ค.66	1 เม.ย.66 - 30 มิ.ย.66
กิจกรรมที่ 8 การปรับตัวเพื่อเป็นผู้ประกอบการธุรกิจด้านสุขภาพ	11,000.00	11,000.00	100.00	-	-	1 ต.ค.65 - 31 ต.ค.65	1 ก.ค.66 - 30 ก.ย.66
โครงการที่ 3 แข่งขันทางวิชาการสู่ความเป็นเลิศด้านศาสตร์การแพทย์แผนจีน							
กิจกรรมที่ 1 แข่งขันทางวิชาการสู่ความเป็นเลิศด้านศาสตร์การแพทย์แผนจีน	38,438.54	38,438.54	100.00	-	-	1 ก.ค.66 - 30 ก.ย.66	1 ก.ค.66 - 30 ก.ย.66
โครงการที่ 4 เพิ่มพูนทักษะภาษาจีนสู่การพัฒนาการเรียนรู้ศาสตร์การแพทย์แผนจีน							
กิจกรรมที่ 1 อบรมทักษะภาษาจีนเพื่อเพิ่มระดับความสามารถตามเกณฑ์พื้นฐานภาษาจีน HSK 5	182,293.00	182,293.00	100.00	-	-	1 เม.ย.66 - 30 มิ.ย.66	1 ก.ค.66 - 30 ก.ย.66
กิจกรรมที่ 2 อบรมภาษาจีนพื้นฐานเบื้องต้นให้นักศึกษาชั้นปีที่ 1	20,749.15	20,749.15	100.00	-	-	1 เม.ย.66 - 30 มิ.ย.66	1 ก.ค.66 - 30 ก.ย.66
โครงการที่ 5 แพทย์จีนบริการวิชาการเพื่อสังคม							
กิจกรรมที่ 1 แพทย์จีนบริการวิชาการเพื่อสังคม	212,298.60	212,298.60	100.00	-	-	1 ก.ค.66 - 30 ก.ย.66	1 ก.ค.66 - 30 ก.ย.66
กิจกรรมที่ 2 แพทย์จีนรวมใจภักดีจิตอาสาเพื่อประชาชนโรค	76,394.80	76,394.80	100.00	-	-	1 เม.ย.66 - 30 มิ.ย.66	1 ก.ค.66 - 30 ก.ย.66
กิจกรรมที่ 3 สวຍใສสุขภาพດ້ວຍវິถີแพทย์จีน	14,453.43	14,453.43	100.00	-	-	1 ก.ค.66 - 30 ก.ย.66	1 ก.ค.66 - 30 ก.ย.66

แหล่งเงิน	จัดสรรทั้งหมด	ผลการใช้จ่ายงบประมาณสะสม (1 ต.ค.65 - 30 ก.ย.66)				ระยะเวลาในการดำเนินงาน	
		ใช้ไป	ร้อยละ	คงเหลือทั้งหมด	ร้อยละ	แผนที่กำหนด	ช่วงระยะเวลาดำเนินงาน (เริ่มต้น - สิ้นสุด)
โครงการยุทธศาสตร์มหาวิทยาลัยราชภัฏเพื่อการพัฒนาท้องถิ่น	295,350.00	-	-	295,350.00	100.00		
กิจกรรมที่1 จัดจ้างผลิตสื่อการเรียนรู้ออนไลน์สำหรับผู้สูงอายุโดยศาสตร์การแพทย์แผนจีน (กันเหลื่อม)	295,350.00	-	-	295,350.00	100.00	1 ก.ค.66 - 30 ก.ย.66	1 ก.ค.66 - 30 ก.ย.66
รวมงบประมาณรายได้	4,991,360.00	4,007,415.31	80.29	983,944.69	19.71		
โครงการที่ 1 ส่งเสริมการจัดการเรียนการสอนหลักสูตรการแพทย์แผนจีน	4,325,138.94	3,341,194.25	77.25	983,944.69	22.75		
กิจกรรมที่1 การจัดการเรียนการสอนหลักสูตรการแพทย์แผนจีนบัณฑิต	4,322,138.94	3,338,194.25	77.23	983,944.69	22.77	1 ต.ค.65 - 30 ก.ย.66	1 ต.ค.65 - 30 ก.ย.66
กิจกรรมที่2 ทวนสอบผลสัมฤทธิ์รายวิชา	3,000.00	3,000.00	100.00	-	-	1 ม.ค.66 - 31 มี.ค.66	1 เม.ย.66 - 30 มิ.ย.66
โครงการที่ 2 พัฒนาคำความรู้สู่ความเป็นแพทย์มีอาชีพ	7,550.00	7,550.00	100.00	-	-		
กิจกรรมที่1 พิธีมอบปริญญาบัตรของมหาวิทยาลัยการแพทย์แผนจีนเหลียวหนิงและเวทีสานเสวนาศาสตร์	7,550.00	7,550.00	100.00	-	-	1 เม.ย.66 - 30 มิ.ย.66	1 ก.ค.66 - 30 ก.ย.66
โครงการที่ 3 สืบสานและเผยแพร่วัฒนธรรมไทย-จีน	4,989.50	4,989.50	100.00	-	-		
กิจกรรมที่1 สืบสานวัฒนธรรมไทย-จีน	4,989.50	4,989.50	100.00	-	-	1 เม.ย.66 - 30 ก.ย.66	1 เม.ย.66 - 30 ก.ย.66
โครงการที่ 4 พัฒนาศรณและองค์ความรู้ของบุคลากรวิทยาลัยการแพทย์ทางเลือก	6,536.45	6,536.45	100.00	-	-		
กิจกรรมที่1 พัฒนาบุคลากร	6,536.45	6,536.45	100.00	-	-	1 ต.ค.65 - 30 ก.ย.66	1 ต.ค.65 - 30 ก.ย.66
โครงการที่ 5 พัฒนาคำร่วมมือกับภาคีเครือข่าย	56,026.00	56,026.00	100.00	-	-		
กิจกรรมที่1 ต้อนรับอาคันตุกะตาม MOU	56,026.00	56,026.00	100.00	-	-	1 ต.ค.65 - 30 ก.ย.66	1 ต.ค.65 - 30 ก.ย.66
โครงการที่ 6 พัฒนาการบริหารจัดการวิทยาลัยการแพทย์ทางเลือก	585,319.11	585,319.11	100.00	-	-		
กิจกรรมที่1 บริหารจัดการหน่วยงาน	529,689.11	529,689.11	100.00	-	-	1 ต.ค.65 - 30 ก.ย.66	1 ต.ค.65 - 30 ก.ย.66
กิจกรรมที่2 งบกลางเพื่อพัฒนาหน่วยงาน	43,130.00	43,130.00	100.00	-	-	1 ม.ค.66 - 30 ก.ย.66	1 ม.ค.66 - 30 ก.ย.66
กิจกรรมที่3 การประกันคุณภาพ	12,500.00	12,500.00	100.00	-	-	1 ก.ค.66 - 30 ก.ย.66	1 ก.ค.66 - 30 ก.ย.66
โครงการที่ 7 พัฒนางานวิจัย งานสร้างสรรค์ทางการแพทย์แผนจีน และการขอผลงานทางวิชาการ	5,800.00	5,800.00	100.00	-	-		
กิจกรรมที่2 คลินิกพัฒนาการขอผลงานทางวิชาการของอาจารย์ประจำวิทยาลัยการแพทย์ทางเลือก	5,800.00	5,800.00	100.00	-	-	1 เม.ย.66 - 30 มิ.ย.66	1 ก.ค.66 - 30 ก.ย.66

ปัญหาอุปสรรคในการใช้จ่ายงบประมาณ

1. งบประมาณแผ่นดิน

งบประมาณคงเหลือ จำนวนเงิน 295,350 บาท สาขาวิชาการแพทย์แผนจีนได้กักเงินเหลือปี ประจำปีงบประมาณ พ.ศ. 2566 ไว้ นั้น เพื่อจัดจ้างผลิตสื่อการเรียนรู้ออนไลน์ "การดูแลผู้สูงอายุโดยศาสตร์การแพทย์แผนจีน"

2. งบประมาณเงินรายได้

งบประมาณคงเหลือ จำนวนเงิน 983,944.69 บาท สาขาวิชาการแพทย์แผนจีนได้กักเงินเหลือปี ประจำปีงบประมาณ พ.ศ. 2566 ไว้ นั้น เพื่อใช้จ่ายในการค่าลงทะเบียน และฝึกฝึกประสบการณ์วิชาชีพ ภายในประเทศ และสาธารณรัฐประชาชนจีน ให้กับนักศึกษาที่ยังไม่สามารถไปศึกษาต่อที่ประเทศสาธารณรัฐประชาชนจีนได้

คณะศึกษาศาสตร์

แหล่งเงิน	จัดสรรทั้งหมด	ผลการใช้จ่ายงบประมาณสะสม (1 ต.ค. 65 - 30 ก.ย. 66)				ระยะเวลาในการดำเนินงาน	
		ระยะผูกพัน	ร้อยละ	คงเหลือทั้งหมด	ร้อยละ	แผนที่กำหนด	ช่วงระยะเวลาดำเนินงาน (เริ่มต้น - สิ้นสุด)
รวมทั้งสิ้น	6,646,627.91	6,029,661.41	90.72	616,966.50	9.28		
รวมงบประมาณแผ่นดิน	284,355.00	284,355.00	100.00	-	-		
โครงการที่ 1 การพัฒนาศักยภาพนักศึกษา	182,955.00	182,955.00	100.00	-	-		
กิจกรรมที่ 1 กีฬาพลศึกษาสัมพันธ์	11,600.00	11,600.00	100.00	-	-	1 ม.ค.66 - 31 มี.ค.66	1 เม.ย.66 - 30 มิ.ย.66
กิจกรรมที่ 2 สัมมนาวิชาชีพทางพลศึกษา	3,000.00	3,000.00	100.00	-	-	1 ม.ค.66 - 31 มี.ค.66	1 ม.ค.66 - 31 มี.ค.66
กิจกรรมที่ 3 ฝึกทักษะทางนันทนาการ	5,400.00	5,400.00	100.00	-	-	1 ต.ค.65 - 31 ธ.ค.65	1 ก.ค.66 - 30 ก.ย.66
กิจกรรมที่ 4 วิ่งข้ามทุ่ง	43,160.00	43,160.00	100.00	-	-	1 ม.ค.66 - 31 มี.ค.66	1 เม.ย.66 - 30 มิ.ย.66
กิจกรรมที่ 7 เตรียมความพร้อมก่อนเข้าเรียนสาขาวิชาการศึกษาปฐมวัย	11,100.00	11,100.00	100.00	-	-	1 ก.ค.66 - 30 ก.ย.66	1 ก.ค.66 - 30 ก.ย.66
กิจกรรมที่ 8 ทักษะการคิด แก้ปัญหา และประยุกต์ใช้ฐานข้อมูล	11,895.00	11,895.00	100.00	-	-	1 ม.ค.66 - 30 ก.ย.66	1 ม.ค.66 - 30 ก.ย.66
กิจกรรมที่ 9 นวัตกรรมเพื่อพัฒนาทักษะในศตวรรษที่ 21	17,600.00	17,600.00	100.00	-	-	1 ม.ค.66 - 31 มี.ค.66	1 ม.ค.66 - 31 มี.ค.66
กิจกรรมที่ 10 เตรียมความพร้อมก่อนสู่วิชาชีพ	14,000.00	14,000.00	100.00	-	-	1 ม.ค.66 - 31 มี.ค.66	1 ม.ค.66 - 31 มี.ค.66
กิจกรรมที่ 11 ประกันคุณภาพสาขาวิชาการศึกษาปฐมวัย	3,900.00	3,900.00	100.00	-	-	1 ก.ค.66 - 30 ก.ย.66	1 ก.ค.66 - 30 ก.ย.66
กิจกรรมที่ 12 เตรียมความพร้อมก่อนเรียน สาขาวิชาเทคโนโลยี	7,000.00	7,000.00	100.00	-	-	1 ก.ค.66 - 30 ก.ย.66	1 ก.ค.66 - 30 ก.ย.66
กิจกรรมที่ 13 การอบรมเชิงปฏิบัติการทางด้านคอมพิวเตอร์ สาขาวิชาเทคโนโลยี	7,000.00	7,000.00	100.00	-	-	1 ก.ค.66 - 30 ก.ย.66	1 ก.ค.66 - 30 ก.ย.66
กิจกรรมที่ 14 การเตรียมความพร้อมภาษาอังกฤษสู่วิชาชีพ สาขาวิชาเทคโนโลยี	10,800.00	10,800.00	100.00	-	-	1 ม.ค.66 - 30 มิ.ย.66	1 ม.ค.66 - 30 มิ.ย.66
กิจกรรมที่ 15 อบรมพัฒนาบุคลิกภาพครู	36,500.00	36,500.00	100.00	-	-	1 ม.ค.66 - 30 มิ.ย.66	1 ม.ค.66 - 30 มิ.ย.66
โครงการที่ 2 การพัฒนาศักยภาพนักศึกษาจิตวิทยา	35,000.00	35,000.00	100.00	-	-		
กิจกรรมที่ 1 กระบวนการกลุ่มปรึกษาเชิงจิตวิทยาเพื่อพัฒนาสมรรถนะสู่การเป็นนักจิตวิทยา	30,500.00	30,500.00	100.00	-	-	1 ต.ค.65 - 31 ธ.ค.65	1 ต.ค.65 - 31 ธ.ค.65
กิจกรรมที่ 2 การส่งเสริมสมรรถนะและทักษะการเรียนรู้ในศตวรรษที่ 21 ของนักศึกษจิตวิทยา :	4,500.00	4,500.00	100.00	-	-	1 ม.ค.66 - 31 มี.ค.66	1 ม.ค.66 - 31 มี.ค.66
โครงการที่ 3 บริหารจัดการคณะศึกษาศาสตร์ตามหลักธรรมาภิบาล	34,700.00	34,700.00	100.00	-	-		
กิจกรรมที่ 2 ประชุมคณาจารย์และบุคลากรเตรียมความพร้อมก่อนเปิดภาคเรียน	11,050.00	11,050.00	100.00	-	-	1 ต.ค.65 - 30 ก.ย.66	1 ต.ค.65 - 30 ก.ย.66
กิจกรรมที่ 3 ประชุมเชิงปฏิบัติการทบทวนแผนกลยุทธ์ และจัดทำแผนปฏิบัติการประจำปี	14,000.00	14,000.00	100.00	-	-	1 ก.ค.66 - 30 ก.ย.66	1 ก.ค.66 - 30 ก.ย.66
กิจกรรมที่ 4 บริหารจัดการคณะศึกษาศาสตร์ตามหลักธรรมาภิบาล	9,650.00	9,650.00	100.00	-	-	1 ต.ค.65 - 31 ธ.ค.65	1 ก.ค.66 - 30 ก.ย.66
โครงการที่ 4 เสวนาวิชาการ (KM)	3,600.00	3,600.00	100.00	-	-		
กิจกรรมที่ 1 เสวนาวิชาการ (KM)	3,600.00	3,600.00	100.00	-	-	1 เม.ย.66 - 30 มิ.ย.66	1 ก.ค.66 - 30 ก.ย.66
โครงการที่ 6 พัฒนาสมรรถนะวิจัย	3,600.00	3,600.00	100.00	-	-		
กิจกรรมที่ 1 พัฒนาสมรรถนะวิจัย	3,600.00	3,600.00	100.00	-	-	1 เม.ย.66 - 30 มิ.ย.66	1 ก.ค.66 - 30 ก.ย.66

แหล่งเงิน	จัดสรรทั้งหมด	ผลการใช้จ่ายงบประมาณสะสม (1 ต.ค. 65 - 30 ก.ย. 66)				ระยะเวลาในการดำเนินงาน	
		ระยะผูกพัน	ร้อยละ	คงเหลือทั้งหมด	ร้อยละ	แผนที่กำหนด	ช่วงระยะเวลาดำเนินงาน (เริ่มต้น - สิ้นสุด)
โครงการที่ 7 พัฒนากลไกด้านประกันคุณภาพการศึกษา	14,000.00	14,000.00	100.00	-	-		
กิจกรรมที่ 3 การให้ความรู้และเตรียมความพร้อมการประกันคุณภาพการศึกษาตามเกณฑ์ EdPEX ปีการศึกษา 2565	14,000.00	14,000.00	100.00	-	-	1 ก.ค.66 - 30 ก.ย.66	1 ก.ค.66 - 30 ก.ย.66
รวมงบประมาณยุทธศาสตร์เพื่อการพัฒนาท้องถิ่น	4,768,112.16	4,282,760.16	89.82	485,352.00	10.18		
ยุทธศาสตร์ที่ 1 การพัฒนาท้องถิ่น	445,200.00	445,200.00	100.00	-	-		
โครงการที่ 1 ยกระดับคุณภาพการศึกษาโรงเรียนขนาดเล็ก (โครงการร่วม 4)	195,200.00	195,200.00	100.00	-	-		
กิจกรรมที่ 1 บริการวิชาการคณะศึกษาศาสตร์	195,200.00	195,200.00	100.00	-	-	1 ต.ค. 65 - 30 ก.ย.66	1 ต.ค. 65 - 30 ก.ย.66
โครงการที่ 2 การพัฒนาความเข้มแข็งทางจิตใจของผู้สูงอายุในชุมชนสามัคคีเทวสุนทร (โครงการบริบท)	50,000.00	50,000.00	100.00	-	-		
กิจกรรมที่ 1 การพัฒนาความเข้มแข็งทางจิตใจของผู้สูงอายุในชุมชนสามัคคีเทวสุนทร	50,000.00	50,000.00	100.00	-	-	1 เม.ย.66 - 30 มิ.ย.66	1 เม.ย.66 - 30 มิ.ย.66
โครงการที่ 3 การเสริมสร้างศักยภาพการทำผลงานวิชาการของศึกษานิเทศก์ชำนาญการพิเศษ และเชี่ยวชาญ (โครงการบริบท)	200,000.00	200,000.00	100.00	-	-		
กิจกรรมที่ 1 การเสริมสร้างศักยภาพการทำผลงานวิชาการของศึกษานิเทศก์ชำนาญการพิเศษ รุ่นที่ 1 ครั้งที่ 1	50,000.00	50,000.00	100.00	-	-	1 ต.ค. 65 - 31 ธ.ค.65	1 ต.ค. 65 - 31 ธ.ค.65
กิจกรรมที่ 2 การเสริมสร้างศักยภาพการทำผลงานวิชาการของศึกษานิเทศก์ชำนาญการพิเศษ รุ่นที่ 2 ครั้งที่ 1	50,000.00	50,000.00	100.00	-	-	1 ม.ค.66 - 31 มี.ค.66	1 ม.ค.66 - 31 มี.ค.66
กิจกรรมที่ 3 การเสริมสร้างศักยภาพการทำผลงานวิชาการของศึกษานิเทศก์เชี่ยวชาญ รุ่นที่ 1 ครั้งที่ 1	50,000.00	50,000.00	100.00	-	-	1 เม.ย.66 - 30 มิ.ย.66	1 เม.ย.66 - 30 มิ.ย.66
กิจกรรมที่ 4 การเสริมสร้างศักยภาพการทำผลงานวิชาการของศึกษานิเทศก์เชี่ยวชาญ รุ่นที่ 2 ครั้งที่ 1	50,000.00	50,000.00	100.00	-	-	1 เม.ย.66 - 30 มิ.ย.66	1 เม.ย.66 - 30 มิ.ย.66
ยุทธศาสตร์ที่ 2 การผลิตและพัฒนาครู	3,278,118.16	2,792,766.16	85.19	485,352.00	14.81		
โครงการที่ 1 ยกระดับมาตรฐานสมรรถนะบัณฑิตครูคณะศึกษาศาสตร์สู่ความเป็นเลิศ (โครงการร่วม 3)	2,792,766.16	2,792,766.16	100.00	-	-		
กิจกรรมที่ 1 การอบรมพัฒนาทักษะวิชาชีพทางพลศึกษา	422,040.00	422,040.00	100.00	-	-	1 ม.ค.66 - 30 ก.ย.66	1 ม.ค.66 - 30 ก.ย.66
กิจกรรมที่ 2 อบรมเชิงปฏิบัติการสำหรับนักศึกษาปฐมวัยในศตวรรษที่ 21	173,060.00	173,060.00	100.00	-	-	1 ม.ค.66 - 30 มิ.ย.66	1 ม.ค.66 - 30 มิ.ย.66
กิจกรรมที่ 3 การพัฒนานวัตกรรมการเรียนรู้โดยใช้เทคโนโลยีดิจิทัลฯ	156,938.00	156,938.00	100.00	-	-	1 ม.ค.66 - 30 มิ.ย.66	1 ม.ค.66 - 30 มิ.ย.66
กิจกรรมที่ 4 การประชุมเชิงปฏิบัติการเพื่อพัฒนาครูที่มีคุณภาพ	50,000.00	50,000.00	100.00	-	-	1 ต.ค. 65 - 30 ก.ย.66	1 ต.ค. 65 - 30 ก.ย.66
กิจกรรมที่ 5 การอบรมเชิงปฏิบัติการเพื่อพัฒนาจิตวิญญาณความเป็นครู สู่การเรียนรู้ในศตวรรษที่ 21	255,300.00	255,300.00	100.00	-	-	1 ก.ค. 66 - 30 ก.ย. 66	1 ก.ค. 66 - 30 ก.ย. 66
กิจกรรมที่ 6 สร้างความเข้มแข็งในการฝึกประสบการณ์วิชาชีพครู	891,528.16	891,528.16	100.00	-	-	1 ต.ค. 65 - 30 ก.ย.66	1 ต.ค. 65 - 30 ก.ย.66
กิจกรรมที่ 7 อบรมเตรียมความพร้อมบรรจุเข้ารับราชการครูและบุคลากรทางการศึกษา	100,000.00	100,000.00	100.00	-	-	1 ม.ค.66 - 30 ก.ย.66	1 ม.ค.66 - 30 ก.ย.66

แหล่งเงิน	จัดสรรทั้งหมด	ผลการใช้จ่ายงบประมาณสะสม (1 ต.ค. 65 - 30 ก.ย. 66)				ระยะเวลาในการดำเนินงาน	
		ระยะผูกพัน	ร้อยละ	คงเหลือทั้งหมด	ร้อยละ	แผนที่กำหนด	ช่วงระยะเวลาดำเนินงาน (เริ่มต้น - สิ้นสุด)
กิจกรรมที่ 8 พัฒนานักศึกษาและเสริมความเป็นครู	45,600.00	45,600.00	100.00	-	-	1 เม.ย.66 - 30 มิ.ย.66	1 เม.ย. - 30 มิ.ย.66
กิจกรรมที่ 9 พัฒนาทักษะความรู้และความสามารถในการใช้เทคโนโลยีดิจิทัลฯ	45,400.00	45,400.00	100.00	-	-	1 ม.ค.66 - 31 มี.ค.66	1 เม.ย. - 30 มิ.ย.66
กิจกรรมที่ 10 พัฒนาสมรรถนะและทักษะการใช้ภาษาอังกฤษสำหรับนักศึกษาคณะศึกษาศาสตร์	326,800.00	326,800.00	100.00	-	-	1 ม.ค.66 - 30 มิ.ย.66	1 ม.ค.66 - 30 มิ.ย.66
กิจกรรมที่ 11 พัฒนาสมรรถนะอาจารย์ในศาสตร์วิชาชีพครู	150,000.00	150,000.00	100.00	-	-	1 เม.ย.66 - 30 ก.ย.66	1 เม.ย.66 - 30 ก.ย.66
กิจกรรมที่ 12 สบวัตแนวความเป็นครู	140,000.00	140,000.00	100.00	-	-	1 ม.ค.66 - 30 มิ.ย.66	1 ก.ค. 66- 30 ก.ย. 66
กิจกรรมที่ 13 ทำนุบำรุงศิลปวัฒนธรรมไทย คณะศึกษาศาสตร์	36,100.00	36,100.00	100.00	-	-	1 ม.ค.66 - 31 มี.ค.66	1 ม.ค.66 - 31 มี.ค.66
โครงการที่ 2 จัดทำห้องเรียนเสมือนเพื่อการจัดการเรียนการสอนฯ	485,352.00	-	-	485,352.00	100.00		
กิจกรรมที่ 1 จัดทำห้องเรียนเสมือนเพื่อการจัดการเรียนการสอนฯ (กันเหลืออมปี)	485,352.00	-	-	485,352.00	100.00	1 ก.ค. 66- 30 ก.ย. 66	1 ก.ค. 66- 30 ก.ย. 66
ยุทธศาสตร์ที่ 3 การยกระดับคุณภาพการศึกษา	846,604.00	846,604.00	100.00	-	-		
โครงการที่ 1 พัฒนาทักษะความรู้และความสามารถในการใช้เทคโนโลยีดิจิทัลสำหรับนักศึกษาสาขาวิชา จิตวิทยา (โครงการบริบท)	20,400.00	20,400.00	100.00	-	-		
กิจกรรมที่ 1 อบรมเชิงปฏิบัติการ เรื่อง ความรู้พื้นฐานการใช้งานคอมพิวเตอร์	6,800.00	6,800.00	100.00	-	-	1 ม.ค.66 - 31 มี.ค.66	1 เม.ย.66 - 30 มิ.ย.66
กิจกรรมที่ 2 อบรมเชิงปฏิบัติการ เรื่อง การใช้งานอินเทอร์เน็ต และการสื่อสารสังคมออนไลน์	6,800.00	6,800.00	100.00	-	-	1 ม.ค.66 - 31 มี.ค.66	1 เม.ย.66 - 30 มิ.ย.66
กิจกรรมที่ 3 อบรมเชิงปฏิบัติการ เรื่อง การใช้งานโปรแกรมสำนักงาน	6,800.00	6,800.00	100.00	-	-	1 ม.ค.66 - 31 มี.ค.66	1 เม.ย.66 - 30 มิ.ย.66
โครงการที่ 2 สร้างความเข้มแข็งในการเตรียมประสบการณ์วิชาชีพทางจิตวิทยาเพื่อเข้าสู่การได้งานทำใน พื้นที่ (โครงการบริบท)	68,000.00	68,000.00	100.00	-	-		
กิจกรรมที่ 1 ปฐมนิเทศก่อนเตรียมฝึกประสบการณ์วิชาชีพทางจิตวิทยา	16,360.00	16,360.00	100.00	-	-	1 ต.ค. 65 - 31 ธ.ค.65	1 ต.ค. 65 - 31 ธ.ค.65
กิจกรรมที่ 2 ปฐมนิเทศก่อนฝึกประสบการณ์วิชาชีพทางจิตวิทยา	18,360.00	18,360.00	100.00	-	-	1 ต.ค. 65 - 31 ธ.ค.65	1 ต.ค. 65 - 31 ธ.ค.65
กิจกรรมที่ 3 สัมมนาหลังเตรียมฝึกประสบการณ์วิชาชีพทางจิตวิทยา	15,145.00	15,145.00	100.00	-	-	1 ม.ค.66 - 31 มี.ค.66	1 ม.ค.66 - 31 มี.ค.66
กิจกรรมที่ 4 สัมมนาหลังฝึกประสบการณ์วิชาชีพทางจิตวิทยา	18,135.00	18,135.00	100.00	-	-	1 ม.ค.66 - 30 มิ.ย.66	1 ม.ค.66 - 30 มิ.ย.66
โครงการที่ 3 พัฒนาสมรรถนะภาษาอังกฤษในศตวรรษที่ 21 สำหรับนักศึกษาคณะศึกษาศาสตร์ (โครงการ ร่วม 6)	758,204.00	758,204.00	100.00	-	-		
กิจกรรมที่ 1 เตรียมความพร้อมการวัดระดับภาษาอังกฤษสำหรับนักศึกษาคณะศึกษาศาสตร์	258,300.00	258,300.00	100.00	-	-	1 ม.ค.66 - 31 มี.ค.66	1 เม.ย.66 - 30 มิ.ย.66
กิจกรรมที่ 2 ผลิตชุดการสอนภาษาอังกฤษสำหรับนักศึกษาครู มรภ.จันทระเกษม (เล่มที่ 2)	499,904.00	499,904.00	100.00	-	-	1 ม.ค.66 - 31 มี.ค.66	30 มิ.ย.66 - 30 ก.ย. 66
ยุทธศาสตร์ที่ 4 การพัฒนาระบบบริหารจัดการ	198,190.00	198,190.00	100.00	-	-		
โครงการที่ 1 การพัฒนาศักยภาพบุคลากรสู่ความเป็นเลิศทางด้านเทคโนโลยีสารสนเทศเพื่อจัดการเรียน การสอนและการปฏิบัติงาน (โครงการบริบท)	124,990.00	124,990.00	100.00	-	-		
กิจกรรมที่ 1 การฝึกอบรมเชิงปฏิบัติการ “การพัฒนาศักยภาพบุคลากรสู่ความเป็นเลิศทางด้านเทคโนโลยี สารสนเทศเพื่อจัดการเรียนการสอนและการปฏิบัติงาน”	124,990.00	124,990.00	100.00	-	-	1 ม.ค.66 - 31 มี.ค.66	1 ก.ค. 66- 30 ก.ย. 66

แหล่งเงิน	จัดสรรทั้งหมด	ผลการใช้จ่ายงบประมาณสะสม (1 ต.ค. 65 - 30 ก.ย. 66)				ระยะเวลาในการดำเนินงาน	
		ระยะผูกพัน	ร้อยละ	คงเหลือทั้งหมด	ร้อยละ	แผนที่กำหนด	ช่วงระยะเวลาดำเนินงาน (เริ่มต้น - สิ้นสุด)
โครงการที่ 2 วิพากษ์และพัฒนากลยุทธ์ครุศาสตร์บัณฑิต	73,200.00	73,200.00	100.00	-	-		
กิจกรรมที่ 1 วิพากษ์และพัฒนากลยุทธ์ครุศาสตร์บัณฑิต สาขาวิชาการศึกษาศาสตร์	28,000.00	28,000.00	100.00	-	-	1 เม.ย.66 - 30 มิ.ย.66	1 เม.ย.66 - 30 มิ.ย.66
กิจกรรมที่ 2 วิพากษ์และพัฒนากลยุทธ์ครุศาสตร์บัณฑิต สาขาวิชาพลศึกษา	24,400.00	24,400.00	100.00	-	-	1 เม.ย.66 - 30 มิ.ย.66	1 เม.ย.66 - 30 มิ.ย.66
กิจกรรมที่ 3 วิพากษ์และพัฒนากลยุทธ์ครุศาสตร์บัณฑิต สาขาวิชาเทคโนโลยีดิจิทัลเพื่อการศึกษา	20,800.00	20,800.00	100.00	-	-	1 เม.ย.66 - 30 มิ.ย.66	1 เม.ย.66 - 30 มิ.ย.66
รวมงบประมาณรายได้	226,200.75	226,200.75	100.00	-	-		
โครงการที่ 1 ประชุมคณะกรรมการคณะศึกษาศาสตร์	93,756.90	93,756.90	100.00	-	-		
กิจกรรมที่ 1 ประชุมสภาคณบดี	39,356.90	39,356.90	100.00	-	-	1 ต.ค. 65 - 30 ก.ย. 66	1 ต.ค. 65 - 30 ก.ย. 66
กิจกรรมที่ 2 ประชุมคณะกรรมการคณะศึกษาศาสตร์	54,400.00	54,400.00	100.00	-	-	1 ต.ค. 65 - 30 ก.ย. 66	1 ต.ค. 65 - 30 ก.ย. 66
โครงการที่ 2 พัฒนาบุคลากรคณะศึกษาศาสตร์	40,968.00	40,968.00	100.00	-	-		
กิจกรรมที่ 1 สนับสนุนบุคลากรพัฒนาตนเอง (สายสนับสนุนวิชาการ)	7,700.00	7,700.00	100.00	-	-	1 ต.ค. 65 - 30 ก.ย. 66	1 ต.ค. 65 - 30 ก.ย. 66
กิจกรรมที่ 2 สนับสนุนบุคลากรพัฒนาตนเอง (สายวิชาการ)	33,268.00	33,268.00	100.00	-	-	1 ต.ค. 65 - 30 ก.ย. 66	1 ต.ค. 65 - 30 ก.ย. 66
โครงการที่ 3 บริหารจัดการของคณะศึกษาศาสตร์ตามหลักธรรมาภิบาล	18,000.38	18,000.38	100.00	-	-		
กิจกรรมที่ 1 บริหารจัดการของคณะศึกษาศาสตร์ตามหลักธรรมาภิบาล	18,000.38	18,000.38	100.00	-	-	1 ต.ค. 65 - 30 ก.ย. 66	1 ต.ค. 65 - 30 ก.ย. 66
โครงการที่ 4 พัฒนากลไกด้านประกันคุณภาพการศึกษา	34,200.00	34,200.00	100.00	-	-		
กิจกรรมที่ 1 ประเมินคุณภาพการศึกษาภายในสาขาวิชาการศึกษาศาสตร์	8,550.00	8,550.00	100.00	-	-	1 ก.ค. 66 - 30 ก.ย. 66	1 ก.ค. 66 - 30 ก.ย. 66
กิจกรรมที่ 2 ประเมินคุณภาพการศึกษาภายในสาขาวิชาพลศึกษา	8,550.00	8,550.00	100.00	-	-	1 ก.ค. 66 - 30 ก.ย. 66	1 ก.ค. 66 - 30 ก.ย. 66
กิจกรรมที่ 3 ประเมินคุณภาพการศึกษาภายในสาขาวิชาจิตวิทยา	8,550.00	8,550.00	100.00	-	-	1 ก.ค. 66 - 30 ก.ย. 66	1 ก.ค. 66 - 30 ก.ย. 66
กิจกรรมที่ 4 ประเมินคุณภาพการศึกษาภายในสาขาวิชาเทคโนโลยีดิจิทัลเพื่อการศึกษา	8,550.00	8,550.00	100.00	-	-	1 ก.ค. 66 - 30 ก.ย. 66	1 ก.ค. 66 - 30 ก.ย. 66
โครงการที่ 5 นิเทศน์ศึกษาฝึกประสบการณ์วิชาชีพ หลักสูตรศิลปศาสตรบัณฑิต สาขาจิตวิทยา	2,400.00	2,400.00	100.00	-	-		
กิจกรรมที่ 1 นิเทศน์ศึกษาฝึกประสบการณ์วิชาชีพ หลักสูตรศิลปศาสตรบัณฑิต สาขาจิตวิทยา	2,400.00	2,400.00	100.00	-	-	1 ก.ค. 66 - 30 ก.ย. 66	1 ก.ค. 66 - 30 ก.ย. 66
โครงการที่ 6 การนำเสนอผลงานนักศึกษาศึกษาวิจัยระดับบัณฑิต มหาวิทยาลัราชภัฏจันทรเกษม ผ่านมหกรรมงานวิจัยแห่งชาติ 2566 (Thailand Research Expo 2023)	36,875.47	36,875.47	100.00	-	-		
กิจกรรมที่ 1 การนำเสนอผลงานนักศึกษาศึกษาวิจัยระดับบัณฑิต มหาวิทยาลัราชภัฏจันทรเกษมผ่านมหกรรมงานวิจัยแห่งชาติ 2566 (Thailand Research Expo 2023)	36,875.47	36,875.47	100.00	-	-	1 ก.ค. 66 - 30 ก.ย. 66	1 ก.ค. 66 - 30 ก.ย. 66

ปัญหาอุปสรรคในการใช้จ่ายงบประมาณ

1. งบประมาณแผ่นดิน

งบบุคลากรฯ กันเหลือมปี จำนวนเงิน 485,352 บาท

2. งบประมาณเงินรายได้

งบรายได้ หลักสูตรประกาศนียบัตรบัณฑิต สาขาวิชาชีพครู (หมวด 2201 กันเหลือมปี-รายได้) เหลือจ่าย จำนวนเงิน 131,614.50 บาท

โรงเรียนสาธิต

แหล่งเงิน	จัดสรรทั้งหมด	ผลการใช้จ่ายงบประมาณสะสม (1 ต.ค.65 - 30 ก.ย.66)				ระยะเวลาในการดำเนินงาน	
		ใช้ไป	ร้อยละ	คงเหลือทั้งหมด	ร้อยละ	แผนที่กำหนด	ช่วงระยะเวลาดำเนินงาน (เริ่มต้น - สิ้นสุด)
รวมทั้งสิ้น	7,600,771.60	7,474,592.27	98.34	126,179.33	1.66		
รวมงบประมาณแผ่นดิน	1,046,500.00	920,334.14	87.94	126,165.86	12.06		
โครงการที่ 1 สนับสนุนค่าใช้จ่ายในการจัดการศึกษาตั้งแต่อนุบาลจนจบ	1,046,500.00	920,334.14	87.94	126,165.86	12.06		
การศึกษาขั้นพื้นฐาน							
กิจกรรมที่ 1 สนับสนุนค่าใช้จ่ายในการจัดการศึกษาตั้งแต่ระดับอนุบาลจนจบ	1,046,500.00	920,334.14	87.94	126,165.86	12.06	1 ม.ค.66 - 31 มี.ค.66	1 เม.ย.66 - 30 ก.ย.66
การศึกษาขั้นพื้นฐาน							
รวมงบประมาณรายได้	6,554,271.60	6,554,258.13	100.00	13.47	-		
โครงการที่ 1 อนุรักษ์ ส่งเสริม พัฒนาศาสนา ศิลปะและวัฒนธรรม	25,000.00	24,995.77	99.98	4.23	0.02		
กิจกรรมที่ 1 วันเข้าพรรษา	7,000.00	7,000.00	100.00	-	-	1 ก.ค. 66 - 30 ก.ย.66	1 ก.ค. 66 - 30 ก.ย.66
กิจกรรมที่ 2 วันแม่แห่งชาติ	3,000.00	2,999.21	100.00	0.79	0.03	1 ก.ค. 66 - 30 ก.ย.66	1 ก.ค. 66 - 30 ก.ย.66
กิจกรรมที่ 3 ประเพณีลอยกระทง	3,000.00	3,000.00	100.00	-	-	1 ธ.ค.65 - 31 ธ.ค. 65	1 ธ.ค.65 - 31 ธ.ค. 65
กิจกรรมที่ 4 ประเพณีไหว้ครู	3,000.00	2,999.21	100.00	0.79	0.03	1 เม.ย.66 - 30 ก.ย.66	1 ก.ค. 66 - 30 ก.ย.66
กิจกรรมที่ 5 เฉลิมพระเกียรติ รัชกาลที่ 9	3,000.00	2,998.14	99.94	1.86	0.06	1 ธ.ค.65 - 31 ธ.ค. 65	1 ธ.ค.65 - 31 ธ.ค. 65
กิจกรรมที่ 6 เฉลิมพระเกียรติ รัชกาลที่ 10	3,000.00	3,000.00	100.00	-	-	1 ก.ค. 66 - 30 ก.ย.66	1 ก.ค. 66 - 30 ก.ย.66
กิจกรรมที่ 7 วันเฉลิมพระชนมพรรษาสมเด็จพระราชินี	3,000.00	2,999.21	99.97	0.79	0.03	1 เม.ย.66 - 30 ก.ย.66	1 เม.ย.66 - 30 ก.ย.66
โครงการที่ 2 บริหารจัดการงานของโรงเรียนสาธิต มจร. (ระดับปฐมวัย)	3,317,886.60	3,317,885.64	100.00	0.96	-		
กิจกรรมที่ 1 ดำเนินงานบริหารจัดการงานของหน่วยงาน	3,282,341.60	3,282,340.64	100.00	0.96	-	1 ธ.ค.65 - 30 ก.ย.66	1 ธ.ค.65 - 30 ก.ย.66
กิจกรรมที่ 2 ประชุมประจำเดือน	3,745.00	3,745.00	100.00	-	-	1 ธ.ค.65 - 30 ก.ย.66	1 ธ.ค.65 - 30 ก.ย.66
กิจกรรมที่ 3 ประชุมผู้ปกครอง	8,750.00	8,750.00	100.00	-	-	1 เม.ย.66 - 30 มิ.ย.66	1 ก.ค. 66 - 30 ก.ย.66
กิจกรรมที่ 4 ประชุมคณะกรรมการสถานศึกษา	5,000.00	5,000.00	100.00	-	-	1 ม.ค.66 - 31 มี.ค.66	1 เม.ย.66 - 30 มิ.ย.66
กิจกรรมที่ 5 ประชุมคณะกรรมการอำนวยการ	18,050.00	18,050.00	100.00	-	-	1 ม.ค.66 - 30 มิ.ย.66	1 ม.ค.66 - 30 มิ.ย.66
โครงการที่ 3 บริหารจัดการงานของโรงเรียนสาธิต มจร. (ระดับประถมศึกษา)	3,078,215.00	3,078,215.00	100.00	-	-		
กิจกรรมที่ 1 ดำเนินงานบริหารจัดการงานของหน่วยงาน	3,060,515.00	3,060,515.00	100.00	-	-	1 ธ.ค.65 - 30 ก.ย.66	1 ธ.ค.65 - 30 ก.ย.66
กิจกรรมที่ 2 ตรวจสอบประกันคุณภาพภายใน	17,700.00	17,700.00	100.00	-	-	1 ก.ค. 66 - 30 ก.ย.66	1 ก.ค. 66 - 30 ก.ย.66

แหล่งเงิน	จัดสรรทั้งหมด	ผลการใช้จ่ายงบประมาณสะสม (1 ต.ค.65 - 30 ก.ย.66)				ระยะเวลาในการดำเนินงาน	
		ใช้ไป	ร้อยละ	คงเหลือทั้งหมด	ร้อยละ	แผนที่กำหนด	ช่วงระยะเวลาดำเนินงาน (เริ่มต้น - สิ้นสุด)
โครงการที่ 4 พัฒนาบุคลากรสายวิชาการและสายสนับสนุนวิชาการ	34,520.00	34,520.00	100.00	-	-		
กิจกรรมที่ 2 ประชุม อบรม สัมมนาบุคลากรสายสนับสนุนวิชาการ	5,220.00	5,220.00	100.00	-	-	1 ก.ค. 66 - 30 ก.ย.66	1 ก.ค. 66 - 30 ก.ย.66
กิจกรรมที่ 3 อบรมเชิงปฏิบัติการการผลิตสื่อเพื่อพัฒนาการเรียนการสอน	17,420.00	17,420.00	100.00	-	-	1 ม.ค.66 - 31 มี.ค.66	1 เม.ย.66 - 30 มิ.ย.66
กิจกรรมที่ 4 อบรมเชิงปฏิบัติการการจัดการเรียนรู้ที่ฝึกทักษะสมองพัฒนาสมาธิเด็ก (EF)	11,880.00	11,880.00	100.00	-	-	1 ม.ค.66 - 31 มี.ค.66	1 เม.ย.66 - 30 มิ.ย.66
โครงการที่ 5 กิจกรรมพัฒนาผู้เรียน	98,650.00	98,641.72	99.99	8.28	0.01		
กิจกรรมที่ 1 วันเด็ก-กีฬา	30,000.00	29,995.31	99.98	4.69	0.02	1 ม.ค.66 - 31 มี.ค.66	1 ม.ค.66 - 31 มี.ค.66
กิจกรรมที่ 2 ยกระดับผลการทดสอบระดับชาติ O-NET	22,400.00	22,397.60	100.00	2.40	0.01	1 ม.ค.66 - 31 มี.ค.66	1 ม.ค.66 - 31 มี.ค.66
กิจกรรมที่ 3 Open House	8,750.00	8,750.00	100.00	-	-	1 ม.ค.66 - 31 มี.ค.66	1 เม.ย.66 - 30 มิ.ย.66
กิจกรรมที่ 4 งานมอบขวัญบัตร	13,500.00	13,499.15	99.99	0.85	0.01	1 ม.ค.66 - 31 มี.ค.66	1 เม.ย.66 - 30 มิ.ย.66
กิจกรรมที่ 5 การประเมินคุณภาพการศึกษาขั้นพื้นฐาน (NT)	12,000.00	11,999.83	100.00	0.17	-	1 ม.ค.66 - 31 มี.ค.66	1 ม.ค.66 - 31 มี.ค.66
กิจกรรมที่ 6 การประเมินความสามารถด้านการอ่านออกของผู้เรียน (RT)	12,000.00	11,999.83	100.00	0.17	-	1 ม.ค.66 - 31 มี.ค.66	1 ม.ค.66 - 31 มี.ค.66

คณะมนุษยศาสตร์และสังคมศาสตร์

แหล่งเงิน	จัดสรรทั้งหมด	ผลการใช้จ่ายงบประมาณสะสม (1 ต.ค.65 - 30 ก.ย.66)				ระยะเวลาในการดำเนินงาน	
		ใช้ไป	ร้อยละ	คงเหลือทั้งหมด	ร้อยละ	แผนที่กำหนด	ช่วงระยะเวลาดำเนินงาน (เริ่มต้น - สิ้นสุด)
รวมทั้งสิ้น	46,249,300.00	9,292,561.05	20.09	36,956,738.95	79.91		
รวมงบประมาณแผ่นดิน	45,316,400.00	8,504,156.63	18.77	36,812,243.37	81.23		
ผู้สำเร็จการศึกษาด้านสังคมศาสตร์	40,216,400.00	4,851,952.96	12.06	35,364,447.04	87.94		
1. โครงการเตรียมความพร้อมในการฝึกประสบการณ์วิชาชีพศึกษาคณะมนุษยศาสตร์และสังคมศาสตร์	46,000.00	36,000.00	78.26	10,000.00	21.74		
กิจกรรมที่ 1 ปัจฉินิเทศน์นักศึกษา	23,000.00	17,750.00	77.17	5,250.00	22.83	1 เม.ย.66 - 30 มิ.ย.66	1 เม.ย.66 - 30 มิ.ย.66
กิจกรรมที่ 2 ปฐมนิเทศน์นักศึกษา	23,000.00	18,250.00	79.35	4,750.00	20.65	1 ต.ค.65- 31 ธ.ค. 65	1 ต.ค.65- 31 ธ.ค. 65
2. โครงการวันมนุษยวิทยาการประจำปี	150,000.00	147,470.91	98.31	2,529.09	1.69		
กิจกรรมที่ 1 วันมนุษยวิทยาการประจำปี	150,000.00	147,470.91	98.31	2,529.09	1.69	1 เม.ย.66 - 30 มิ.ย.66	1 ก.ค.66 - 30 ก.ย.66
3. โครงการปรับปรุงพัฒนาหลักสูตรให้ทันสมัยตรงตามต้องการตลาดแรงงาน	100,000.00	79,930.00	79.93	20,070.00	20.07		
กิจกรรมที่ 1 ปรับปรุงพัฒนาหลักสูตรให้ทันสมัยตรงตามต้องการตลาดแรงงาน	100,000.00	79,930.00	79.93	20,070.00	20.07	1 ม.ค.66 - 31 มี.ค.66	1 เม.ย.66 - 30 ก.ย.66
4. โครงการจัดซื้อครุภัณฑ์สำหรับห้องปฏิบัติการคณะมนุษยศาสตร์และสังคมศาสตร์	384,000.00	381,995.35	99.48	2,004.65	0.52		
กิจกรรมที่ 1 จัดซื้อครุภัณฑ์สำหรับห้องปฏิบัติการคณะมนุษยศาสตร์และสังคมศาสตร์	384,000.00	381,995.35	99.48	2,004.65	0.52	1 ต.ค.65- 31 ธ.ค. 65	1 ม.ค.66 - 31 มี.ค.66
5. โครงการจัดซื้อครุภัณฑ์สำหรับห้องปฏิบัติการสาขาศิลปะการออกแบบ	966,600.00	966,600.00	100.00	-	-		
กิจกรรมที่ 1 จัดซื้อครุภัณฑ์สำหรับห้องปฏิบัติการสาขาศิลปะการออกแบบ	966,600.00	966,600.00	100.00	-	-	1 ต.ค.65- 31 ธ.ค. 65	1 เม.ย.66 - 30 มิ.ย.66
6. โครงการปรับปรุงอาคาร 3/1 คณะมนุษยศาสตร์และสังคมศาสตร์	38,000,000.00	2,671,120.00	7.03	35,328,880.00	92.97		
กิจกรรมที่ 1 ปรับปรุงอาคาร 3/1 คณะมนุษยศาสตร์และสังคมศาสตร์	38,000,000.00	2,671,120.00	7.03	35,328,880.00	92.97	1 ม.ค.66 - 31 มี.ค.66	1 ก.ค.66 - 30 ก.ย.66
7. โครงการบริหารจัดการสำหรับการสนับสนุนการเรียนการสอนคณะมนุษยศาสตร์	569,800.00	568,836.70	99.83	963.30	0.17		
กิจกรรมที่ 1 บริหารจัดการสำหรับการสนับสนุนการเรียนการสอนคณะมนุษยศาสตร์	569,800.00	568,836.70	99.83	963.30	0.17	1 ต.ค.65 - 30 ก.ย.66	1 ต.ค.65 - 30 ก.ย.66
โครงการยุทธศาสตร์มหาวิทยาลัยราชภัฏเพื่อการพัฒนาท้องถิ่น	5,100,000.00	3,652,203.67	71.61	1,447,796.33	28.39		
8. โครงการพัฒนาคุณภาพชีวิต และยกระดับเศรษฐกิจฐานราก คณะมนุษยศาสตร์ฯ(โครงการร่วมที่ 1)	600,000.00	450,640.00	75.11	149,360.00	24.89		
กิจกรรมที่ 1 การพัฒนาต่อยอดผลิตภัณฑ์สินค้าชุมชนไม่กวดเกษียณสุข	150,000.00	2,000.00	1.33	148,000.00	98.67	1 ม.ค.66 - 31 มี.ค.66	1 ต.ค.65- 31 ธ.ค. 65
กิจกรรมที่ 2 Human plus มนุษย์เพิ่มสุข ดนตรีเพื่อชุมชน	250,000.00	249,100.00	99.64	900.00	0.36	1 ม.ค.66 - 31 มี.ค.66	1 เม.ย.66 - 30 ก.ย.66
กิจกรรมที่ 3 อบรมเชิงปฏิบัติการภาษา ASEN เพื่อการสื่อสาร ระดับต้น	100,000.00	99,770.00	99.77	230.00	0.23	มี.ค.66 - 30 ก.ย.66	1 ม.ค.66 - 30 ก.ย.66
กิจกรรมที่ 4 เปลี่ยนขยะให้เป็นรายได้	100,000.00	99,770.00	99.77	230.00	0.23	1 ม.ค.66 - 31 มี.ค.66	1 เม.ย.66 - 30 ก.ย.66

แหล่งเงิน	จัดสรรทั้งหมด	ผลการใช้จ่ายงบประมาณสะสม (1 ต.ค.65 - 30 ก.ย.66)				ระยะเวลาในการดำเนินงาน	
		ใช้ไป	ร้อยละ	คงเหลือทั้งหมด	ร้อยละ	แผนที่กำหนด	ช่วงระยะเวลาดำเนินงาน (เริ่มต้น - สิ้นสุด)
9. โครงการยกระดับคุณภาพการศึกษาโรงเรียนขนาดเล็กสังกัด สพฐ โรงเรียน ตชด. และโรงเรียน กองทุนการศึกษา คณะมนุษยศาสตร์และสังคมศาสตร์	600,000.00	526,390.00	87.73	73,610.00	12.27		
กิจกรรมที่ 1 พัฒนาการเรียนรู้ด้านการอ่านออกเขียนได้ภาษาไทยของนักเรียนระดับประถมศึกษา จังหวัดชัยนาท	400,000.00	328,670.00	82.17	71,330.00	17.83	1 ต.ค.65- 30 .ย.66	1 ต.ค.65- 30 .ย.66
กิจกรรมที่ 2 อบรมเชิงปฏิบัติการ "นาฏศิลป์สร้างสรรค์"	200,000.00	197,720.00	98.86	2,280.00	1.14	1 เม.ย.66 - 30 มิ.ย.66	1 เม.ย.66 - 30 มิ.ย.66
10. โครงการยกระดับมาตรฐานสมรรถนะบัณฑิตครูสู่ความเป็นเลิศคณะมนุษยศาสตร์	1,013,220.00	723,443.29	71.40	289,776.71	28.60		
กิจกรรมที่ 1 การเตรียมความพร้อมในการสอบใบอนุญาตประกอบวิชาชีพครู	100,000.00	7,000.00	7.00	93,000.00	93.00	1 ก.ค.66 - 30 ก.ย.66	1 ก.ค.66 - 30 ก.ย.66
กิจกรรมที่ 2 การพัฒนาทักษะการจัดการเรียนรู้ของครูยุคดิจิทัล	150,000.00	149,880.00	99.92	120.00	0.08	1 ต.ค. 65 - 31 ธ.ค. 65	1 ม.ค.66 -30 มิ.ย.66
กิจกรรมที่ 3 พัฒนาศักยภาพนักศึกษาหลักสูตรครุศาสตรบัณฑิต สาขาวิชาภาษาอังกฤษ	150,000.00	94,755.29	63.17	55,244.71	36.83	1 ม.ค.66 - 30 ก.ย.66	1 ม.ค.66 -30 ก.ย.66
กิจกรรมที่ 4 พัฒนาศักยภาพนักศึกษาหลักสูตรครุศาสตรบัณฑิต สาขาวิชาจีน	102,220.00	42,640.00	41.71	59,580.00	58.29	1 ต.ค. 65 - 30 ก.ย.66	1 ต.ค. 65 - 30 ก.ย.66
กิจกรรมที่ 5 พัฒนาศักยภาพนักศึกษาหลักสูตรครุศาสตรบัณฑิต สาขาวิชาสังคมศึกษา	150,000.00	91,300.00	60.87	58,700.00	39.13	1 ม.ค.66 -30 ก.ย.66	1 ม.ค.66 -30 ก.ย.66
กิจกรรมที่ 6 เสริมสร้างและพัฒนาศักยภาพของนักศึกษา สาขาวิชาดนตรีไทยศึกษา	101,240.00	129,910.00	128.32	28,670.00	- 28.32	1 ม.ค.66 -30 ก.ย.66	1 ม.ค.66 -30 ก.ย.66
กิจกรรมที่ 8 ไหว้ครูดนตรีไทย	50,000.00	50,000.00	100.00	-	-	1 ก.ค.66 - 30 ก.ย.66	1 ก.ค.66 - 30 ก.ย.66
กิจกรรมที่ 9 พัฒนาศักยภาพนักศึกษาหลักสูตรครุศาสตรบัณฑิต สาขาวิชาภาษาไทย	104,760.00	102,958.00	98.28	1,802.00	1.72	1 ต.ค. 65 - 30 มิ.ย.66	1 ต.ค. 65 - 30 มิ.ย.66
กิจกรรมที่ 10 พัฒนาศักยภาพนักศึกษาหลักสูตรครุศาสตรบัณฑิต สาขาวิชาดนตรีสากล	55,000.00	55,000.00	100.00	-	-	1 เม.ย.66 - 30 มิ.ย.66	1 ก.ค.66 - 30 ก.ย.66
11. โครงการพัฒนาสมรรถนะภาษาอังกฤษในศวรรษที่ 21 สำหรับนักศึกษาคณะมนุษยศาสตร์ (โครงการร่วมที่ 6)	800,000.00	799,200.00	99.90	800.00	0.10		
กิจกรรมที่ 1 พัฒนาทักษะด้านภาษาอังกฤษตามมาตรฐาน TOEIC	800,000.00	799,200.00	99.90	800.00	0.10	1 ต.ค. 65 - 30 ก.ย.66	1 ต.ค. 65 - 30 ก.ย.66
13. โครงการพัฒนาศักยภาพนักศึกษารัฐศาสตรบัณฑิตให้มีสมรรถนะตามมาตรฐานวิชาการและมี ทักษะการเรียนรู้แห่งศวรรษที่ 21 เพื่อการประกอบอาชีพ	141,850.00	87,650.00	61.79	54,200.00	38.21		
กิจกรรมที่ 1 การฝึกอบรบสมรรถนะตามมาตรฐานทางวิชาการและทักษะการเรียนรู้ศตวรรษที่21	88,800.00	54,600.00	61.49	34,200.00	38.51	1 ม.ค.66 -30 ก.ย.66	1 ม.ค.66 -30 ก.ย.66
กิจกรรมที่ 2 การฝึกอบรบหลักสูตรแนวทางปรัชญาเศรษฐกิจพอเพียงเพื่อการพัฒนาอย่างยั่งยืน	27,050.00	17,050.00	63.03	10,000.00	36.97	1 เม.ย.66 - 30 มิ.ย.66	1 เม.ย.66 - 30 มิ.ย.66
กิจกรรมที่ 3 การสัมมนาวิชาการทางรัฐประศาสนศาสตร์เสริมสร้างการเรียนรู้ตามแนวทางปรัชญา เศรษฐกิจพอเพียงเพื่อการพัฒนาอย่างยั่งยืน	26,000.00	16,000.00	61.54	10,000.00	38.46	1 เม.ย.66 - 30 มิ.ย.66	1 เม.ย.66 - 30 มิ.ย.66

แหล่งเงิน	จัดสรรทั้งหมด	ผลการใช้จ่ายงบประมาณสะสม (1 ต.ค.65 - 30 ก.ย.66)				ระยะเวลาในการดำเนินงาน	
		ใช้ไป	ร้อยละ	คงเหลือทั้งหมด	ร้อยละ	แผนที่กำหนด	ช่วงระยะเวลาดำเนินงาน (เริ่มต้น - สิ้นสุด)
14. โครงการพัฒนาศักยภาพนักศึกษาสาขาวิชาการบริหารและการพัฒนาชุมชน	100,000.00	66,915.00	66.92	33,085.00	33.09		
กิจกรรมที่ 1 การพัฒนาชุมชนในโลกทำงาน	3,000.00	-	-	3,000.00	100.00	1 เม.ย.66 - 30 มิ.ย.66	1 ก.ค.66 - 30 ก.ย.66
กิจกรรมที่ 2 กิจกรรมร่วม CSD สัมพันธ์แห่งประเทศไทย	82,350.00	55,165.00	66.99	27,185.00	33.01	1 ม.ค.66 - 31 มี.ค.66	1 ม.ค.66 - 31 มี.ค.66
กิจกรรมที่ 5 ฟังชุมชนด้วยใจ:จิตวิทยาในการทำงานพัฒนาชุมชน	3,000.00	100.00	3.33	2,900.00	96.67	1 ม.ค.66 - 31 มี.ค.66	1 ม.ค.66 - 31 มี.ค.66
กิจกรรมที่ 8 การเรียนรู้กลุ่มและเครือข่าย	11,650.00	11,650.00	100.00	-	-	1 ม.ค.66 - 31 มี.ค.66	1 ม.ค.66 - 31 มี.ค.66
15. โครงการการพัฒนาสมรรถนะผู้เรียนตามความต้องการตลาดแรงงาน สาขานิติศาสตร์	50,000.00	49,660.00	99.32	340.00	0.68		
กิจกรรมที่ 1 ตรวจสอบมาตรฐาน ภาคเรียนที่ 1/2565	25,000.00	24,830.00	99.32	170.00	0.68	1 ม.ค.66 - 30 ก.ย.66	1 ม.ค.66 - 30 ก.ย.66
กิจกรรมที่ 2 ตรวจสอบมาตรฐาน ภาคเรียนที่ 2/2565	25,000.00	24,830.00	99.32	170.00	0.68	1 ม.ค.66 - 30 ก.ย.66	1 ม.ค.66 - 30 ก.ย.66
16. โครงการพัฒนานักศึกษานิติศาสตร์เพื่อจัดทำคลินิกกฎหมายเคลื่อนที่เพื่อพัฒนาท้องถิ่น	87,640.00	79,085.38	90.24	8,554.62	9.76		
กิจกรรมที่ 2 จัดอบรมสัมมนาความรู้กฎหมายและบำเพ็ญประโยชน์	87,640.00	79,085.38	90.24	8,554.62	9.76	1 ม.ค.66 - 31 มี.ค.66	1 ม.ค.66 - 31 มี.ค.66
17. โครงการพัฒนาศักยภาพนักศึกษาสาขาวิชานิติศาสตร์และประวัติศาสตร์เชิงท่องเที่ยวสู่การเป็นบัณฑิตนักปฏิบัติ	120,000.00	108,200.00	90.17	11,800.00	9.83		
กิจกรรมที่ 1 พัฒนาศักยภาพนักศึกษาสาขาวิชานิติศาสตร์และประวัติศาสตร์เชิงท่องเที่ยวสู่การเป็นมัคคุเทศก์มืออาชีพ	105,200.00	100,200.00	95.25	5,000.00	4.75	1 ม.ค.66 - 30 ก.ย.66	1 ม.ค.66 - 30 ก.ย.66
กิจกรรมที่ 2 เตรียมความพร้อมในการประกอบอาชีพ	14,800.00	8,000.00	54.05	6,800.00	45.95	1 ม.ค.66 - 31 มี.ค.66	1 เม.ย.66 - 30 มิ.ย.66
18. โครงการพัฒนาทักษะวิชาชีพนักศึกษาสาขาวิชาดนตรีสากลเพื่อการประกอบอาชีพ	135,000.00	134,260.00	99.45	740.00	0.55		
กิจกรรมที่ 1 ประเพณีไถ่่าง	34,760.00	34,600.00	99.54	160.00	0.46	1 ม.ค.66 - 31 มี.ค.66	1 ม.ค.66 - 31 มี.ค.66
กิจกรรมที่ 3 การอบรมเชิงปฏิบัติการทางดนตรีจากศิลปินมืออาชีพ (รวมงบจาก 2 Music on moon)	100,240.00	99,660.00	99.42	580.00	0.58	1 เม.ย.66 - 30 มิ.ย.66	1 ก.ค. 66 - 30 ก.ย.66
19.โครงการพัฒนาทักษะวิชาชีพนักศึกษาสาขาวิชานาฏศิลป์และศิลปการแสดง	35,050.00	35,050.00	100.00	-	-		
กิจกรรมที่ 1 การอบรมเชิงปฏิบัติการพัฒนาทักษะทางนาฏศิลป์และศิลปการแสดง	15,950.00	15,950.00	100.00	-	-	1 ม.ค.66 - 31 มี.ค.66	1 ม.ค.66 - 31 มี.ค.66
กิจกรรมที่ 2 การแสดงผลงานสร้างสรรค์ทางด้านศิลปการแสดงโดยคณาจารย์/นักศึกษาในสาขา	19,100.00	19,100.00	100.00	-	-	1 ม.ค.66 - 31 มี.ค.66	1 ก.ค. 66 - 30 ก.ย.66
20. โครงการพิธีไหว้ครูครอบครุโชนละคร	78,100.00	-	-	78,100.00	100.00		
กิจกรรมที่ 1 พิธีไหว้ครูครอบครุโชนละคร	78,100.00	-	-	78,100.00	100.00	1 ก.ค. 66 - 30 ก.ย.66	1 ก.ค. 66 - 30 ก.ย.66
21.โครงการพัฒนาทักษะวิชาชีพบัณฑิตสาขาวิชาศิลปะและการออกแบบด้านการสร้างสรรค์ศิลปะเพื่อชุมชน	140,500.00	139,400.00	99.22	1,100.00	0.78		
กิจกรรมที่ 1 การแสดงผลงานศิลปะและการออกแบบโดยคณาจารย์และนักศึกษาสาขาวิชาศิลปะและการออกแบบ	42,900.00	42,900.00	100.00	-	-	1 ก.ค. 66 - 30 ก.ย.66	1 ก.ค. 66 - 30 ก.ย.66

แหล่งเงิน	จัดสรรทั้งหมด	ผลการใช้จ่ายงบประมาณสะสม (1 ต.ค.65 - 30 ก.ย.66)				ระยะเวลาในการดำเนินงาน	
		ใช้ไป	ร้อยละ	คงเหลือทั้งหมด	ร้อยละ	แผนที่กำหนด	ช่วงระยะเวลาดำเนินงาน (เริ่มต้น - สิ้นสุด)
กิจกรรมที่ 2 การอบรมแนวทางการสร้างสรรค์ศิลปะเพื่อชุมชน	20,000.00	18,900.00	94.50	1,100.00	5.50	1 เม.ย.66 - 30 ก.ย.66	1 เม.ย.66 - 30 ก.ย.66
กิจกรรมที่ 3 การอบรมเชิงปฏิบัติการเพื่อพัฒนาการสร้างสรรค์ศิลปะเพื่อชุมชน	77,600.00	77,600.00	100.00	-	-	1 ต.ค. 65 - 31 ธ.ค. 65	1 ก.ค. 66 - 30 ก.ย.66
22.โครงการสัปดาห์ส่งเสริมอนุรักษ์ศิลปะและวัฒนธรรมโขงผู้หญิงจันทร์เกษม	200,000.00	200,000.00	100.00	-	-		
กิจกรรมที่ 1 การจัดการแสดงโขงผู้หญิงจันทร์เกษม	200,000.00	200,000.00	100.00	-	-	1 เม.ย.66 - 30 ก.ย.66	1 เม.ย.66 - 30 ก.ย.66
23. โครงการพัฒนาสมรรถนะผู้เรียนตามความต้องการของตลาดแรงงาน สาขาวิชาญี่ปุ่น	100,000.00	27,820.00	27.82	72,180.00	72.18		
กิจกรรมที่ 1 อบรมเชิงปฏิบัติการเตรียมความพร้อมสอบวัดระดับความรู้ภาษาที่สาม (ภาษาญี่ปุ่น)	82,440.00	14,280.00	17.32	68,160.00	82.68	1 เม.ย.66 - 30 ก.ย.66	1 เม.ย.66 - 30 ก.ย.66
กิจกรรมที่ 2 การอบรมเชิงปฏิบัติการเตรียมความพร้อมสู่การประกอบอาชีพในอนาคต	17,560.00	13,540.00	77.11	4,020.00	22.89	1 ม.ค.66 - 31 มี.ค.66	1 เม.ย.66 - 30 มิ.ย.66
24. โครงการพัฒนาสมรรถนะผู้เรียนตามความต้องการของตลาดแรงงาน สาขาวิชาภาษาอังกฤษ (ศศ.บ.)	150,000.00	149,540.00	99.69	460.00	0.31		
กิจกรรมที่ 1 การเสวนาทักษะทางวิชาชีพของนักศึกษาสาขาวิชา ภาษาอังกฤษ/ศึกษาดูงานวิชาชีพที่ใช้ในภาษาอังกฤษ	20,920.00	20,550.00	98.23	370.00	1.77	1 เม.ย.66 - 30 มิ.ย.66	1 เม.ย.66 - 30 มิ.ย.66
กิจกรรมที่ 2 การเตรียมความพร้อมนักศึกษาสาขาวิชาภาษาอังกฤษเข้าสู่การเรียนรู้และการใช้ชีวิตในมหาวิทยาลัย	19,920.00	19,920.00	100.00	-	-	1 ก.ค. 66 - 30 ก.ย.66	1 ก.ค. 66 - 30 ก.ย.66
กิจกรรมที่ 3 ค่ายภาษาเสริมสมรรถนะเพื่อพัฒนาทักษะภาษาอังกฤษและทักษะการดำรงชีพ	109,160.00	109,070.00	99.92	90.00	0.08	1 ม.ค.66 - 31 มี.ค.66	1 ม.ค.66 - 31 มี.ค.66
25.โครงการพัฒนาศักยภาพนักศึกษาสาขาการบริการการบินแบบเน้นผู้เรียนเป็นสำคัญ	74,480.00	49,680.00	66.70	24,800.00	33.30		
กิจกรรมที่ 1 ศึกษาดูงาน ณ ท่าอากาศยานสุวรรณภูมิ (SUARNABHUMI AIRPORT FAMILIARIZATION TRIP)	7,880.00	4,160.00	52.79	3,720.00	47.21	1 ม.ค.66 - 31 มี.ค.66	1 เม.ย.66 - 30 มิ.ย.66
กิจกรรมที่ 2 ศึกษาดูงาน ฝ่ายครัวการบิน บริษัท การบินไทย จำกัด (มหาชน)	21,000.00	-	-	21,000.00	100.00	1 เม.ย.66 - 30 มิ.ย.66	1 เม.ย.66 - 30 ก.ย.66
กิจกรรมที่ 3 อบรมเชิงปฏิบัติการการพัฒนาบุคลิกภาพสู่งานบริการการบิน (Grooming and Personality Development)	28,800.00	28,720.00	99.72	80.00	0.28	1 เม.ย.66 - 30 มิ.ย.66	1 ต.ค.65 - 31 ธ.ค.65
กิจกรรมที่ 4 พัฒนาความรู้และทักษะภาษาอังกฤษด้านการบริการการบิน	16,800.00	16,800.00	100.00	-	-	1 เม.ย.66 - 30 มิ.ย.66	1 เม.ย.66 - 30 มิ.ย.66
27.โครงการพัฒนาศักยภาพอาจารย์และบุคลากรเพื่อทำงานเชิงพื้นที่	117,600.00	25,270.00	21.49	92,330.00	78.51		
กิจกรรมที่ 1 การอบรมการทำวิจัยเพื่อพัฒนาเชิงพื้นที่ (ABC) และงานวิจัยเพื่อท้องถิ่น (CBR)	26,600.00	25,270.00	95.00	1,330.00	5.00	1 ม.ค.66 - 31 มี.ค.66	1 เม.ย.66 - 30 มิ.ย.66
กิจกรรมที่ 2 การอบรมการเขียนข้อเสนอโครงการวิจัยเชิงพื้นที่อย่างบูรณาการเพื่อให้ได้รับทุนสนับสนุน	69,800.00	-	-	69,800.00	100.00	1 เม.ย.66 - 30 มิ.ย.66	1 เม.ย.66 - 30 ก.ย.66
กิจกรรมที่ 3 การอบรมการจัดทำวารสารทางวิชาการของคณะมนุษยศาสตร์และสังคมศาสตร์ มหาวิทยาลัยราชภัฏ	21,200.00	-	-	21,200.00	100.00	1 ม.ค.66 - 31 มี.ค.66	1 เม.ย.66 - 30 ก.ย.66

แหล่งเงิน	จัดสรรทั้งหมด	ผลการใช้จ่ายงบประมาณสะสม (1 ต.ค.65 - 30 ก.ย.66)				ระยะเวลาในการดำเนินงาน	
		ใช้ไป	ร้อยละ	คงเหลือทั้งหมด	ร้อยละ	แผนที่กำหนด	ช่วงระยะเวลาดำเนินงาน (เริ่มต้น - สิ้นสุด)
รวมงบประมาณรายได้	932,900.00	788,404.42	84.51	144,495.58	15.49		
1.โครงการพัฒนาศักยภาพนักศึกษา คณะมนุษยศาสตร์และสังคมศาสตร์ ด้านภาษา สังคมศาสตร์ และ ศิลปกรรม	50,000.00	18,055.20	36.11	31,944.80	63.89		
กิจกรรมที่ 1 การพัฒนาศักยภาพ ส่งเสริม สนับสนุน การประกวดแข่งขันและการนำเสนอผลงานของนักศึกษา	50,000.00	18,055.20	36.11	31,944.80	63.89	1 ม.ค.66 - 30 มิ.ย.66	1 ก.ค. 66 - 30 ก.ย.66
2.โครงการบริหารจัดการคณะมนุษยศาสตร์ และสังคมศาสตร์	507,900.00	483,406.34	95.18	24,493.66	4.82		
กิจกรรมที่ 2 บริหารจัดการคณะมนุษยศาสตร์	493,900.00	469,406.34	95.04	24,493.66	4.96	1 ต.ค. 65 - 30 ก.ย.66	1 ต.ค. 65 - 30 ก.ย.66
3.โครงการการตรวจประกันคุณภาพการศึกษาประจำปี	136,000.00	99,360.00	73.06	36,640.00	26.94		
กิจกรรมที่ 1 ตรวจประกันคุณภาพการศึกษาประจำปี ระดับหลักสูตร	108,800.00	99,360.00	91.32	9,440.00	8.68	1 ก.ค. 66 - 30 ก.ย.66	1 ก.ค. 66 - 30 ก.ย.66
กิจกรรมที่ 2 ตรวจประกันคุณภาพการศึกษาประจำปี ระดับคณะ	11,200.00		-	11,200.00	100.00	1 ก.ค. 66 - 30 ก.ย.66	1 ก.ค. 66 - 30 ก.ย.66
กิจกรรมที่ 3 ประชุมเตรียมความพร้อมก่อนตรวจประกัน	16,000.00		-	16,000.00	100.00	1 ก.ค. 66 - 30 ก.ย.66	1 ก.ค. 66 - 30 ก.ย.66
4.โครงการพัฒนาบุคลากรคณะมนุษยศาสตร์และสังคมศาสตร์	204,000.00	187,582.88	91.95	16,417.12	8.05		
กิจกรรมที่ 1 พัฒนาบุคลากรคณะมนุษยศาสตร์และสังคมศาสตร์	204,000.00	187,582.88	91.95	16,417.12	8.05	1 ต.ค. 65 - 30 ก.ย.66	1 ต.ค. 65 - 30 ก.ย.66

ปัญหาอุปสรรคในการใช้จ่ายงบประมาณ

1. งบประมาณแผ่นดิน

งบประมาณโครงการปรับปรุงอาคาร 3/1 คณะมนุษยศาสตร์และสังคมศาสตร์อยู่ระหว่างดำเนินการ (รอการตอบกลับจากกรมบัญชีกลาง) กรณีมีข้อร้องเรียนอุทธรณ์ของผู้รับจ้าง

คณะวิทยาการจัดการ

แหล่งเงิน	จัดสรรทั้งหมด	ผลการใช้จ่ายงบประมาณสะสม (1 ต.ค.65 - 30 มิ.ย. 66)				ระยะเวลาในการดำเนินงาน	
		จ่ายแล้ว	ร้อยละ	คงเหลือทั้งหมด	ร้อยละ	แผนที่กำหนด	ช่วงระยะเวลาดำเนินงาน (เริ่มต้น - สิ้นสุด)
รวมทั้งสิ้น	10,247,869.55	10,168,896.68	99.23	78,972.87	0.77		
รวมงบประมาณแผ่นดิน	6,475,182.57	6,475,173.67	100.00	8.90	0.00		
โครงการที่ 1 สนับสนุนการจัดการเรียนการสอนเพื่อพัฒนาทักษะทางวิชาการและวิชาชีพ	508,300.00	508,291.10	100.00	8.90	0.00		
กิจกรรมที่ 1 สนับสนุนการจัดการเรียนการสอนเพื่อพัฒนาทักษะทางวิชาการและวิชาชีพ	508,300.00	508,291.10	100.00	8.90	0.00	1 ต.ค.65 - 30 ก.ย.66	1 ต.ค.65 - 30 ก.ย.66
โครงการที่ 2 จัดซื้อครุภัณฑ์สำหรับห้องปฏิบัติการนิเทศศาสตร์บัณฑิต	619,882.57	619,882.57	100.00	-	-		
กิจกรรมที่ 1 จัดซื้อชุดครุภัณฑ์ห้องปฏิบัติการนิเทศศาสตร์	619,882.57	619,882.57	100.00	-	-	1 ต.ค.65 - 31 ธ.ค.65	1 ม.ค.66 - 31 มี.ค.66
โครงการที่ 3 ปรับปรุงอาคารและ สถานที่ คณะวิทยาการจัดการ	5,347,000.00	5,347,000.00	100.00	-	-		
กิจกรรมที่ 1 ปรับปรุงห้องปฏิบัติการคอมพิวเตอร์ 945 และห้องปฏิบัติการ 951-954 และสถานกิจกรรมเอนกประสงค์ แขวงจันทระเกษม เขตจตุจักร กรุงเทพมหานคร	2,888,000.00	2,888,000.00	100.00	-	-	1 ต.ค.65 - 31 ธ.ค.65	1 ก.ค.66 - 30 ก.ย.66
กิจกรรมที่ 2 ปรับปรุงห้องเรียนออนไลน์ ห้องปฏิบัติการท่องเที่ยว ห้องปฏิบัติการโรงแรม แขวงจันทระเกษม เขตจตุจักร กรุงเทพมหานคร	2,459,000.00	2,459,000.00	100.00	-	-	1 ต.ค.65 - 31 ธ.ค.65	1 ก.ค.66 - 30 ก.ย.66
รวมงบประมาณยุทธศาสตร์เพื่อพัฒนาท้องถิ่น	3,236,421.23	3,169,819.22	97.94	66,602.01	2.06		
โครงการที่ 1 พัฒนาคุณภาพชีวิต และยกระดับเศรษฐกิจฐานราก (โครงการร่วมที่ 1)	496,265.00	496,265.00	100.00	-	-		
กิจกรรมที่ 1 สืบสานประเพณีจุลลลิน สร้างอัตลักษณ์ชุมชน เพื่อส่งเสริมการท่องเที่ยวในชุมชน	99,865.00	99,865.00	100.00	-	-	1 ต.ค.65 - 31 ธ.ค.65	1 ต.ค.65 - 31 ธ.ค.65
กิจกรรมที่ 2 พัฒนาเพื่อยกระดับการท่องเที่ยวเกษตรในชุมชน	50,000.00	50,000.00	100.00	-	-	1 ม.ค.66 - 31 มี.ค.66	1 เม.ย.66 - 30 มิ.ย.66
กิจกรรมที่ 3 สร้างองค์ความรู้การจัดการท่องเที่ยวชุมชนตำบลกระบกเดี่ยว บนฐานอัตลักษณ์ เพื่อขับเคลื่อนเศรษฐกิจฐานราก	50,050.00	50,050.00	100.00	-	-	1 ม.ค.66 - 31 มี.ค.66	1 ม.ค.66 - 31 มี.ค.66
กิจกรรมที่ 4 ปรับภูมิทัศน์ แหล่งท่องเที่ยวในชุมชน เพื่อเตรียมความพร้อมสู่การท่องเที่ยวเชิงสร้างสรรค์แบบบูรณาการ ตำบลกระบกเดี่ยว	102,250.00	102,250.00	100.00	-	-	1 ม.ค.66 - 30 มิ.ย.66	1 ม.ค.66 - 30 มิ.ย.66
กิจกรรมที่ 5 พัฒนาลินค้าพื้นถิ่นและยกระดับสู่การเป็นผลิตภัณฑ์ เพื่อการท่องเที่ยวโดยชุมชน	94,150.00	94,150.00	100.00	-	-	1 เม.ย.66 - 30 มิ.ย.66	1 ก.ค.66 - 30 ก.ย.66
กิจกรรมที่ 6 ส่งเสริมการตลาดเพื่อการท่องเที่ยว	99,950.00	99,950.00	100.00	-	-	1 เม.ย.66 - 30 มิ.ย.66	1 ก.ค.66 - 30 ก.ย.66
โครงการที่ 2 สร้างอาชีพเสริมเพิ่มพูนรายได้ผู้มีรายได้อ่อนสำหรับผู้ประกอบการชุมชน	50,000.00	50,000.00	100.00	-	-		
กิจกรรมที่ 1 อบรมเชิงปฏิบัติการสร้างอาชีพเสริมเพิ่มรายได้ผู้มีรายได้อ่อน	36,340.00	36,340.00	100.00	-	-	1 ม.ค.66 - 31 มี.ค.66	1 ม.ค.66 - 31 มี.ค.66
กิจกรรมที่ 2 การจัดการการตลาดและกระจายสินค้าผู้มีรายได้อ่อนไปสู่ผู้บริโภค เพื่อสร้างรายได้	13,660.00	13,660.00	100.00	-	-	1 ม.ค.66 - 31 มี.ค.66	1 ม.ค.66 - 31 มี.ค.66

แหล่งเงิน	จัดสรรทั้งหมด	ผลการใช้จ่ายงบประมาณสะสม (1 ต.ค.65 - 30 มิ.ย. 66)				ระยะเวลาในการดำเนินงาน	
		จ่ายแล้ว	ร้อยละ	คงเหลือทั้งหมด	ร้อยละ	แผนที่กำหนด	ช่วงระยะเวลาดำเนินงาน (เริ่มต้น - สิ้นสุด)
โครงการที่ 3 อนุรักษ์และพัฒนาแม่น้ำ คู คลองแห่งชาติ	50,000.00	-	-	50,000.00	100.00		
กิจกรรมที่ 2. อนุรักษ์และพัฒนาแม่น้ำ คู คลองแห่งชาติ	50,000.00	-	-	50,000.00	100.00	1 ก.ค.66 - 30 ก.ย.66	1 ก.ค.66 - 30 ก.ย.66
โครงการที่ 4 พัฒนาหลักสูตรระยะสั้นตามศาสตร์คณะวิทยาการจัดการ	100,000.00	100,000.00	100.00	-	-		
กิจกรรมที่ 2. หลักสูตรระยะสั้นออนไลน์ตามศาสตร์คณะวิทยาการจัดการ	100,000.00	100,000.00	100.00	-	-	1 ม.ค.66 - 31 มี.ค.66	1 ม.ค.66 - 31 มี.ค.66
โครงการที่ 5 ส่งเสริม อนุรักษ์ คัมภีร์โบราณ วัดเนินขาม จ.ชัยนาท	48,940.00	48,940.00	100.00	-	-		
กิจกรรมที่ 1 ส่งเสริม อนุรักษ์ คัมภีร์โบราณ วัดเนินขาม จ.ชัยนาท	48,940.00	48,940.00	100.00	-	-	1 ก.ค.66 - 30 ก.ย.66	1 ก.ค.66 - 30 ก.ย.66
(โครงการร่วม2)	477,530.00	477,530.00	100.00	-	-		
กิจกรรมที่ 1 ประชุมคณะทำงานเพื่อวางแผนการดำเนินกิจกรรม/โครงการ	16,400.00	16,400.00	100.00	-	-	1 ต.ค.65 - 30 มิ.ย.66	1 ต.ค.65 - 30 มิ.ย.66
กิจกรรมที่ 2 ลงพื้นที่สำรวจและคัดเลือกผลิตภัณฑ์ชุมชนจังหวัดชัยนาท	51,200.00	51,200.00	100.00	-	-	1 ม.ค.66 - 31 มี.ค.66	1 ม.ค.66 - 31 มี.ค.66
กิจกรรมที่ 3 พัฒนาและยกระดับมาตรฐานผลิตภัณฑ์ชุมชนจังหวัดชัยนาท ให้เป็นที่ยอมรับและสร้าง ความเชื่อมั่นให้แก่ผู้บริโภค	296,730.00	296,730.00	100.00	-	-	1 เม.ย.66 - 30 มิ.ย.66	1 เม.ย.66 - 30 มิ.ย.66
กิจกรรมที่ 4 พัฒนาศักยภาพของผู้ขายและส่งเสริมช่องทางการจัดจำหน่าย เพื่อเพิ่มรายได้	113,200.00	113,200.00	100.00	-	-	1 เม.ย.66 - 30 มิ.ย.66	1 ก.ค.66 - 30 ก.ย.66
โครงการที่ 7 พัฒนาสมรรถนะภาษาอังกฤษในศตวรรษที่ 21 สำหรับนักศึกษา คณะวิทยาการจัดการ (โครงการร่วมที่ 6)	400,000.00	400,000.00	100.00	-	-		
กิจกรรมที่ 1 อบรมพัฒนาทักษะภาษาอังกฤษโดยอาจารย์เจ้าของภาษาและวัดระดับทักษะภาษาอังกฤษ	202,000.00	202,000.00	100.00	-	-	1 ม.ค.66 - 31 มี.ค.66	1 ม.ค.66 - 31 มี.ค.66
กิจกรรมที่ 2 อบรมพัฒนาทักษะภาษาอังกฤษออนไลน์ (speexx) และวัดระดับทักษะภาษาอังกฤษบนเกณฑ์ CEFR	198,000.00	198,000.00	100.00	-	-	1 ก.ค.66 - 30 ก.ย.66	1 ม.ค.66 - 31 มี.ค.66
โครงการที่ 8 ส่งเสริมคุณลักษณะการเป็นผู้ประกอบการบัณฑิตคณะวิทยาการจัดการ	58,168.00	58,167.07	100.00	0.93	0.00		
กิจกรรมที่ 1. อบรมเชิงปฏิบัติการส่งเสริมคุณลักษณะการเป็นผู้ประกอบการบัณฑิตคณะวิทยาการจัดการ	58,168.00	58,167.07	100.00	0.93	0.00	1 เม.ย.66 - 30 มิ.ย.66	1 ม.ค.66 - 31 มี.ค.66
โครงการที่ 10 การเตรียมฝึกประสบการณ์วิชาชีพและการฝึกประสบการณ์วิชาชีพ	75,250.00	75,249.00	100.00	1.00	0.00		
กิจกรรมที่ 1 ปฐมนิเทศรายวิชาการเตรียมฝึกประสบการณ์วิชาชีพ	6,975.00	6,975.00	100.00	-	-	1 ธ.ค.65 - 31 ธ.ค. 65	1 ธ.ค.65 - 31 ธ.ค. 65
กิจกรรมที่ 3 ปฐมนิเทศรายวิชาการเตรียมฝึกประสบการณ์วิชาชีพ	1,700.00	1,700.00	100.00	-	-	1 ธ.ค.65 - 31 ธ.ค. 65	1 ธ.ค.65 - 31 ธ.ค. 65
กิจกรรมที่ 4 ปฐมนิเทศรายวิชาการฝึกประสบการณ์วิชาชีพ	11,550.00	11,550.00	100.00	-	-	1 ธ.ค.65 - 31 ธ.ค. 65	1 ธ.ค.65 - 31 ธ.ค. 65
กิจกรรมที่ 5 ปฐมนิเทศรายวิชาการฝึกประสบการณ์วิชาชีพ	11,850.00	11,850.00	100.00	-	-	1 ธ.ค.65 - 31 ธ.ค. 65	1 ม.ค.66 - 31 มี.ค.66
กิจกรรมที่ 6 Market Place บูรณาการกับการทำงาน	43,175.00	43,174.00	100.00	1.00	0.00	1 ม.ค.66 - 31 มี.ค.66	1 ม.ค.66 - 31 มี.ค.66
โครงการที่ 11 วันวิทยาการจัดการ	133,640.00	133,640.00	100.00	-	-		
กิจกรรมที่ 1 ประกวดทักษะทางวิชาการ	133,640.00	133,640.00	100.00	-	-	1 ม.ค.66 - 31 มี.ค.66	1 ม.ค.66 - 31 มี.ค.66

แหล่งเงิน	จัดสรรทั้งหมด	ผลการใช้จ่ายงบประมาณสะสม (1 ต.ค.65 - 30 มิ.ย. 66)				ระยะเวลาในการดำเนินงาน	
		จ่ายแล้ว	ร้อยละ	คงเหลือทั้งหมด	ร้อยละ	แผนที่กำหนด	ช่วงระยะเวลาดำเนินงาน (เริ่มต้น - สิ้นสุด)
โครงการที่ 12 การพัฒนาและวิพากษ์หลักสูตร	15,646.00	15,646.00	100.00	-	-		
กิจกรรมที่ 1 วิพากษ์หลักสูตรโดยผู้ทรงคุณวุฒิ	15,646.00	15,646.00	100.00	-	-	1 ม.ค.66 - 31 มี.ค.66	1 เม.ย.66 - 30 มิ.ย.66
โครงการที่ 13 การประชุมวิชาการระดับปริญญาตรี คณะวิทยาการจัดการ ประจำปี 2566	50,290.00	35,540.00	70.67	14,750.00	29.33		
กิจกรรมที่ 1 การประชุมวิชาการระดับปริญญาตรี คณะวิทยาการจัดการ ประจำปี 2566	50,290.00	35,540.00	70.67	14,750.00	29.33	1 ก.ค.66 - 30 ก.ย.66	1 ก.ค.66 - 30 ก.ย.66
โครงการที่ 14 พัฒนสมรรถนะบัณฑิตและมาตรฐานวิชาชีพ คณะวิทยาการจัดการ	507,412.23	507,412.15	100.00	0.08	0.00		
กิจกรรมที่ 1 สัมมนาการถ่ายทอดประสบการณ์เพื่อต่อยอดทักษะชีวิตและอาชีพ	10,380.00	10,380.00	100.00	-	-	1 ธ.ค.65 - 31 ธ.ค. 65	1 ธ.ค.65 - 31 ธ.ค.65
กิจกรรมที่ 2 อบรมเชิงปฏิบัติการภาษาอังกฤษเพื่อเตรียมความพร้อมเป็นมัคคุเทศก์	6,000.00	6,000.00	100.00	-	-	1 ม.ค.66 - 31 มี.ค.66	1 ม.ค.66 - 31 มี.ค.66
กิจกรรมที่ 3 อบรมเชิงปฏิบัติการสำนักงานบัญชีจำลอง	23,850.00	23,850.00	100.00	-	-	1 เม.ย.66 - 30 มิ.ย.66	1 ก.ค.66 - 30 ก.ย.66
กิจกรรมที่ 4 อบรมเชิงปฏิบัติการการพัฒนาธุรกิจในโลกเสมือน	13,990.00	13,990.00	100.00	-	-	1 ธ.ค.65 - 31 ธ.ค. 65	1 เม.ย.66 - 30 มิ.ย.66
กิจกรรมที่ 5 อบรมเชิงปฏิบัติการการวิเคราะห์ข้อมูลและสร้างแดชบอร์ดด้วย Excel	16,800.00	16,800.00	100.00	-	-	1 ม.ค.66 - 31 มี.ค.66	1 ม.ค.66 - 31 มี.ค.66
กิจกรรมที่ 6 ฝึกปฏิบัติทัวร์จำลอง	12,000.00	12,000.00	100.00	-	-	1 ก.ค.66 - 30 ก.ย.66	1 ก.ค.66 - 30 ก.ย.66
กิจกรรมที่ 7 ฝึกปฏิบัติมัคคุเทศก์ภาคเหนือ	10,000.00	10,000.00	100.00	-	-	1 ธ.ค.65 - 31 ธ.ค. 65	1 ธ.ค.65 - 31 ธ.ค.65
กิจกรรมที่ 8 ฝึกอบรมเชิงปฏิบัติการและทดสอบทักษะฝีมือแรงงานในงานโรงแรม	35,800.00	35,800.00	100.00	-	-	1 ธ.ค.65 - 31 ธ.ค. 65	1 ธ.ค.65 - 31 ธ.ค.65
กิจกรรมที่ 9 อบรมและประกวดแผนการตลาดดิจิทัล	34,360.00	34,360.00	100.00	-	-	1 ม.ค.66 - 31 มี.ค.66	1 ม.ค.66 - 31 มี.ค.66
กิจกรรมที่ 10 อบรมเชิงปฏิบัติการพัฒนาทักษะเพื่อเป็นนักกิจกรรมทางการตลาดดิจิทัล	28,000.00	28,000.00	100.00	-	-	1 ม.ค.66 - 31 มี.ค.66	1 ม.ค.66 - 31 มี.ค.66
กิจกรรมที่ 11 อบรมเชิงปฏิบัติการก้าวแรกสู่การจัดการธุรกิจ	16,420.00	16,420.00	100.00	-	-	1 ธ.ค.65 - 31 ธ.ค. 65	1 ธ.ค.65 - 31 ธ.ค. 65
กิจกรรมที่ 12 อบรมเชิงปฏิบัติการออกแบบชีวิตเพื่อการเป็นผู้ประกอบการ	26,000.00	26,000.00	100.00	-	-	1 ม.ค.66 - 31 มี.ค.66	1 ม.ค.66 - 31 มี.ค.66
กิจกรรมที่ 13 อบรมเชิงปฏิบัติการการจัดทำและนำเสนอผลงานวิชาการเพื่อเข้าประกวด	23,000.00	23,000.00	100.00	-	-	1 ม.ค.66 - 31 มี.ค.66	1 ม.ค.66 - 31 มี.ค.66
กิจกรรมที่ 14 อบรมและแข่งขันตามศาสตร์สาขาวิชาการเงินและการลงทุน	12,400.00	12,400.00	100.00	-	-	1 ก.ค.66 - 30 ก.ย.66	1 ก.ค.66 - 30 ก.ย.66
กิจกรรมที่ 15 อบรมทักษะสำหรับนักเศรษฐศาสตร์	4,000.00	4,000.00	100.00	-	-	1 ม.ค.66 - 31 มี.ค.66	1 เม.ย.66 - 30 มิ.ย.66
กิจกรรมที่ 16 อบรมเชิงปฏิบัติการพัฒนาทักษะการใช้เครื่องมือทางการสื่อสารเพื่อเป็นผู้ประกอบการ	117,162.23	117,162.23	100.00	-	-	1 ม.ค.66 - 30 ก.ย.66	1 ม.ค.66 - 30 ก.ย.66
กิจกรรมที่ 17 อบรมเชิงปฏิบัติการพัฒนาทักษะการสื่อสารเฉพาะบุคคลอย่างมืออาชีพ	36,000.00	36,000.00	100.00	-	-	1 ก.ค.66 - 30 ก.ย.66	1 ก.ค.66 - 30 ก.ย.66
กิจกรรมที่ 18 อบรมเชิงปฏิบัติการพัฒนสมรรถนะของนักวิชาชีพบัญชีด้านเทคโนโลยีและภาษาอาร	20,700.00	20,699.92	100.00	0.08	0.00	1 เม.ย.66 - 30 มิ.ย.66	1 ก.ค.66 - 30 ก.ย.66
กิจกรรมที่ 19 อบรมการประเมินมูลค่ากิจการของบริษัทในตลาดทุนและการตัดสินใจ	4,950.00	4,950.00	100.00	-	-	1 ม.ค.66 - 31 มี.ค.66	1 ม.ค.66 - 31 มี.ค.66
กิจกรรมที่ 20 ปรับพื้นฐาน นักศึกษาบัญชี ชั้นปีที่ 1	13,850.00	13,850.00	100.00	-	-	1 เม.ย.66 - 30 มิ.ย.66	1 ก.ค.66 - 30 ก.ย.66
กิจกรรมที่ 21 อบรมเชิงปฏิบัติการเตรียมความพร้อมสู่เส้นทาง HR	11,100.00	11,100.00	100.00	-	-	1 ก.ค.66 - 30 ก.ย.66	1 ก.ค.66 - 30 ก.ย.66
กิจกรรมที่ 22 อบรมเชิงปฏิบัติการทักษะดิจิทัลสำหรับ HR	9,400.00	9,400.00	100.00	-	-	1 ม.ค.66 - 31 มี.ค.66	1 ม.ค.66 - 31 มี.ค.66
กิจกรรมที่ 23 อบรมกฎหมายแรงงานและประกันสังคม	5,400.00	5,400.00	100.00	-	-	1 ม.ค.66 - 31 มี.ค.66	1 ม.ค.66 - 31 มี.ค.66
กิจกรรมที่ 24 เตรียมความพร้อมและพบอาจารย์ที่ปรึกษา ประจำปีการศึกษา 2566	15,850.00	15,850.00	100.00	-	-	1 ก.ค.66 - 30 ก.ย.66	1 ก.ค.66 - 30 ก.ย.66

แหล่งเงิน	จัดสรรทั้งหมด	ผลการใช้จ่ายงบประมาณสะสม (1 ต.ค.65 - 30 มิ.ย. 66)				ระยะเวลาในการดำเนินงาน	
		จ่ายแล้ว	ร้อยละ	คงเหลือทั้งหมด	ร้อยละ	แผนที่กำหนด	ช่วงระยะเวลาดำเนินงาน (เริ่มต้น - สิ้นสุด)
โครงการที่ 15 การประกันคุณภาพการศึกษา คณะวิทยาการจัดการ	100,210.00	100,210.00	100.00	-	-		
กิจกรรมที่ 1. อบรมความรู้เรื่องการประกันคุณภาพการศึกษา สำหรับนักศึกษา	675.00	675.00	100.00	-	-	1 ม.ค.66 - 31 มี.ค.66	1 ม.ค.66 - 31 มี.ค.66
กิจกรรมที่ 2. ประชุมเชิงปฏิบัติการเพื่อจัดทำแผนปรับปรุงคุณภาพการศึกษา 2564 ระดับหลักสูตร และระดับคณะ คณะวิทยาการจัดการ	13,205.00	13,205.00	100.00	-	-	1 ธ.ค.65 - 31 ธ.ค. 65	1 ธ.ค.65 - 31 ธ.ค. 65
กิจกรรมที่ 3. อบรมความรู้เรื่องการประกันคุณภาพการศึกษา สำหรับบุคลากรและผู้รับผิดชอบด้านงานประกัน	2,430.00	2,430.00	100.00	-	-	1 ธ.ค.65 - 31 ธ.ค. 65	1 ธ.ค.65 - 31 ธ.ค. 65
กิจกรรมที่ 4. ประชุมเชิงปฏิบัติการเพื่อจัดทำ SAR23 ระดับคณะ คณะวิทยาการจัดการ	1,050.00	1,050.00	100.00	-	-	1 เม.ย.66 - 30 ก.ย.66	1 เม.ย.66 - 30 มิ.ย.66
กิจกรรมที่ 5. ประชุมเชิงปฏิบัติการเพื่อจัดทำ SAR23 ระดับหลักสูตร คณะวิทยาการจัดการ	21,450.00	21,450.00	100.00	-	-	1 เม.ย.66 - 30 มิ.ย.66	1 เม.ย.66 - 30 มิ.ย.66
กิจกรรมที่ 6. การตรวจประเมินผลการดำเนินงานการประกันคุณภาพ SAR23ระดับหลักสูตร	50,550.00	50,550.00	100.00	-	-	1 ก.ค.66 - 30 ก.ย.66	1 ก.ค.66 - 30 ก.ย.66
กิจกรรมที่ 8 การประชุมเชิงปฏิบัติการเพื่อทบทวนปรับปรุงและพัฒนาแผนกลยุทธ์ คณะวิทยาการจัดการสู่เกณฑ์คุณภาพการศึกษาที่เป็นเลิศ EdPEX	10,850.00	10,850.00	100.00	-	-	1 เม.ย.66 - 30 มิ.ย.66	1 เม.ย.66 - 30 มิ.ย.66
โครงการที่ 16 อบรมการสร้างแรงบันดาลใจในการสร้างสรรค์ผลงานทางวิชาการเพื่อเข้าสู่ตำแหน่งทาง	11,700.00	11,700.00	100.00	-	-		
กิจกรรมที่ 1 อบรมการสร้างแรงบันดาลใจในการสร้างสรรค์ผลงานทางวิชาการเพื่อเข้าสู่ตำแหน่งทางวิชาการ	11,700.00	11,700.00	100.00	-	-	1 เม.ย.66 - 30 มิ.ย.66	1 เม.ย.66 - 30 มิ.ย.66
โครงการที่ 17 การยกระดับศักยภาพการวิจัยและการพัฒนานวัตกรรมเพื่อการพัฒนาท้องถิ่นชุมชน	49,400.00	49,400.00	100.00	-	-		
กิจกรรมที่ 1 การสัมมนาเครือข่ายการวิจัยและการพัฒนานวัตกรรมเพื่อการพัฒนาท้องถิ่นชุมชน	23,500.00	23,500.00	100.00	-	-	1 ม.ค.66 - 31 มี.ค.66	1 ม.ค.66 - 31 มี.ค.66
กิจกรรมที่ 2 อบรมเชิงปฏิบัติการในประเด็นหัวข้อเฉพาะทางกระบวนการวิจัยและการพัฒนานวัตกรรม	6,000.00	6,000.00	100.00	-	-	1 เม.ย.66 - 30 มิ.ย.66	1 เม.ย.66 - 30 มิ.ย.66
กิจกรรมที่ 3 การให้คำปรึกษาด้านการเขียนบทความวิจัย และการพิจารณาให้รางวัลบทความวิจัยดีเด่นแก่บุคลากรที่ได้มีการเผยแพร่ตีพิมพ์	19,900.00	19,900.00	100.00	-	-	1 เม.ย.66 - 30 มิ.ย.66	1 ก.ค.66 - 30 ก.ย.66
โครงการที่ 18 ประชุมเชิงปฏิบัติการเพื่อจัดทำแผนงบประมาณระบบและกลไกการจัดสรรงบประมาณอย่างมีประสิทธิภาพ ปีงบประมาณ พ.ศ.2567	128,620.00	128,620.00	100.00	-	-		
กิจกรรมที่ 1 ประชุมเชิงปฏิบัติการชี้แจงการจัดสรรงบประมาณและแนวทางการจัดทำงบประมาณปี 2567	6,320.00	6,320.00	100.00	-	-	1 ธ.ค.65 - 30 ก.ย.66	1 ธ.ค.65 - 30 ก.ย.66
กิจกรรมที่ 2 ประชุมเชิงปฏิบัติการเพื่อจัดทำแผนงบประมาณระบบและกลไกการจัดสรรงบประมาณอย่างมีประสิทธิภาพ ปีงบประมาณ พ.ศ.2567	122,300.00	122,300.00	100.00	-	-	1 เม.ย.66 - 30 ก.ย.66	1 เม.ย.66 - 30 ก.ย.66
โครงการที่ 19 จัดซื้อวัสดุการศึกษาชุดโปรแกรมเพื่อสนับสนุนการเรียนการสอน	483,350.00	481,500.00	99.62	1,850.00	0.38		
กิจกรรมที่ 1 จัดซื้อวัสดุการศึกษาชุดโปรแกรมเพื่อสนับสนุนการเรียนการสอน	483,350.00	481,500.00	99.62	1,850.00	0.38	1 ก.ค.66 - 30 ก.ย.66	1 ก.ค.66 - 30 ก.ย.66

แหล่งเงิน	จัดสรรทั้งหมด	ผลการใช้จ่ายงบประมาณสะสม (1 ต.ค.65 - 30 มิ.ย. 66)				ระยะเวลาในการดำเนินงาน	
		จ่ายแล้ว	ร้อยละ	คงเหลือทั้งหมด	ร้อยละ	แผนที่กำหนด	ช่วงระยะเวลาดำเนินงาน (เริ่มต้น - สิ้นสุด)
รวมงบประมาณรายได้	536,265.75	523,903.79	97.69	12,361.96	2.31		
โครงการที่ 1 บริหารจัดการ คณะวิทยาการจัดการ	423,570.00	411,208.04	97.08	12,361.96	2.92		
กิจกรรมที่ 2 บริหารจัดการคณะวิทยาการจัดการ	339,600.00	330,318.04	97.27	9,281.96	2.73	1 ต.ค.65 - 30 ก.ย.66	1 ต.ค.65 - 30 ก.ย.66
กิจกรรมที่ 3 จัดซื้อชุดอุปกรณ์ออกบูธสำหรับประชาสัมพันธ์แนะนำการศึกษาต่อ	20,890.00	20,890.00	100.00	-	-	1 ก.ค.66 - 30 ก.ย.66	1 ก.ค.66 - 30 ก.ย.66
กิจกรรมที่ 4 ประชาสัมพันธ์หลักสูตรคณะวิทยาการจัดการ	63,080.00	60,000.00	95.12	3,080.00	4.88	1 ก.ค.66 - 30 ก.ย.66	1 ก.ค.66 - 30 ก.ย.66
โครงการ 2 พัฒนาบุคลากรสายวิชาการและสายสนับสนุนวิชาการ คณะวิทยาการจัดการ	112,695.75	112,695.75	100.00	-	-		
กิจกรรมที่ 1 อบรม/สัมมนา/ศึกษางาน ทางด้านวิชาการ การวิจัยและการบริหาร บุคลากรสายวิชาการคณะ วิทยาการจัดการ	95,495.75	95,495.75	100.00	-	-	1 ต.ค.65 - 30 ก.ย.66	1 ต.ค.65 - 30 ก.ย.66
กิจกรรมที่ 2 อบรม/สัมมนา/ศึกษาดูงาน ทางด้านวิชาการการวิจัยและการบริหาร บุคลากรสายสนับสนุน วิชาการคณะวิทยาการจัดการ	17,200.00	17,200.00	100.00	-	-	1 ต.ค.65 - 30 ก.ย.66	1 ต.ค.65 - 30 ก.ย.66

2. งบประมาณเงินรายได้

-การพัฒนาบุคลากร ในปัจจุบันมีการอบรมฟรี โดยไม่มีค่าใช้จ่าย ทำให้ไม่มีการใช้จ่ายงบประมาณ

-การจัดซื้อโปรแกรม Canva สำหรับทีม มีเงื่อนไขการชำระเงินทุกๆ 3 เดือน ทำให้สามารถดำเนินการเบิกจ่ายได้ทันปีงบประมาณ

กองกลาง

แหล่งเงิน	จัดสรรทั้งหมด	ผลการใช้จ่ายงบประมาณสะสม (1 ต.ค.65 - 30 ก.ย.66)				ระยะเวลาในการดำเนินงาน	
		ใช้ไป	ร้อยละ	คงเหลือทั้งหมด	ร้อยละ	แผนที่กำหนด	ช่วงระยะเวลาดำเนินงาน (เริ่มต้น - สิ้นสุด)
รวมงบประมาณรายได้	100,000.00	99,903.98	99.90	96.02	0.10		
โครงการบริหารจัดการงานงานสารบรรณ งานประชุม งานเลขานุการ	100,000.00	99,903.98	99.90	96.02	0.10	1 ต.ค.65 - 30 ก.ย.66	1 ก.ค.66 - 30 ก.ย.66
งานประชาสัมพันธ์							
รวมงบประมาณแผ่นดิน	60,000.00	60,000.00	100.00	-	-		
โครงการประชาสัมพันธ์เชิงรุก							
กิจกรรมที่ 1. เผยแพร่ข่าวสารและผลิตสื่อเพื่อการประชาสัมพันธ์มหาวิทยาลัย	60,000.00	60,000.00	100.00	-	-	1 ต.ค.65 - 31 มี.ค.66	1 ก.ค.66 - 30 ก.ย.66
รวมงบประมาณรายได้	93,663.00	93,663.00	100.00	-	-		
โครงการบริหารจัดการงานประชาสัมพันธ์	93,663.00	93,663.00	100.00	-	-		
กิจกรรมที่ 1 ดำเนินงานบริหารจัดการงาน ปชส.	44,303.00	44,303.00	100.00	-	-	1 ต.ค.65 - 30 มิ.ย.66	1 ต.ค.65 - 30 มิ.ย.66
กิจกรรมที่ 2 เผยแพร่ข่าวสารเพื่อการ ปชส.มหาวิทยาลัย	49,360.00	49,360.00	100.00	-	-	1 ต.ค.65 - 31 ธ.ค.65	1 ต.ค.65 - 31 ธ.ค.65
งานอาคารสถานที่							
รวมงบประมาณแผ่นดิน	55,000.00	54,980.16	99.96	19.84	0.04		
โครงการ บริหารจัดการงานอาคารสถานที่	55,000.00	54,980.16	99.96	19.84	0.04		
กิจกรรมที่ 1 บริหารจัดการงานอาคารสถานที่	55,000.00	54,980.16	99.96	19.84	0.04	1 ต.ค.65 - 30 ก.ย.66	1 ต.ค.65 - 30 ก.ย.66
รวมงบประมาณรายได้	120,420.00	113,860.00	94.55	6,560.00	5.45		
โครงการ บริหารจัดการงานอาคารสถานที่	82,000.00	82,000.00	100.00	82,000.00	100.00		
กิจกรรมที่ 1 บริหารจัดการงานอาคารสถานที่	82,000.00	81,999.45	100.00	0.55	0.00	1 ต.ค.65 - 31 ธ.ค.65	1 ต.ค.65 - 31 ธ.ค.65
โครงการ พัฒนาความรู้และพัฒนาบุคลากร	38,420.00	31,860.00	82.93	6,560.00	17.07		
กิจกรรมที่1 อบรมเชิงปฏิบัติการดับเพลิง	17,600.00	11,040.00	62.73	6,560.00	37.27	1 เม.ย.66 - 30 มิ.ย.66	1 ก.ค.66 - 30 ก.ย.66
กิจกรรมที่2 อบรมการบริหารงานก่อสร้าง ครั้งที่ 2	20,820.00	20,820.00	100.00	-	-	1 ม.ค.66 - 31 มี.ค.66	1 ม.ค.66 - 31 มี.ค.66
งานยานพาหนะ							
รวมงบประมาณรายได้	80,000.00	79,998.45	100.00	1.55	0.00		
โครงการ บริหารจัดการงานยานพาหนะ	80,000.00	79,998.45	100.00	1.55	0.00	1 ต.ค.65 - 31 ธ.ค.65	1 ต.ค.65 - 31 ธ.ค.65

กองคลัง

แหล่งเงิน	จัดสรรทั้งหมด	ผลการใช้จ่ายงบประมาณสะสม (1 ต.ค.65 - 30 ก.ย.66)				ระยะเวลาในการดำเนินงาน	
		ใช้ไป	ร้อยละ	คงเหลือทั้งหมด	ร้อยละ	แผนที่กำหนด	ช่วงระยะเวลาดำเนินงาน (เริ่มต้น - สิ้นสุด)
รวมทั้งสิ้น	104,476.22	104,476.22	100.00	-	-		
รวมงบประมาณแผ่นดิน	34,992.92	34,992.92	100.00	-	-		
โครงการที่ 1 บริหารจัดการงานกองคลัง	34,992.92	34,992.92	100.00	-	-		
กิจกรรมที่1 ดำเนินงานบริหารจัดการงานของกองคลัง	34,992.92	34,992.92	100.00	-	-	1 ต.ค.65 - 31 มี.ค.66	1 ต.ค.65 - 31 มี.ค.66
รวมงบประมาณรายได้	69,483.30	69,483.30	100.00	-	-		
โครงการที่ 1 บริหารจัดการงานกองคลัง	69,483.30	69,483.30	100.00	-	-		
กิจกรรมที่1 บริหารจัดการงานทั่วไป	69,483.30	69,483.30	100.00	-	-	1 ต.ค.65 - 30 ก.ย.66	1 ก.ค.66 - 30 ก.ย.66

กองนโยบายและแผน

แหล่งเงิน / โครงการ	จัดสรรทั้งหมด	ผลการใช้จ่ายงบประมาณสะสม (1 ต.ค.65 - 30 ก.ย.66)				ระยะเวลาในการดำเนินงาน	
		ใช้ไป	ร้อยละ	คงเหลือ	ร้อยละ	แผนที่กำหนด	ช่วงระยะเวลาดำเนินงาน (เริ่มต้น - สิ้นสุด)
รวมทั้งสิ้น	382,455.00	382,455.00	100.00	-	-		
งบประมาณแผ่นดิน	282,580.00	282,580.00	100.00	-	-		
โครงการติดตาม และประเมินผลการดำเนินงานโครงการตามยุทธศาสตร์มหาวิทยาลัยราชภัฏเพื่อการพัฒนาท้องถิ่น	15,450.00	15,450.00	100.00	-	-		
กิจกรรมที่ 2 ลงพื้นที่ติดตามประเมินผลการดำเนินงานโครงการตามยุทธศาสตร์มหาวิทยาลัยราชภัฏเพื่อการพัฒนาท้องถิ่น	15,450.00	15,450.00	100.00	-	-	1 ต.ค.65 - 30 ก.ย.66	1 ก.ค.66 - 30 ก.ย.66
โครงการประชาสัมพันธ์แพลตฟอร์ม RJ38 ของมหาวิทยาลัยราชภัฏจันทรเกษม	10,960.00	10,960.00	100.00	-	-		
กิจกรรมที่ 1 ออกบูธแสดงผลสัมฤทธิ์ชุมชน ตามโครงการยุทธศาสตร์มหาวิทยาลัยราชภัฏเพื่อการพัฒนาท้องถิ่น	10,960.00	10,960.00	100.00	-	-	1 เม.ย.66 - 30 มิ.ย.66	1 เม.ย.66 - 30 มิ.ย.66
โครงการพัฒนาชุมชนท้องถิ่นบนฐานศิลปะและวัฒนธรรม	10,800.00	10,800.00	100.00	-	-		
กิจกรรมที่ 1 เสวนา เรื่อง วัฒนธรรมชุมชนกับการพัฒนาท้องถิ่น	10,800.00	10,800.00	100.00	-	-	1 ก.ค.66 - 30 ก.ย.66	1 ก.ค.66 - 30 ก.ย.66
อบรมเชิงปฏิบัติการ การติดตามและประเมินผลและเทคนิคการเขียนโครงการ	26,280.00	26,280.00	100.00	-	-		
กิจกรรมที่ 1 อบรมเชิงปฏิบัติการ การติดตามและประเมินผลและเทคนิคการเขียนโครงการ	26,280.00	26,280.00	100.00	-	-	1 ก.ค.66 - 30 ก.ย.66	1 ก.ค.66 - 30 ก.ย.66
ประชุมเชิงปฏิบัติการ “การกำกับ ดูแลการบริหารงานตามภารกิจของมหาวิทยาลัย”	184,090.00	184,090.00	100.00	-	-		
กิจกรรมที่ 1 ประชุมเชิงปฏิบัติการ “การกำกับดูแล การบริหารงานตามภารกิจของมหาวิทยาลัย”	184,090.00	184,090.00	100.00	-	-	1 ก.ค.66 - 30 ก.ย.66	1 ก.ค.66 - 30 ก.ย.66
บริหารจัดการกองนโยบายและแผน	35,000.00	35,000.00	100.00	-	-		
กิจกรรมที่ 1 จัดหาวัสดุเพื่อการบริหารจัดการ	35,000.00	35,000.00	100.00	-	-	1 ต.ค.65 - 31 มี.ค.66	1 ต.ค.65 - 31 มี.ค.66

แหล่งเงิน / โครงการ	จัดสรรทั้งหมด	ผลการใช้จ่ายงบประมาณสะสม (1 ต.ค.65 - 30 ก.ย.66)				ระยะเวลาในการดำเนินงาน	
		ใช้ไป	ร้อยละ	คงเหลือ	ร้อยละ	แผนที่กำหนด	ช่วงระยะเวลาดำเนินงาน (เริ่มต้น - สิ้นสุด)
งบประมาณเงินรายได้	148,475.00	148,473.33	100.00	1.67	-		
โครงการบริหารจัดการกองนโยบายและแผน	99,875.00	99,875.00	100.00	-	-		
กิจกรรมที่ 1 จัดหาวัสดุบริหารจัดการงานกองนโยบายและแผน	19,820.00	19,820.00	100.00	-	-	1 ต.ค.65 - 31 มี.ค.66	1 ต.ค.65 - 31 มี.ค.66
กิจกรรมที่ 2 จัดประชุมด้านแผนและงบประมาณ	22,275.00	22,275.00	100.00	-	-	1 ต.ค.65 - 30 ก.ย.66	1 ก.ค.66 - 30 ก.ย.66
กิจกรรมที่ 3 เช่าเครื่องถ่ายเอกสาร	57,780.00	57,780.00	100.00	-	-		
โครงการที่ 8 บริหารจัดการงานวิเทศสัมพันธ์	48,600.00	48,598.33	100.00	1.67	0.00		
กิจกรรมที่ 1 จัดหาวัสดุสำนักงาน	48,600.00	48,598.33	100.00	1.67	0.00	1 ต.ค.65 - 31 มี.ค.66	1 ต.ค.65 - 31 มี.ค.66

ปัญหาอุปสรรคในการใช้จ่ายงบประมาณ

1. งบประมาณแผ่นดิน

กิจกรรมที่ไม่ได้ดำเนินการ เนื่องจากหน่วยงานติดภารกิจเร่งด่วนหลายงานทำให้งดการจัดกิจกรรมและได้โอนงบประมาณที่ไม่ได้ใช้เข้าส่วนกลางมหาวิทยาลัยเรียบร้อยแล้ว

กองบริหารงานบุคคล

แหล่งเงิน	จัดสรรทั้งหมด	ผลการใช้จ่ายงบประมาณสะสม (1 ต.ค.65 - ก.ย.66)				ระยะเวลาในการดำเนินงาน	
		ใช้ไป	ร้อยละ	คงเหลือทั้งหมด	ร้อยละ	แผนที่กำหนด	ช่วงระยะเวลาดำเนินงาน (เริ่มต้น - สิ้นสุด)
รวมทั้งสิ้น	1,193,872.40	1,182,193.48	99.87	11.72	0.02		
รวมงบประมาณแผ่นดิน	572,436.20	566,596.95	98.98	5.65	0.00		
โครงการ บริหารจัดการงานของกองบริหารงานบุคคล							
กิจกรรม จัดหาวัสดุสำนักงานเพื่อบริหารจัดการงานกองบริหารงานบุคคล	35,000.00	34,994.35	99.98	5.65	0.02	1 ต.ค.65 - 31 มี.ค.66	1 ต.ค.65 - 31 มี.ค.66
รวมงบประมาณยุทธศาสตร์เพื่อพัฒนาท้องถิ่น	537,436.20	531,602.60	98.91	-	-		
โครงการที่ 2 พัฒนาบุคลากรสายสนับสนุนวิชาการเพื่อเข้าสู่ตำแหน่งสูงขึ้น							
กิจกรรมที่ 1 การจัดทำแบบคำขอรับการแต่งตั้งให้ดำรงตำแหน่งสูงขึ้น (กรณีปฏิบัติหน้าที่หัวหน้างาน) กรณีปฏิบัติงานหัวหน้างาน	37,016.35	37,016.35	100.00	-	-	1 ต.ค.65 - 31 มี.ค.66	1 ก.ค.66 - 30 ก.ย.66
กิจกรรมที่ 2 การเขียนประเมินค่างานเพื่อข้อกำหนดระดับตำแหน่งของบุคลากรสายสนับสนุนวิชาการให้สูงขึ้น	120,199.25	120,199.25	100.00	-	-	1 เม.ย.66 - 30 มิ.ย.66	1 เม.ย.66 - 30 มิ.ย.66
กิจกรรมที่ 3 พัฒนาทักษะที่จำเป็นในการปฏิบัติงานด้านคอมพิวเตอร์	103,238.60	97,405.00	94.35	-	-	1 ก.ค.66 - 30 ก.ย.66	1 ก.ค.66 - 30 ก.ย.66
โครงการที่ 3 พัฒนาบุคลากรสายวิชาการเพื่อเข้าสู่ทำตำแหน่งทางวิชาการ (เปลี่ยนแปลงงบประมาณ)							
กิจกรรมที่ 1 พัฒนาบุคลากรสายวิชาการและสายสนับสนุนวิชาการ ผ่านกิจกรรมเสวนา "จันทร์พาทอล์ค"	33,600.00	33,600.00	100.00	-	-	1 ก.ค.66 - 30 ก.ย.66	1 ก.ค.66 - 30 ก.ย.66
กิจกรรมที่ 2 โครงการอบรมเชิงปฏิบัติการ "การเขียนผลงานทางวิชาการ ประเภทตำรา"	95,382.00	95,382.00	100.00	-	-	1 ก.ค.66 - 30 ก.ย.66	1 ก.ค.66 - 30 ก.ย.66
กิจกรรมที่ 3 อบรมและศึกษาดูงานเพื่อพัฒนาศักยภาพคณาจารย์หลักสูตรครุศาสตรบัณฑิต มหาวิทยาลัยราชภัฏจันทรเกษม	148,000.00	148,000.00	100.00	-	-	1 ก.ค.66 - 30 ก.ย.66	1 ก.ค.66 - 30 ก.ย.66
รวมงบประมาณรายได้	84,000.00	83,993.93	99.98	6.07	0.02		
โครงการ บริหารจัดการงานของกองบริหารงานบุคคล							
กิจกรรมที่ 1 จัดเช่าเครื่องถ่ายเอกสาร	57,780.00	57,780.00	100.00	-	-	1 ต.ค.65 - 30 ก.ย.66	1 ต.ค.65 - 30 ก.ย.66
กิจกรรมที่ 2 จัดหาวัสดุสำนักงานกองบริหารงานบุคคล	26,220.00	26,213.93	99.98	6.07	0.02	1 ม.ค.66 - 31 มี.ค.66	1 ม.ค.66 - 31 มี.ค.66

กองทุนน่านักศึกษา

แหล่งเงิน	จัดสรรทั้งหมด	ผลการใช้จ่ายงบประมาณสะสม (1 ต.ค.65 - 31ธ.ค.65)				ระยะเวลาในการดำเนินงาน	
		ใช้ไป	ร้อยละ	คงเหลือทั้งหมด	ร้อยละ	แผนที่กำหนด	ช่วงระยะเวลาดำเนินงาน (เริ่มต้น - สิ้นสุด)
รวมทั้งสิ้น	788,245.63	742,649.33	75.39	45,596.30	33.65		
รวมงบประมาณแผ่นดิน	688,245.63	688,245.33	99.99	0.30	0.00		
โครงการบริหารจัดการงานกองทุนน่านักศึกษา	35,000.00	34,999.70	100.00	0.30	0.00		
กิจกรรมที่ 1 จัดหาวัสดุสำนักงาน	35,000.00	34,999.70	100.00	0.30	0.00	1 ต.ค.65 - 31 ธ.ค.65	1 ต.ค.65 - 31 ธ.ค.65
โครงการ การพัฒนา Soft Skills ด้วยกระบวนการวิศวกรสังคม	653,245.63	653,245.63	100.00	-	-		
กิจกรรมที่ 1 ผลิตวิศวกรสังคม	152,963.66	152,963.66	100.00	-	-	1 ต.ค.65 - 30 ก.ย.66	1 ต.ค.65 - 30 ก.ย.66
กิจกรรมที่ 2 วิศวกรสังคมบูรณาการความรู้	295,664.00	295,664.00	100.00	-	-	1 ม.ค.66 - 31 มี.ค.66	1 ก.ค.66 - 30 ก.ย.66
กิจกรรมที่ 3 ค่ายวิศวกรสังคม เรียนรู้ สืบสานรักษาและต่อยอดพระราชปณิธานของพระบาทสมเด็จพระเจ้าอยู่หัวและพระบรมชนกนาถ โดยใช้กระบวนการวิศวกรสังคม	204,617.97	204,617.97	100.00	-	-	1 ม.ค.66 - 31 มี.ค.66	1 ม.ค.66 - 31 มี.ค.66
รวมงบประมาณรายได้	100,000.00	54,404.00	54.40	45,596.00	45.60		
โครงการบริหารจัดการงานกองทุนน่านักศึกษา	100,000.00	54,404.00	54.40	45,596.00	45.60		
กิจกรรมที่ 1 จัดประชุมคณะกรรมการกิจการน่านักศึกษา	26,400.00	11,370.00	43.07	15,030.00	56.93	1 ต.ค.65 - 30 ก.ย.66	1 ต.ค.65 - 30 ก.ย.66
กิจกรรมที่ 2 จัดหาวัสดุสำนักงาน และซ่อมแซมครุภัณฑ์	73,600.00	43,034.00	58.47	30,566.00	41.53	1 ต.ค.65 - 30 ก.ย.66	1 ต.ค.65 - 30 ก.ย.66

สภามหาวิทยาลัย

แหล่งเงิน	จัดสรรทั้งหมด	ผลการใช้จ่ายงบประมาณสะสม (1 ต.ค.65 - 30 ก.ย.66)				ระยะเวลาในการดำเนินงาน	
		ใช้ไป	ร้อยละ	คงเหลือทั้งหมด	ร้อยละ	แผนที่กำหนด	ช่วงระยะเวลาดำเนินงาน (เริ่มต้น - สิ้นสุด)
รวมงบประมาณรายได้	101,000.00	100,999.44	100.00	0.56	0.00		
โครงการที่ 1 บริหารจัดการงานสภามหาวิทยาลัย							
กิจกรรมที่ 1 จัดเช่าเครื่องถ่ายเอกสาร	57,780.00	57,780.00	100	-	-	1 ต.ค.65 - 30 ก.ย.66	1 ต.ค.65 - 30 ก.ย.66
กิจกรรมที่ 2 ค่าวัสดุสำนักงาน	43,220.00	43,219.44	100	0.56	-	1 ต.ค.65 - 31 มี.ค.66	1 ต.ค.65 - 31 มี.ค.66

สำนักส่งเสริมวิชาการและงานทะเบียน

แหล่งเงิน	จัดสรรทั้งหมด	ผลการใช้จ่ายงบประมาณสะสม (1 ต.ค.65 - 30 ก.ย.66)				ระยะเวลาในการดำเนินงาน	
		ใช้ไป	ร้อยละ	คงเหลือทั้งหมด	ร้อยละ	แผนที่กำหนด	ช่วงระยะเวลาดำเนินงาน (เริ่มต้น - สิ้นสุด)
รวมทั้งสิ้น	2,537,150.18	2,414,725.18	95.17	122,425.00	4.83		
รวมงบประมาณแผ่นดิน	63,500.00	63,500.00	100.00	-	-		
โครงการบริหารจัดการหน่วยงานอย่างมีคุณภาพ	63,500.00	63,500.00	100.00	-	-		
กิจกรรมที่ 1 จัดประชุมตามภารกิจของสำนักฯ	63,500.00	63,500.00	100.00	-	-	1 ต.ค.65 - 31 ธ.ค.65	1 ม.ค.66 - 31 มี.ค.66
รวมงบประมาณยุทธศาสตร์เพื่อพัฒนาท้องถิ่น	828,000.00	428,000.00	51.69	400,000.00	48.31		
โครงการสิ่งสนับสนุนการเรียนรู้	828,000.00	428,000.00	51.69	400,000.00	48.31		
กิจกรรมที่ 1 ปรับปรุงและพัฒนาระบบคลังหน่วยกิต	428,000.00	428,000.00	100.00	-	-	1 ต.ค.65 - 30 ก.ย.66	1 ต.ค.65 - 30 ก.ย.66
กิจกรรมที่ 2 จัดซื้อสิทธิ์การใช้โปรแกรม ZOOM แบบ Education Plan และโปรแกรม Adobe Acrobat Pro (กันเหลืออมปี)	400,000.00		-	400,000.00	100.00	1 ก.ค.66 - 30 ก.ย.66	1 ก.ค.66 - 30 ก.ย.66
รวมงบประมาณรายได้	66,000.00	60,420.00	91.55	5,580.00	8.45		
โครงการบริหารจัดการหน่วยงานอย่างมีคุณภาพ	66,000.00	60,420.00	91.55	5,580.00	8.45		
กิจกรรมที่ 1 ดำเนินงานบริหารจัดการหน่วยงานอย่างมีคุณภาพ	60,420.00	60,420.00	100.00	-	-	1 ต.ค.65 - 30 ก.ย.66	1 ต.ค.65 - 30 ก.ย.66
โครงการประกันคุณภาพการศึกษาภายในหน่วยงาน	5,580.00	-	-	5,580.00	100.00		
กิจกรรมที่ 1 ดำเนินงานการประกันคุณภาพการศึกษาภายใน	5,580.00	-	-	5,580.00	100.00	1 ม.ค.66 - 31 มี.ค.66	1 ม.ค.66 - 31 มี.ค.66
บัณฑิตศึกษา				-			
โครงการที่ 1 สนับสนุนการจัดการศึกษาระดับบัณฑิตศึกษา	2,081,307.18	1,964,462.18	94.39	116,845.00	5.61		
กิจกรรมที่ 1 การจัดการศึกษาหลักสูตรสหวิทยาการเพื่อการพัฒนา	338,500.00	338,500.00	100.00	-	-	1 ต.ค.65 - 30 ก.ย.66	1 ต.ค.65 - 30 ก.ย.66
กิจกรรมที่ 2 การจัดการศึกษาหลักสูตรรัฐประศาสนศาสตร์	59,000.00	59,000.00	100.00	-	-	1 ต.ค.65 - 30 มิ.ย.66	1 ต.ค.65 - 30 มิ.ย.66
กิจกรรมที่ 3 การจัดการศึกษาหลักสูตรบริหารธุรกิจมหาบัณฑิต	378,440.00	313,695.00	82.89	64,745.00	17.11	1 ต.ค.65 - 30 ก.ย.66	1 ต.ค.65 - 30 ก.ย.66
กิจกรรมที่ 4 การจัดการศึกษาหลักสูตรครุศาสตรมหาบัณฑิต สาขาภูมิศาสตร์ศึกษา	763,000.38	718,800.38	94.21	44,200.00	5.79	1 ต.ค.65 - 30 ก.ย.66	1 ต.ค.65 - 30 ก.ย.66
กิจกรรมที่ 5 การจัดการศึกษาสาขาวิชาเทคโนโลยีธุรกิจดิจิทัล	300,800.00	292,900.00	97.37	7,900.00	2.63	1 ต.ค.65 - 30 ก.ย.66	1 ต.ค.65 - 30 ก.ย.66
กิจกรรมที่ 6 บริหารจัดการหลักสูตร	125,816.80	125,816.80	100.00	-	-	1 ต.ค.65 - 30 ก.ย.66	1 ต.ค.65 - 30 ก.ย.66
กิจกรรมที่ 8 การจัดการศึกษาสาขาวิชาวิทยาศาสตร์ศึกษา	13,500.00	13,500.00	100.00	-	-	1 ม.ค.66 - 31 มี.ค.66	1 ม.ค.66 - 31 มี.ค.66
กิจกรรมที่ 9 การจัดการสาขาวิทยาศาสตร์การกีฬาและการออกกำลังกาย	102,250.00	102,250.00	100.00	-	-	1 ก.ค.66 - 30 ก.ย.66	1 ก.ค.66 - 30 ก.ย.66

แหล่งเงิน	จัดสรรทั้งหมด	ผลการใช้จ่ายงบประมาณสะสม (1 ต.ค.65 - 30 ก.ย.66)				ระยะเวลาในการดำเนินงาน	
		ใช้ไป	ร้อยละ	คงเหลือทั้งหมด	ร้อยละ	แผนที่กำหนด	ช่วงระยะเวลาดำเนินงาน (เริ่มต้น - สิ้นสุด)
โครงการที่ 2 พัฒนาสมรรถนะด้านวิชาการและวิชาชีพของนักศึกษามหาวิทยาลัย	294,205.00	294,205.00	100.00	-	-		
กิจกรรมที่ 4 อบรมเชิงปฏิบัติการอ่านและสังเคราะห์บทความวิชาการ เพื่อค้นหาประเด็นหัวข้อสำหรับการทำวิทยานิพนธ์ สาขาเทคโนโลยีธุรกิจดิจิทัล	7,200.00	7,200.00	100.00	-	-	1 ก.ค.66 - 30 ก.ย.66	1 ก.ค.66 - 30 ก.ย.66
กิจกรรมที่ 5 อบรมเชิงปฏิบัติการพัฒนาเจตคติคุณานุกรณศิลป์ศึกษาและพัฒนาหัวข้อวิทยานิพนธ์	101,050.00	101,050.00	100.00	-	-	1 ต.ค.65 - 30 ธ.ค.65	1 ต.ค.65 - 30 ธ.ค.65
กิจกรรมที่ 6 เผยแพร่ศิลปวัฒนธรรมไทยและการทำความร่วมมือด้านศิลปวัฒนธรรม	180,555.00	180,555.00	100.00	-	-	1 ก.ค.66 - 30 ก.ย.66	1 ก.ค.66 - 30 ก.ย.66
กิจกรรมที่ 7 ปฐมนิเทศการฝึกปฏิบัติวิชาชีพระหว่างเรียน	5,400.00	5,400.00	100.00	-	-	1 เม.ย.66 - 30 มิ.ย.66	1 เม.ย.66 - 30 มิ.ย.66
โครงการที่ 3 พัฒนาระบบประกันคุณภาพการศึกษาภายใน	9,040.00	9,040.00	100.00	-	-		
กิจกรรมที่ 1 การตรวจประเมินคุณภาพการศึกษาภายใน หลักสูตรปรัชญาดุษฎีบัณฑิต สาขาวิชาสหวิทยาการเพื่อการพัฒนา	3,800.00	3,800.00	100.00	-	-	1 ก.ค.66 - 30 ก.ย.66	1 ก.ค.66 - 30 ก.ย.66
กิจกรรมที่ 4 การตรวจประเมินคุณภาพการศึกษาภายใน หลักสูตรครุศาสตรมหาบัณฑิต สาขาวิชานานุกรณศิลป์ศึกษา	5,240.00	5,240.00	100.00	-	-	1 ก.ค.66 - 30 ก.ย.66	1 ก.ค.66 - 30 ก.ย.66
โครงการที่ 4 บริหารจัดการหน่วยงานอย่างมีคุณภาพ สอดคล้องตามหลักธรรมาภิบาล	23,098.00	23,098.00	100.00	-	-		
กิจกรรมที่ 1 การบริหารจัดการบัณฑิตวิทยาลัย	23,098.00	23,098.00	100.00	-	-	1 ต.ค.65 - 30 ก.ย.66	1 ต.ค.65 - 30 ก.ย.66

ปัญหาอุปสรรคในการใช้จ่ายงบประมาณ

งบประมาณเงินรายได้

คำตอบบนการสอนของหลักสูตรเบิกจ่ายไม่เป็นไปตามเป้าหมายที่กำหนด เนื่องจากบางหลักสูตรไม่มีนักศึกษาจึงทำให้ไม่ได้ดำเนินการเบิกจ่ายค่าสอนตามแผนที่กำหนด อีกทั้งยังมีค่าคณะกรรมการของบางหลักสูตรที่ไม่ได้ดำเนินการจ่าย และมีบางรายการเบิกจ่ายที่ต้องปรับลดการจ่ายลง เนื่องจากจำนวนนักศึกษาน้อยทำให้มีรายได้เพียงพอจึงต้องจำกัดรายจ่าย

สำนักวิทยบริการและเทคโนโลยีสารสนเทศ

แหล่งเงิน	จัดสรรทั้งหมด	ผลการใช้จ่ายงบประมาณสะสม (1 ต.ค. 65 - 30 ก.ย. 66)				ระยะเวลาในการดำเนินงาน	
		ใช้ไป	ร้อยละ	คงเหลือทั้งหมด	ร้อยละ	แผนที่กำหนด	ช่วงระยะเวลาดำเนินงาน (เริ่มต้น - สิ้นสุด)
รวมทั้งสิ้น	33,151,586.56	33,013,374.58	99.58	744,764.38	2.25		
รวมงบประมาณแผ่นดิน	32,856,186.40	32,719,567.89	99.58	743,170.91	2.26		
โครงการ 1 บริหารจัดการงานสำนักวิทยบริการฯ	80,500.00	80,498.24	100.00	1.76	0.00		
กิจกรรมที่ 1 บริหารจัดการงานของหน่วยงาน	80,500.00	80,498.24	100.00	1.76	0.00	1 ต.ค.65 - 30 มิ.ย.66	1 ต.ค.65 - 30 มิ.ย.66
โครงการ 4 จัดหาครุภัณฑ์เพื่อสนับสนุนการเรียนการสอน	30,810,396.00	30,810,396.00	-	-	-		
กิจกรรมที่ 1 ชุดอุปกรณ์ใส่ตลับหมึกมาตรฐานรองรับการเรียนการสอนวิถีใหม่	3,769,000.00	3,769,000.00	100.00	-	-	1 ต.ค.65 - 31 มี.ค.66	1 ต.ค.65 - 31 มี.ค.66
กิจกรรมที่ 2 อุปกรณ์กระจายสัญญาณแกนหลักพร้อมโมดูลและระบบบริหารจัดการ	9,878,750.00	9,878,750.00	100.00	-	-	1 ก.ค.66 - 30 ก.ย.66	1 ก.ค.66 - 30 ก.ย.66
กิจกรรมที่ 3 ระบบการยืนยันตัวตนบุคคลแบบรวมศูนย์ (Single Signon)	3,950,000.00	3,950,000.00	100.00	-	-	1 ต.ค.65 - 30 มิ.ย.66	1 ต.ค.65 - 30 มิ.ย.66
กิจกรรมที่ 4 ชุดตัดต่อดิจิทัลพร้อมออกอากาศออนไลน์	4,419,000.00	4,419,000.00	100.00	-	-	1 ต.ค.65 - 31 ธ.ค.65	1 ต.ค.65 - 31 ธ.ค.65
กิจกรรมที่ 5 ชุดครุภัณฑ์สตูดิโอผลิตวิดีโอดิจิทัล	4,378,000.00	4,378,000.00	100.00	-	-	1 ต.ค.65 - 31 มี.ค.66	1 ต.ค.65 - 31 มี.ค.66
กิจกรรมที่ 6 ชุดครุภัณฑ์บันทึกการสอนและถ่ายทอดสดแบบเคลื่อนที่ได้	4,415,646.00	4,415,646.00	100.00	-	-	1 ต.ค.65 - 30 มิ.ย.66	1 ต.ค.65 - 30 มิ.ย.66
รวมงบประมาณยุทธศาสตร์เพื่อพัฒนาท้องถิ่น							
โครงการ 2 พัฒนาแหล่งเรียนรู้ดิจิทัลเพื่อปวงชน (กันเหลื่อมปี)	400,000.00	400,000.00	100.00	-	-		
กิจกรรมที่ 1 การยกระดับทักษะคอมพิวเตอร์และเทคโนโลยีดิจิทัลในยุควิถีถัดไป	200,000.00	-	-	200,000.00	100.00	1 ก.ค.66 - 30 ก.ย.66	1 ก.ค.66 - 30 ก.ย.66
กิจกรรมที่ 2 การพัฒนาสื่อการเรียนรู้เพื่อยกระดับการเรียนรู้ตลอดชีวิตผ่านแพลตฟอร์ม CRU MOOCs	200,000.00	-	-	200,000.00	100.00	1 ก.ค.66 - 30 ก.ย.66	1 ก.ค.66 - 30 ก.ย.66
โครงการ 5 พัฒนาสมรรถนะผู้เรียนตามความต้องการของตลาดแรงงาน	400,000.00	400,000.00	100.00	-	-		
กิจกรรมที่ 1 พัฒนาและวัดระดับความรู้ความสามารถทางไอทีสำหรับนักศึกษา	400,000.00	400,000.00	-	-	-	1 ม.ค.66 - 31 มี.ค.66	1 ก.ค.66 - 30 ก.ย.66
โครงการ 6 จัดหาสิ่งสนับสนุนการเรียนรู้ เพื่อยกระดับคุณภาพการศึกษา	542,036.40	542,036.40	100.00	542,036.40	100.00		
กิจกรรมที่ 1 จัดหาสื่ออิเล็กทรอนิกส์ (e-book) และสื่อสารสนเทศ	542,036.40	542,036.40	100.00	-	-	1 ต.ค.65 - 30 ก.ย.66	1 ต.ค.65 - 30 ก.ย.66
โครงการ 7 อบรมภาษาต่างประเทศ สำหรับนักศึกษา	195,254.00	195,254.00	100.00	-	-		
กิจกรรมที่ 1 อบรมภาษาต่างประเทศสำหรับนักศึกษา	105,180.00	105,180.00	100.00	-	-	1 ต.ค.65 - 30 มิ.ย.66	1 ต.ค.65 - 30 มิ.ย.66
กิจกรรมที่ 2 อบรมภาษาอังกฤษสำหรับนักศึกษาชั้นปีที่ 2	90,074.00	90,074.00	100.00	-	-	1 ต.ค.65 - 30 มิ.ย.66	1 ต.ค.65 - 30 มิ.ย.66

แหล่งเงิน	จัดสรรทั้งหมด	ผลการใช้จ่ายงบประมาณสะสม (1 ต.ค. 65 - 30 ก.ย. 66)				ระยะเวลาในการดำเนินงาน	
		ใช้ไป	ร้อยละ	คงเหลือทั้งหมด	ร้อยละ	แผนที่กำหนด	ช่วงระยะเวลาดำเนินงาน (เริ่มต้น - สิ้นสุด)
โครงการ 8 พัฒนาบุคลากรให้มีทักษะการปฏิบัติงานด้านเทคโนโลยีสารสนเทศ	195,400.00	86,466.00	44.25	173,450.00	88.77		
กิจกรรมที่ 1 พัฒนาและวัดระดับความรู้ความสามารถทางไอที	195,400.00	86,466.00	44.25	108,934.00	55.75	1 ต.ค.65 - 30 ก.ย.66	1 ต.ค.65 - 30 ก.ย.66
โครงการ 9 พัฒนาศักยภาพของบุคลากรสู่ความเป็นเลิศในการให้บริการ	232,600.00	204,917.25	88.10	27,682.75	11.90		
กิจกรรมที่ 1 พัฒนาศักยภาพของบุคลากรสู่ความเป็นเลิศในการให้บริการ	232,600.00	204,917.25	-	27,682.75	11.90	1 ต.ค.65 - 30 มิ.ย.66	1 ต.ค.65 - 30 มิ.ย.66
รวมงบประมาณรายได้	295,400.16	293,806.69	99.46	1,593.47	0.54		
โครงการที่ 1 พัฒนาสภาพแวดล้อมและเพื่อสนับสนุนการเรียนรู้	295,400.16	293,806.69	99.46	1,593.47	0.54		
กิจกรรมที่ 1 จัดทำครุภัณฑ์	27,000.00	27,000.00	100.00	-	-	1 ต.ค.65 - 31 ธ.ค.65	1 ต.ค.65 - 31 ธ.ค.65
กิจกรรมที่ 2 บริการสื่อสารสนเทศและผลิตสื่อการเรียนการสอน	145,069.16	145,069.16	100.00	-	-	1 ต.ค.65 - 30 ก.ย.66	1 ต.ค.65 - 30 ก.ย.66
กิจกรรมที่ 3 จัดทำสื่อสารสนเทศและสื่อสื่อดิจิทัล	72,181.00	70,587.60	97.79	1,593.40	2.21	1 ต.ค.65 - 30 ก.ย.66	1 ต.ค.65 - 30 ก.ย.66
กิจกรรมที่ 4 จัดประชุมบุคลากร	8,610.00	8,610.00	100.00	-	-	1 ต.ค.65 - 30 ก.ย.66	1 ต.ค.65 - 30 ก.ย.66
กิจกรรมที่ 5 ดูแลและบำรุงรักษาลิฟท์	23,540.00	23,540.00	-	-	-	1 ต.ค.65 - 30 ก.ย.66	1 ต.ค.65 - 30 ก.ย.66
กิจกรรมที่ 6 ค่าบำรุงรักษาอุปกรณ์เครือข่ายและเครื่องพิมพ์	10,000.00	10,000.00	100.00	-	-	1 เม.ย.66 - 30 มิ.ย.66	1 ม.ค.66 - 31 มี.ค.66
กิจกรรมที่ 7 ค่าน้ำมันเชื้อเพลิงในการเติมรถตู้งานบริการโสตฯ	9,000.00	8,999.93	100.00	0.07	0.00	1 ต.ค.65 - 30 ก.ย.66	1 ต.ค.65 - 30 ก.ย.66

สำนักศิลปะและวัฒนธรรม

แหล่งเงิน	จัดสรรทั้งหมด	ผลการใช้จ่ายงบประมาณสะสม (1 ต.ค.65 - 30 ก.ย.66)				ระยะเวลาในการดำเนินงาน	
		ใช้ไป	ร้อยละ	คงเหลือทั้งหมด	ร้อยละ	แผนที่กำหนด	ช่วงระยะเวลาดำเนินงาน (เริ่มต้น - สิ้นสุด)
รวมทั้งสิ้น	493,642.49	493,635.44	100.00	7.05	-		
รวมงบประมาณแผ่นดิน	30,000.00	29,992.95	99.98	7.05	0.02		
โครงการบริหารจัดการหน่วยงานสำนักศิลปะและวัฒนธรรม	30,000.00	29,992.95	99.98	7.05	0.02		
กิจกรรมที่ 1 สนับสนุนการปฏิบัติราชการ	30,000.00	29,992.95	99.98	7.05	0.02	1 ต.ค.65 - 31 ธ.ค.65	1 ม.ค.66 - 31 มี.ค.66
รวมงบประมาณยุทธศาสตร์เพื่อพัฒนาท้องถิ่น	295,898.69	295,898.69	100.00	-	-		
โครงการที่ 1 ศูนย์ความเป็นเลิศทางศาสนพิธีและความเป็นไทย	295,898.69	295,898.69	100.00	-	-		
กิจกรรมที่ 1 ศูนย์การเรียนรู้ด้านศาสนพิธีและความเป็นไทย	125,885.79	125,885.79	100.00	-	-	1 ต.ค.65 - 30 ก.ย.66	1 ต.ค.65 - 30 ก.ย.66
กิจกรรมที่ 2 พิธีเชิดชูเกียรติบุคคล	112,272.90	112,272.90	100.00	-	-	1 ก.ค.66 - 30 ก.ย.66	1 ก.ค.66 - 30 ก.ย.66
กิจกรรมที่ 3 เผยแพร่ผลงานของบุคคลผู้มีผลงานด้านศิลปวัฒนธรรมและความเป็นไทย	57,740.00	57,740.00	100.00	-	-	1 ต.ค.65 - 30 ก.ย.66	1 ต.ค.65 - 30 ก.ย.66
รวมงบประมาณรายได้	167,743.80	167,743.80	100.00	-	-		
โครงการบริหารจัดการหน่วยงานสำนักศิลปะและวัฒนธรรม	38,305.00	38,305.00	100.00	-	-		
กิจกรรมที่ 1 ค่าสาธารณูปโภค	1,655.00	1,655.00	100.00	-	-	1 ม.ค.66 - 31 มี.ค.66	1 ม.ค.66 - 31 มี.ค.66
กิจกรรมที่ 2 ประชุมคณะกรรมการประจำสำนักศิลปะและวัฒนธรรม	21,360.00	21,360.00	100.00	-	-	1 ต.ค.65 - 30 ก.ย.66	1 ต.ค.65 - 30 ก.ย.66
กิจกรรมที่ 3 ประชุมคณะกรรมการเชิดชูเกียรติบุคคล	15,290.00	15,290.00	100.00	-	-	1 ก.ค.66 - 30 ก.ย.66	1 ก.ค.66 - 30 ก.ย.66

ปัญหาอุปสรรคในการใช้จ่ายงบประมาณ

1. งบประมาณแผ่นดิน

สำนักศิลปะและวัฒนธรรมต้องประสานงานกับบุคคลและหน่วยงาน ทั้งภายในและภายนอกมหาวิทยาลัย เพื่อให้การจัดกิจกรรมมีประสิทธิภาพ

จึงเกิดความล่าช้า เป็นเหตุให้การเสนอขออนุมัติจัดกิจกรรมไม่เป็นไปตามระยะเวลาและแผนงานที่กำหนด

สถาบันวิจัยและพัฒนา

แหล่งเงิน	จัดสรรทั้งหมด	ผลการใช้จ่ายงบประมาณสะสม (1 ต.ค.65 - 30 ก.ย.66)				ระยะเวลาในการดำเนินงาน	
		ใช้ไป	ร้อยละ	คงเหลือทั้งหมด	ร้อยละ	แผนที่กำหนด	ช่วงระยะเวลาดำเนินงาน (เริ่มต้น - สิ้นสุด)
รวมทั้งสิ้น	814,083.42	814,083.42	100.00	-	-		
รวมงบประมาณแผ่นดิน	535,904.42	535,904.42	100.00	-			
โครงการบริหารจัดการงานสถาบันวิจัยและพัฒนา	34,995.42	34,995.42	100.00	-	-		
กิจกรรมที่ 1 จัดหาวัสดุ อุปกรณ์เพื่อการบริหารจัดการงานสถาบันวิจัยและพัฒนา	34,995.42	34,995.42	100.00	-	-		
โครงการพัฒนาศักยภาพนักวิจัยของมหาวิทยาลัยราชภัฏจันทรเกษม	69,828.00	69,828.00		-			
กิจกรรมที่ 1 การพัฒนาศักยภาพนักวิจัยเชิงพื้นที่ของมหาวิทยาลัยราชภัฏจันทรเกษม	47,840.00	47,840.00		-		1 ต.ค.65 - 30 ก.ย.66	1 ต.ค.65 - 30 ก.ย.66
กิจกรรมที่ 2 การวิจัยกับทรัพย์สินทางปัญญา	21,988.00	21,988.00		-		1 เม.ย.66 - 30 ก.ย.66	1 เม.ย.66 - 30 ก.ย.66
ศูนย์การมหาวิทยาลัยราชภัฏจันทรเกษม - ชัยนาท							
โครงการการยกระดับมาตรฐานผลิตภัณฑ์ชุมชน University as a Marketplace (โครงการร่วมที่ 2)	337,270.00	337,270.00	67.45	-	32.55		
กิจกรรมที่ 1 การจำหน่ายผลิตภัณฑ์ชุมชน CRU Market Place	40,105.00	40,105.00	26.04	-	73.96	1 ต.ค.65 - 30 ก.ย.66	1 ต.ค.65 - 30 ก.ย.66
กิจกรรมที่ 2 การจัดมหกรรมแสดงผลิตภัณฑ์ชุมชน (CRUC Fair)	297,165.00	297,165.00	85.89	-	14.11	1 ต.ค.65 - 30 มิ.ย.66	1 ต.ค.65 - 30 มิ.ย.66
โครงการเสริมสร้างคุณลักษณะคนไทยพึงประสงค์ 4 ประการ	93,811.00	93,811.00	77.92	-	22.08		
กิจกรรมที่ 1 อบรมเชิงปฏิบัติการออกแบบและจัดทำหลักสูตรการฝึกอบรมคุณลักษณะคนไทยที่พึงประสงค์ 4 ประการกับกลุ่มแกนนำ	29,390.00	29,390.00	97.48	-	2.52	1 ต.ค.65 - 31 มี.ค.66	1 ต.ค.65 - 31 มี.ค.66
กิจกรรมที่ 2 อบรมเชิงปฏิบัติการเพื่อขยายผล เผยแพร่ความรู้คุณลักษณะคนไทยที่พึงประสงค์ 4 ประการ สู่นายชนกลุ่มเป้าหมาย	64,421.00	64,421.00	71.38	-	28.62	1 ต.ค.65 - 30 มิ.ย.66	1 ต.ค.65 - 30 มิ.ย.66

แหล่งเงิน	จัดสรรทั้งหมด	ผลการใช้จ่ายงบประมาณสะสม (1 ต.ค.65 - 30 ก.ย.66)				ระยะเวลาในการดำเนินงาน	
		ใช้ไป	ร้อยละ	คงเหลือทั้งหมด	ร้อยละ	แผนที่กำหนด	ช่วงระยะเวลาดำเนินงาน (เริ่มต้น - สิ้นสุด)
รวมงบประมาณรายได้	278,179.00	278,179.00	70.91	-	29.09		
โครงการประชุมคณะกรรมการประจำสถาบันวิจัยและพัฒนา	46,290.00	46,290.00	100.00	-	-		
ประชุมคณะกรรมการประจำสถาบันวิจัยและพัฒนา	46,290.00	46,290.00	100.00	-	-	1 ต.ค.65 - 30 ก.ย.66	1 ต.ค.65 - 30 ก.ย.66
โครงการพัฒนาบริหารจัดการศูนย์การมหาวิทยาลัยราชภัฏจันทรเกษม - ชัยนาท	113,534.00	113,534.00	62.22	-	37.78		
กิจกรรมที่ 2 พัฒนาบริหารจัดการศูนย์การศึกษามหาวิทยาลัยราชภัฏจันทรเกษม - ชัยนาท	102,734.10	102,734.10	67.98	-	32.02	1 เม.ย.66 - 30 มิ.ย.66	1 เม.ย.66 - 30 มิ.ย.66
กิจกรรมที่ 3 การประชุมเตรียมความพร้อมทักษะในการทำงานของบัณฑิตใหม่และศิษย์เก่า	10,800.00	10,800.00	100.00	-	-	1 เม.ย.66 - 30 มิ.ย.66	1 เม.ย.66 - 30 มิ.ย.66
โครงการการบริหารจัดการด้านประชาสัมพันธ์องค์กรและบริการด้านการศึกษา	45,495.00	45,495.00	98.90	-	1.10		
กิจกรรมที่ 1 การบริหารจัดการด้านการประชาสัมพันธ์องค์กรและบริการด้านการศึกษา	39,495.00	39,495.00	98.74	-	1.26	1 ต.ค.65 - 30 ก.ย.66	1 ต.ค.65 - 30 ก.ย.66
กิจกรรมที่ 2 แนะแนวการศึกษาต่อในระดับอุดมศึกษา	6,000.00	6,000.00	100.00	-	-	1 ต.ค.65 - 31 มี.ค.66	1 ต.ค.65 - 31 มี.ค.66
โครงการพัฒนาบุคลากรศูนย์การศึกษามหาวิทยาลัยราชภัฏจันทรเกษม - ชัยนาท	4,360.00	4,360.00	14.53	-	85.47		
กิจกรรมที่ 1 การพัฒนาบุคลากรรายบุคคล	4,360.00	4,360.00	14.53	-	85.47	1 ต.ค.65 - 30 ก.ย.66	1 ต.ค.65 - 30 ก.ย.66
โครงการวันสถาปนาศูนย์การศึกษามหาวิทยาลัยราชภัฏจันทรเกษม - ชัยนาท	54,675.00	54,675.00	99.95	-	0.05		
กิจกรรมที่ 1 ส่งเสริมและพัฒนาคุณธรรมจริยธรรม	22,500.00	22,500.00	100.00	-	-	1 ม.ค.66- 30 ก.ย.66	1 ม.ค.66- 30 ก.ย.66
กิจกรรมที่ 2 วันสถาปนาศูนย์การศึกษามหาวิทยาลัยราชภัฏจันทรเกษม - ชัยนาท	23,200.00	23,200.00	100.00	-	-	1 ต.ค.65 - 31 มี.ค.66	1 ต.ค.65 - 31 มี.ค.66
กิจกรรมที่ 3 สงกรานต์น้ำทิพย์	8,975.00	8,975.00	99.72	-	0.28	1 ม.ค.66 - 31 มี.ค.66	1 ม.ค.66 - 31 มี.ค.66
โครงการพัฒนาบริหารจัดการศูนย์การมหาวิทยาลัยราชภัฏจันทรเกษม - ชัยนาท	13,825.00	13,825.00	100.00	-	-		
กิจกรรมที่ 2 พัฒนาบริหารจัดการศูนย์การศึกษามหาวิทยาลัยราชภัฏจันทรเกษม - ชัยนาท	13,825.00	13,825.00	100.00	-	-	1 เม.ย.66 - 30 มิ.ย.66	1 เม.ย.66 - 30 มิ.ย.66

สำนักงานประกันคุณภาพการศึกษา

แหล่งเงิน	จัดสรรทั้งหมด	ผลการใช้จ่ายงบประมาณสะสม (1 ต.ค.65 - 30 มิ.ย.66)				ระยะเวลาในการดำเนินงาน	
		ใช้ไป	ร้อยละ	คงเหลือทั้งหมด	ร้อยละ	แผนที่กำหนด	ช่วงระยะเวลาดำเนินงาน (เริ่มต้น - สิ้นสุด)
รวมทั้งสิ้น	493,627.43	491,549.82	99.58	2,076.76	0.42		
รวมงบประมาณแผ่นดิน	50,000.00	49,700.49	99.40	299.51	0.60		
โครงการ 1 ประชุมด้านการประกันคุณภาพการศึกษา	50,000.00	49,700.49	99.40	299.51	0.60		
กิจกรรมที่ 1 ประชุมคณะกรรมการดำเนินงานด้านการประกันคุณภาพการศึกษา	40,000.00	39,742.00	99.36	258.00	0.65	1 ต.ค.65 - 30 ก.ย.66	1 ต.ค.65 - 30 ก.ย.66
กิจกรรมที่ 2 จัดทำสื่อด้านการประกันคุณภาพการศึกษา	10,000.00	9,958.49	99.58	41.51	0.42	1 ต.ค.65 - 31 ธ.ค.65	1 ม.ค.66 - 31 มี.ค.66
รวมงบประมาณยุทธศาสตร์เพื่อพัฒนาท้องถิ่น	443,627.43	441,849.33	99.60	1,777.25	0.40		
โครงการ 2 วันประกันคุณภาพ มหาวิทยาลัยราชภัฏจันทรเกษม ครั้งที่ 9 (Chandrakasem Rajabhat University, Quality Assurance Day; 9th CRU QA DAY)	170,000.00	169,999.18	100.00	0.06	-		
กิจกรรมที่ 1 ประชุมคณะกรรมการดำเนินงานจัดโครงการวันประกันคุณภาพ มหาวิทยาลัยราชภัฏจันทรเกษม ครั้งที่ 9 (Chandrakasem Rajabhat University, Quality Assurance Day; 9th CRU QA DAY)	10,000.00	9,999.18	99.99	0.82	0.01	1 ต.ค.65 - 30 มิ.ย.66	1 ต.ค.65 - 30 มิ.ย.66
กิจกรรมที่ 2 วันประกันคุณภาพ มหาวิทยาลัยราชภัฏจันทรเกษม ครั้งที่ 9 (Chandrakasem Rajabhat University, Quality Assurance Day; 9th CRU QA DAY)	160,000.00	160,000.00	100.00	-	-	1 เม.ย.66 - 30 มิ.ย.66	1 เม.ย.66 - 30 มิ.ย.66
โครงการ 3 ขับเคลื่อนระบบการกำกับ ติดตามการบริหารงานตามหลักธรรมาภิบาล เพื่อการพัฒนาระบบธรรมาภิบาลขององค์กร	19,990.00	19,989.89	100.00	0.02	0.00		
กิจกรรมที่ 1 ประชุมคณะกรรมการดำเนินงานประเมินคุณธรรมและความโปร่งใสในการดำเนินงานของหน่วยงานภาครัฐ (ITA)	19,990.00	19,989.89	100.00	0.02	0.00	1 ต.ค.65 - 30 ก.ย.66	1 ต.ค.65 - 30 ก.ย.66
โครงการ 4 พัฒนาระบบการประกันคุณภาพการศึกษาระดับสากล เพื่อยกระดับคุณภาพการศึกษา	98,637.43	98,637.43	100.00	-	-		
กิจกรรมที่ 2 เกณฑ์คุณภาพการศึกษาเพื่อการดำเนินการที่เป็นเลิศ (Education Criteria for Performance Excellence: EdPEX)	98,637.43	98,637.43		-		1 ต.ค.65 - 30 ก.ย.66	1 ต.ค.65 - 30 ก.ย.66
โครงการ 5 พัฒนาระบบการบริการวิชาการ มหาวิทยาลัยราชภัฏจันทรเกษม	100,000.00	99,997.53	100.00	2.47	0.00		
กิจกรรมที่ 1 ประชุมคณะกรรมการส่งเสริมและพัฒนางานบริการวิชาการ	20,000.00	19,997.82	99.99	2.18		1 ต.ค.65 - 30 ก.ย.66	1 ต.ค.65 - 30 ก.ย.66
กิจกรรมที่ 2 ติดตามผลการดำเนินงานด้านการบริการวิชาการแบบลงพื้นที่	80,000.00	79,999.71	100.00	0.29		1 เม.ย.66 - 30 มิ.ย.66	1 เม.ย.66 - 30 มิ.ย.66

แหล่งเงิน	จัดสรรทั้งหมด	ผลการใช้จ่ายงบประมาณสะสม (1 ต.ค.65 - 30 มิ.ย.66)				ระยะเวลาในการดำเนินงาน	
		ใช้ไป	ร้อยละ	คงเหลือทั้งหมด	ร้อยละ	แผนที่กำหนด	ช่วงระยะเวลาดำเนินงาน (เริ่มต้น - สิ้นสุด)
โครงการ 6 พัฒนาระบบข้อมูลด้านการบริการวิชาการ มหาวิทยาลัยราชภัฏจันทรเกษม ประจำปีงบประมาณ พ.ศ. 2566	55,000.00	53,225.30	96.77	1,774.70	3.23		
กิจกรรมที่ 2 พัฒนาระบบข้อมูลด้านการบริการวิชาการพื้นที่จังหวัดชัยนาท	55,000.00	53,225.30		1,774.70	3.23	1 ต.ค.65 - 30 ก.ย.66	1 ต.ค.65 - 30 ก.ย.66
รวมงบประมาณรายได้	55,000.00	39,520.00	71.85	2,640.00	4.80		
โครงการ 1 บริหารจัดการสำนักงานประกันคุณภาพการศึกษา	55,000.00	39,520.00	71.85	2,640.00	4.80		
กิจกรรมที่ 1 ประชุมสำนักงาน	868.00	-	-	868.00	100.00	1 ต.ค.65 - 30 ก.ย.66	1 ต.ค.65 - 30 ก.ย.66
กิจกรรมที่ 2 บริหารจัดการอุปกรณ์สำนักงาน	54,132.00	39,520.00	73.01	1,772.00	3.27	1 ต.ค.65 - 30 ก.ย.66	1 ต.ค.65 - 30 ก.ย.66

สำนักงานตรวจสอบภายใน

แหล่งเงิน	จัดสรรทั้งหมด	ผลการใช้จ่ายงบประมาณสะสม (1 ต.ค.65 - 30 ก.ย.66)				ระยะเวลาในการดำเนินงาน	
		ใช้ไป	ร้อยละ	คงเหลือทั้งหมด	ร้อยละ	แผนที่กำหนด	ช่วงระยะเวลาดำเนินงาน (เริ่มต้น - สิ้นสุด)
รวมทั้งสิ้น	72,523.48	72,523.48	100.00	-	-		
รวมงบประมาณแผ่นดิน	32,880.85	32,880.85	100.00	-	-		
รวมงบประมาณยุทธศาสตร์เพื่อพัฒนาท้องถิ่น	32,880.85	32,880.85	100.00	-	-		
โครงการพัฒนาศักยภาพบุคลากรด้านพัสดุของมหาวิทยาลัยราชภัฏจันทรเกษม				-	-		
กิจกรรมที่ 1 การอบรมเชิงปฏิบัติการเกี่ยวกับการควบคุมภายใน และการบริหารความเสี่ยงด้านสินทรัพย์ของมหาวิทยาลัยราชภัฏจันทรเกษม	32,880.85	32,880.85	100.00	-	-	1 เม.ย.66 - 30 มิ.ย.66	1 เม.ย.66 - 30 มิ.ย.66
รวมงบประมาณรายได้	39,642.63	39,642.63	100.00	-	-		
โครงการที่ 1 บริหารจัดการสำนักงานตรวจสอบภายใน				-	-		
กิจกรรมที่ 1 ดำเนินงานบริหารจัดการของสำนักงานตรวจสอบภายใน	36,282.63	36,282.63	100.00	-	-	1 ต.ค.65 - 31 มี.ค.66	1 ม.ค.66 - 31 มี.ค.66
โครงการที่ 2 ตรวจสอบภายใน ศูนย์การศึกษา มจช.-ชัยนาท				-	-		
กิจกรรมที่ 1 การตรวจสอบภายใน ศูนย์การศึกษา มจช.-ชัยนาท	3,360.00	3,360.00	100.00	-	-	1 ม.ค.66 - 31 มี.ค.66	1 ม.ค.66 - 31 มี.ค.66

สภาคณาจารย์และข้าราชการ

แหล่งเงิน	จัดสรรทั้งหมด	ผลการใช้จ่ายงบประมาณสะสม (1 ต.ค.65 - 30 ก.ย.66)				ระยะเวลาในการดำเนินงาน	
		ใช้ไป	ร้อยละ	คงเหลือทั้งหมด	ร้อยละ	แผนที่กำหนด	ช่วงระยะเวลาดำเนินงาน (เริ่มต้น - สิ้นสุด)
รวมงบประมาณรายได้	55,500.00	55,498.00	99.9964	2.00	0.00		
โครงการบริหารจัดการงานสภาคณาจารย์และข้าราชการ	55,500.00	55,498.00	100.00	2.00	0.00		
กิจกรรมที่ 1 ประชุมคณะกรรมการสภาคณาจารย์และข้าราชการ	55,500.00	55,498.00	100.00	2.00	0.00	1 ต.ค.65 - 30 ก.ย.66	1 ต.ค.65 - 30 ก.ย.66

สำนักงานหมวดวิชาศึกษาทั่วไป

แหล่งเงิน	จัดสรรทั้งหมด	ผลการใช้จ่ายงบประมาณสะสม (1 ต.ค.65 - 30 มิ.ย.66)				ระยะเวลาในการดำเนินงาน	
		จ่ายแล้ว	ร้อยละ	คงเหลือทั้งหมด	ร้อยละ	แผนที่กำหนด	ช่วงระยะเวลาดำเนินงาน (เริ่มต้น - สิ้นสุด)
รวมทั้งสิ้น	1,263,000.00	1,262,048.85	99.92	951.15	0.08		
รวมงบประมาณแผ่นดิน	1,080,000.00	1,080,000.00		-			
โครงการพัฒนาสมรรถนะภาษาอังกฤษในศตวรรษที่ 21 สำหรับนักศึกษาหมวด วิชาศึกษาทั่วไป	1,080,000.00	1,080,000.00	100.00	-	-		
กิจกรรมที่ 1 ทดสอบสมรรถนะด้านภาษาอังกฤษสำหรับนักศึกษา ประจำปีการศึกษา 2566	1,080,000.00	1,080,000.00	100.00	-	-	1 ม.ค.66 - 30 ก.ย.66	1 ม.ค.66 - 30 ก.ย.66
รวมงบประมาณรายได้	183,000.00	182,048.85	99.48	951.15	0.52		
โครงการบริหารจัดการงานหมวดวิชาศึกษาทั่วไป	183,000.00	182,048.85	99.48	951.15	0.52		
กิจกรรมที่ 1 ประชุมคณะกรรมการสำนักงานหมวดวิชาศึกษาทั่วไป	105,075.00	104,325.00	99.29	750.00	0.71	1 ต.ค.65 - 30 ก.ย.66	1 ต.ค.65 - 30 ก.ย.66
กิจกรรมที่ 2 สนับสนุนการดำเนินงานของหน่วยงาน	75,125.00	75,123.85	100.00	1.15	0.00	1 ต.ค.65 - 30 ก.ย.66	1 ต.ค.65 - 30 ก.ย.66
กิจกรรมที่ 3 ประชุมผู้สอนรายวิชาศึกษาทั่วไป	2,800.00	2,600.00	92.86	200.00	7.14	1 ม.ค.66 - 30 ก.ย.66	1 ม.ค.66 - 30 ก.ย.66

ศูนย์ฝึกประสบการณ์วิชาชีพ(จันทร์เกษมปาร์ค)

แหล่งเงิน	จัดสรรทั้งหมด	ผลการใช้จ่ายงบประมาณสะสม (1 ต.ค.65 - 30 ก.ย.66)				ระยะเวลาในการดำเนินงาน	
		ระยะผูกพัน	ร้อยละ	คงเหลือทั้งหมด	ร้อยละ	แผนที่กำหนด	ช่วงระยะเวลาดำเนินงาน (เริ่มต้น - สิ้นสุด)
รวมทั้งสิ้น	3,401,425.00	3,103,916.34	91.25	297,508.66	8.75		
รวมงบประมาณรายได้	3,401,425.00	3,103,916.34	91.25	297,508.66	8.75		
โครงการพัฒนาศูนย์ฝึกประสบการณ์วิชาชีพ(จันทร์เกษมปาร์ค)	3,401,425.00	3,103,916.34	91.25	297,508.66	8.75		
กิจกรรมที่ 1 บริหารจัดการหน่วยงาน	3,401,425.00	3,103,916.34	91.25	297,508.66	8.75	1 ต.ค.65 - 30 ก.ย.66	1 ต.ค.65 - 30 ก.ย.66

ปัญหาอุปสรรคในการใช้จ่ายงบประมาณ

1. งบประมาณเงินรายได้

เนื่องจากมีงบประมาณที่จัดสรรมีไม่เพียงพอจึงทำให้มีค่าใช้จ่ายที่เกินตามแผนงบประมาณที่ตั้งไว้

ได้กัเงินกันหล่อมปี จำนวน 38,434.40 บาท

สระว่ายน้ำ

แหล่งเงิน	จัดสรรทั้งหมด	ผลการใช้จ่ายงบประมาณสะสม (1 ต.ค.65 - 30 ก.ย.66)				ระยะเวลาในการดำเนินงาน	
		ระยะผูกพัน	ร้อยละ	คงเหลือทั้งหมด	ร้อยละ	แผนที่กำหนด	ช่วงระยะเวลาดำเนินงาน (เริ่มต้น - สิ้นสุด)
รวมงบประมาณรายได้							
กิจกรรมที่ 1 ดำเนินงานให้บริการสระว่ายน้ำ	349,400.00	343,112.21	98.20	6,287.79	1.80	1 ต.ค.65 - 30 ก.ย.66	1 ต.ค.65 - 30 ก.ย.66



รายงานผลการดำเนินงานตามตัวชี้วัดและเป้าหมายโครงการของหน่วยงาน ประจำปีงบประมาณ พ.ศ. 2566
มหาวิทยาลัยราชภัฏจันทรเกษม

จัดทำโดย

งานนโยบายและแผน กองนโยบายและแผน สำนักงานอธิการบดี

วันที่ 23 พฤศจิกายน 2566

สารบัญ		หน้า
สรุปผลการดำเนินโครงการ ภาพรวมมหาวิทยาลัย		ก
สรุปผลการดำเนินโครงการ งบประมาณแผ่นดิน		ข
สรุปผลการดำเนินโครงการ งบประมาณเงินรายได้		ค
1	คณะเกษตรและชีวภาพ	1
2	คณะวิทยาศาสตร์	12
3	คณะศึกษาศาสตร์	43
4	โรงเรียนสาธิตมหาวิทยาลัยราชภัฏจันทรเกษม	54
5	คณะมนุษยศาสตร์และสังคมศาสตร์	61
6	คณะวิทยาการจัดการ	69
7	กองกลาง	94
8	กองคลัง	100
9	กองนโยบายและแผน	101
10	กองบริหารงานบุคคล	105
11	กองพัฒนานักศึกษา	109
12	สำนักงานสภามหาวิทยาลัย	111
13	สำนักส่งเสริมวิชาการและงานทะเบียน	112
14	สำนักวิทยบริการและเทคโนโลยีสารสนเทศ	121
15	สำนักศิลปะและวัฒนธรรม	125

สารบัญ		หน้า
16	สถาบันวิจัยและพัฒนา	128
17	สำนักประกันคุณภาพการศึกษา	138
18	สำนักงานตรวจสอบภายใน	145
19	สำนักงานสภาคณาจารย์	147
20	สำนักงานหมวดวิชาศึกษาทั่วไป	148
21	โรงแรมจันทร์เกษมปาร์ค	150
22	สระว่ายน้ำ	151

สรุปผลการดำเนินโครงการ ภาพรวมมหาวิทยาลัย ประจำปีงบประมาณ พ.ศ. 2566 มหาวิทยาลัยราชภัฏจันทรเกษม

มหาวิทยาลัยมีโครงการที่จะต้องดำเนินงานทั้งหมด จำนวน 213 โครงการ มีผลการดำเนินงานแล้วจำนวน 212 โครงการ คิดเป็นร้อยละ 99.53 และไม่ได้ดำเนินการ จำนวน 1 โครงการ คิดเป็นร้อยละ 0.47 เนื่องจากโครงการสัมมนาผู้นำนักศึกษาเครือข่ายคณะวิทยาศาสตร์ (เครือข่ายคณะวิทยาศาสตร์ 9 สถาบัน) งดจัดโครงการในปีงบประมาณ พ.ศ. 2566

สรุปตัวชี้วัดของโครงการทั้งสิ้น จำนวน 1,407 ตัวชี้วัด มีผลการดำเนินงานที่บรรลุ จำนวน 1,198 ตัวชี้วัด คิดเป็นร้อยละ 85.14 และไม่บรรลุ จำนวน 209 ตัวชี้วัด คิดเป็นร้อยละ 14.86

สรุปเป้าหมายของโครงการทั้งสิ้น จำนวน 988 เป้าหมาย มีผลการดำเนินงานตามเป้าหมายที่บรรลุ จำนวน 834 เป้าหมาย คิดเป็นร้อยละ 84.42 และไม่บรรลุ จำนวน 154 เป้าหมาย คิดเป็นร้อยละ 15.58 ดังตารางต่อไปนี้

ตารางที่ 1 ผลการดำเนินโครงการงบประมาณแผ่นดินและงบประมาณเงินรายได้ ประจำปีงบประมาณ พ.ศ.2566

รายการ	ผลการดำเนินงาน				
	ทั้งหมด	ดำเนินงาน/ บรรลุ	ร้อยละ	ไม่ดำเนินงาน/ ไม่บรรลุ	ร้อยละ
1. โครงการ	213	212	99.53	1	0.47
2. ตัวชี้วัดของโครงการ	1,407	1,198	85.14	209	14.86
3. เป้าหมายของโครงการ	988	834	84.42	154	15.58

สรุปผลการดำเนินโครงการ งบประมาณแผ่นดิน ประจำปีงบประมาณ พ.ศ. 2566 มหาวิทยาลัยราชภัฏจันทรเกษม

งบประมาณแผ่นดินมีโครงการที่จะต้องดำเนินงาน จำนวน 151 โครงการ มีผลการดำเนินงานแล้ว จำนวน 151 โครงการ คิดเป็นร้อยละ 100.00
สรุปตัวชี้วัดของโครงการทั้งสิ้น จำนวน 1,073 ตัวชี้วัด มีผลการดำเนินงานที่บรรลุ จำนวน 942 ตัวชี้วัด คิดเป็นร้อยละ 87.79 และไม่บรรลุ
จำนวน 131 ตัวชี้วัด คิดเป็นร้อยละ 12.21

สรุปเป้าหมายของโครงการทั้งสิ้น จำนวน 781 เป้าหมาย มีผลการดำเนินงานตามเป้าหมายที่บรรลุ จำนวน 681 เป้าหมาย คิดเป็นร้อยละ 87.19
และไม่บรรลุ จำนวน 100 เป้าหมาย คิดเป็นร้อยละ 12.81 ดังตารางต่อไปนี้

ตารางที่ 2 ผลการดำเนินโครงการงบประมาณแผ่นดิน ประจำปีงบประมาณ พ.ศ.2566

รายการ	ผลการดำเนินงาน				
	ทั้งหมด	ดำเนินงาน/ บรรลุ	ร้อยละ	ไม่ดำเนินงาน/ ไม่บรรลุ	ร้อยละ
1. โครงการ	151	151	100.00	-	-
2. ตัวชี้วัดของโครงการ	1,073	942	87.79	131	12.21
3. เป้าหมายของโครงการ	781	681	87.19	100	12.81

สรุปผลการดำเนินโครงการ งบประมาณเงินรายได้ ประจำปีงบประมาณ พ.ศ. 2566 มหาวิทยาลัยราชภัฏจันทรเกษม

งบประมาณเงินรายได้มีโครงการที่จะต้องดำเนินงาน จำนวน 62 โครงการ มีผลการดำเนินงานแล้ว จำนวน 61 โครงการ คิดเป็นร้อยละ 98.38 โครงการ และไม่ได้ดำเนินการ จำนวน 1 โครงการ คิดเป็นร้อยละ 1.62

สรุปตัวชี้วัดของโครงการทั้งสิ้น จำนวน 334 ตัวชี้วัด มีผลการดำเนินงานที่บรรลุ จำนวน 256 ตัวชี้วัด คิดเป็นร้อยละ 76.64 และไม่บรรลุ จำนวน 78 ตัวชี้วัด คิดเป็นร้อยละ 23.36

สรุปเป้าหมายของโครงการทั้งสิ้น จำนวน 207 เป้าหมาย มีผลการดำเนินงานตามเป้าหมายที่บรรลุ จำนวน 153 เป้าหมาย คิดเป็นร้อยละ 73.91 และไม่บรรลุ จำนวน 54 เป้าหมาย คิดเป็นร้อยละ 26.09 ดังตารางต่อไปนี้

ตารางที่ 3 ผลการดำเนินโครงการงบประมาณเงินรายได้ ประจำปีงบประมาณ พ.ศ.2566

รายการ	ผลการดำเนินงาน				
	ทั้งหมด	ดำเนินงาน/ บรรลุ	ร้อยละ	ไม่ดำเนินงาน/ ไม่บรรลุ	ร้อยละ
1. โครงการ	62	61	98.38	1	1.62
2. ตัวชี้วัดของโครงการ	334	256	76.64	78	23.36
3. เป้าหมายของโครงการ	207	153	73.91	54	26.09

คณะเกษตรและชีวภาพ

2. รายงานเป้าหมายและตัวชี้วัดของโครงการ ประจำปีงบประมาณ พ.ศ.2566 ไตรมาสที่ 4

แหล่งเงิน	จำนวนโครงการ			ผลการดำเนินงานตามตัวชี้วัดโครงการ			ผลการดำเนินงานตามเป้าหมาย		
	แผน	ผล	ไม่ได้ดำเนินโครงการ	ตามแผน	บรรลุ	ไม่บรรลุ	ตามแผน	บรรลุ	ไม่บรรลุ
งบประมาณแผ่นดิน	14	14	0	135	101	34	41	20	21
งบประมาณรายได้	1	1	1	6	5	1	3	2	1
รวมทั้งสิ้น	15	15	1	141	106	35	44	22	22

2.1 รายงานตัวชี้วัดของโครงการ

โครงการ	ตัวชี้วัด เป้าหมายของโครงการ/กิจกรรม	สรุปผลการประเมิน				ปัญหาอุปสรรคในการดำเนินงาน
		แผน	บรรลุ	ไม่บรรลุ	ไม่บรรลุ	
รวมจำนวนตัวชี้วัดงบประมาณแผ่นดิน ทั้งสิ้น		135	101	0	34	
	รวมจำนวนตัวชี้วัด งบประมาณแผ่นดิน	11	9		2	
โครงการจัดหาครุภัณฑ์สนับสนุนการผลิตบัณฑิตและพันธกิจหลัก คณะเกษตรและชีวภาพ						
กิจกรรมที่ 1 จัดซื้อครุภัณฑ์วิทยาศาสตร์ คณะเกษตรและชีวภาพ	1. จำนวนครุภัณฑ์ที่ดำเนินการจัดซื้อ	8 รายการ	8 รายการ	1	-	
	2. จำนวนนักศึกษาและบุคลากรที่ได้ใช้ประโยชน์	150 คน	-		111 คน	
	3. ระดับคะแนนความพึงพอใจของนักศึกษาต่อสิ่งสนับสนุนการเรียนรู้	3.51 คะแนน	4.38 คะแนน	2	-	
	4. ร้อยละของบัณฑิตปริญญาตรีที่ทำงานทำหรือประกอบอาชีพอิสระภายใน 1 ปี	ร้อยละ 90	ร้อยละ 100	3	-	
โครงการสนับสนุนการจัดการเรียนการสอนด้านวิทยาศาสตร์และเทคโนโลยี คณะเกษตรและชีวภาพ						
กิจกรรมที่ 1 สนับสนุนจัดการเรียนการสอนด้านวิทยาศาสตร์และเทคโนโลยี	1. จำนวนบัณฑิตที่สำเร็จการศึกษา	10 คน	10 คน	4	-	
	2. ร้อยละของบัณฑิตปริญญาตรีที่ทำงานทำหรือประกอบอาชีพอิสระภายใน 1 ปี	ร้อยละ 90	ร้อยละ 100	5	-	
	3. ระดับคะแนนความพึงพอใจของนักศึกษาต่อสิ่งสนับสนุนการเรียนรู้	3.51 คะแนน	4.38 คะแนน	6	-	
กิจกรรมที่ 2 การสมัครสมาชิกเครือข่าย/สมาคมวิชาการของคณะเกษตรและชีวภาพ	1. ความพึงพอใจของอาจารย์ต่อการได้รับข้อมูลข่าวสารจากเครือข่าย/สมาคม	ร้อยละ 90	ร้อยละ 95	7	-	
โครงการพัฒนาทักษะการปฏิบัติงานบุคลากรคณะเกษตรและชีวภาพ						
กิจกรรมที่ 1 ส่งเสริมการพัฒนาบุคลากร (ร่วมประชุม/อบรม/สัมมนา/ศึกษาดูงาน ฯลฯ)	1. จำนวนบุคลากรคณะเกษตรและชีวภาพที่ได้รับการพัฒนา	ร้อยละ 90	ร้อยละ 100	8	-	
	2. ร้อยละของบุคลากรสามารถนำความรู้ และประสบการณ์ที่ได้รับมาปรับใช้กับการปฏิบัติงาน	ร้อยละ 80	ร้อยละ 80	9	-	
	3. ความพึงพอใจของผู้รับบริการคณะเกษตรและชีวภาพ	ร้อยละ 80	-		-	อยู่ระหว่างเก็บข้อมูลประเมินความพึงพอใจ
	รวมจำนวนตัวชี้วัด โครงการยุทธศาสตร์เพื่อพัฒนาท้องถิ่น	124	92		32	
โครงการ พัฒนาคุณภาพชีวิต และยกระดับเศรษฐกิจฐานราก คณะเกษตรและชีวภาพ (โครงการร่วม 1)						
กิจกรรมที่ 1 ส่งเสริมการใช้น้ำหมักปุ๋ยเรียวในการผลิตข้าวให้ได้มาตรฐาน GAP	1. จำนวนผู้เข้าร่วมกิจกรรม	20 คน	22 คน	1	-	1. ผู้เข้าอบรมส่วนมากเป็นผู้สูงอายุ มีปัญหาสายตา และการอ่าน/เขียนค่อนข้างช้า แต่มีความตั้งใจในการเข้าร่วมอบรม
	2. ผลิตภัณฑ์น้ำหมักปุ๋ยเรียว	1 ผลิตภัณฑ์	1 ผลิตภัณฑ์	2	-	
	3. จำนวนเกษตรกรที่ขอรับรองมาตรฐาน GAP	5 คน	5 คน	3	-	
	4. ความพึงพอใจของผู้เข้าร่วมกิจกรรมบริการวิชาการ	ร้อยละ 80	ร้อยละ 89.5	4	-	

โครงการ	ตัวชี้วัด เป้าหมายของโครงการ/กิจกรรม	สรุปผลการประเมิน				ปัญหาอุปสรรคในการดำเนินงาน
		แผน	บรรลุ		ไม่บรรลุ	
	5. เกษตรกรมีความรู้ในการลดต้นทุนการปลูกข้าว	ระดับดี	ระดับดีมาก	5	-	
	6. ลดต้นทุนการปลูกข้าว	ร้อยละ 5	-		-	ต้นทุนทำนา 4,500-5,000 บาท/ไร่ สามารถลดต้นทุนค่าปุ๋ยยูเรีย 1,600 บาท/ไร่ สามารถลดต้นทุนค่าปุ๋ยยูเรียได้ ร้อยละ 35.56 ต่อไร่ แต่เนื่องจากมีปัจจัยอื่น เช่น ค่าจ้างฉีดน้ำหมักยูเรียหลายครั้ง ทำให้ต้นทุนไม่ลดลงตามเป้า
	7. เกษตรกรที่เข้าร่วมโครงการมีรายได้เพิ่มขึ้น	ร้อยละ 5	-		-	รายได้ไม่เพิ่มขึ้นเนื่องจากราคาน้ำมันซึ่งเป็นต้นทุนในการทำนาสูงขึ้น
กิจกรรมที่ 2 การพัฒนาผลิตภัณฑ์จากผลพลอยได้ในการผลิตพืชสมุนไพรตะไคร้	1. ผลิตภัณฑ์กระถางโรมาจากใบตะไคร้	1 ผลิตภัณฑ์	1 ผลิตภัณฑ์	6	-	
	2. จำนวนผู้เข้าร่วมกิจกรรม	20 คน	34 คน	7	-	
	3. มูลค่าที่เพิ่มขึ้นจากของเหลือทางการเกษตร	ร้อยละ 25	-		-	
กิจกรรมที่ 3 การพัฒนาน้ำมันสกัดสมุนไพรเพื่อสร้างผลิตภัณฑ์สำหรับชุมชน	1. จำนวนผู้เข้าร่วมการพัฒนาศึกษาภาพการผลิตสมุนไพรคุณภาพ	30 ราย	43 ราย	8	-	
	2. น้ำสกัดจากสมุนไพร (โพล ขมิ้นชัน และตะไคร้)	3 ชนิด	3 ชนิด	9	-	1. ได้น้ำมันสกัดจากสมุนไพร 3 ชนิด ได้แก่ โพล ขมิ้น และตะไคร้ 2. ได้ผลิตภัณฑ์ต้นแบบสำหรับชุมชน จำนวน 4 ผลิตภัณฑ์ ได้แก่ สบู่ สบู่เหลว สดลับ และ Essence
	3. เกษตรกรที่เข้าร่วมโครงการมีรายได้เพิ่มขึ้น	ร้อยละ 5	-		-	เนื่องจากเป็นผลิตภัณฑ์ต้นแบบ ยังไม่ได้รับการจัดแจ้งและขึ้นทะเบียน จึงไม่ได้จำหน่าย แต่มีการทดลองใช้ในครัวเรือน ซึ่งเป็นการลดรายจ่ายในครัวเรือนแทน
	4. ความพึงพอใจของผู้รับบริการคณะเกษตรกรและชีวภาพ	ร้อยละ 80	ร้อยละ 90.5	10	-	
กิจกรรมที่ 4 การใช้สมุนไพรบำบัดโรคสัตว์เลี้ยง	1. จำนวนผู้เข้าร่วมกิจกรรม	30 คน	-		25 คน	
	2. จำนวนรายวิชาที่บูรณาการการเรียนการสอนกับการบริการวิชาการหรือการวิจัย	1 รายวิชา	1 รายวิชา	11	-	
	3. ความพึงพอใจของผู้เข้าร่วมกิจกรรมบริการวิชาการ	ร้อยละ 80	ร้อยละ 80	12	-	
	4. ผู้เข้าร่วมอบรมผ่านเกณฑ์ประเมินความรู้หลังการเข้าร่วมกิจกรรม	ร้อยละ 80	ร้อยละ 80	13	-	
กิจกรรมที่ 5 เทคโนโลยีทางวิทยาศาสตร์เพื่อการพัฒนาผลิตภัณฑ์สมุนไพรสัตว์เลี้ยง	1. จำนวนผู้เข้าร่วมกิจกรรม	30 คน	-		-	ยกเลิกกิจกรรม จึงไม่มีผลการประเมินตัวชี้วัด
	2. ผลิตภัณฑ์จากสมุนไพรทองพันชั่ง	1 ผลิตภัณฑ์	-		-	
	3. จำนวนรายวิชาที่บูรณาการการเรียนการสอนกับการบริการวิชาการหรือการวิจัย	1 รายวิชา	-		-	
	4. ความพึงพอใจของผู้เข้าร่วมกิจกรรมบริการวิชาการ	ร้อยละ 80	-		-	
	5. ผู้เข้าร่วมอบรมผ่านเกณฑ์ประเมินความรู้หลังการเข้าร่วมกิจกรรม	ร้อยละ 80	-		-	

โครงการ	ตัวชี้วัด เป้าหมายของโครงการ/กิจกรรม	สรุปผลการประเมิน				ปัญหาอุปสรรคในการดำเนินงาน
		ชื่อตัวชี้วัด/เป้าหมาย	แผน	บรรลุ	ไม่บรรลุ	
กิจกรรมที่ 6 การแปรรูปชีวภาพ/ชีวมวลเป็นพลังงานเพื่อการเกษตรและครัวเรือน	1. จำนวนผู้เข้าร่วมกิจกรรม	30 คน	31 คน	14	-	
	2. จำนวนนักศึกษาที่เข้าร่วมกิจกรรม	10 คน	11 คน	15	-	
	3. จำนวนรายวิชาที่บูรณาการเรียนการสอนกับการบริการวิชาการหรือการวิจัย	1 รายวิชา	2 รายวิชา	16	-	
	4. ความรู้ความเข้าใจเรื่องการใช้พลังงานทดแทน	ร้อยละ 60	ร้อยละ 65	17	-	
	5. ค่าใช้จ่ายภายในครัวเรือนลดลงหรือมีรายได้เพิ่มขึ้น	ร้อยละ 5	-		-	-การดำเนินงานพบปัญหาการได้บริเวณใกล้เคียงแล้วมีเศษขวดกระเด็น ทำให้เกิดรำขี้ม ต้องมีการซ่อมอยู่หลายครั้ง - เกษตรกรบางรายขายวัวออกไปจึงไม่มีมูลเพลงป้อนแกัส
6. ความพึงพอใจของผู้เข้าร่วมกิจกรรมบริการวิชาการ	ร้อยละ 80	ร้อยละ 94.2	18	-		
โครงการ ยกระดับมาตรฐานผลิตภัณฑ์ชุมชน University as a Marketplace คณะเกษตรและชีวภาพ (โครงการร่วม 2)						
กิจกรรมที่ 1 การพัฒนาผลิตภัณฑ์สินค้าชุมชน (OTOP) จากข้าว	1. กลุ่มเกษตรกร/วิสาหกิจชุมชน ที่เข้าร่วมกิจกรรม	1 กลุ่ม	1 กลุ่ม	19	-	
	2. จำนวนผลิตภัณฑ์ชุมชน (OTOP) ที่ได้รับการพัฒนาผลิตภัณฑ์	2 ผลิตภัณฑ์	2 ผลิตภัณฑ์	20	-	
	3. จำนวนนักศึกษาที่เข้าร่วมกิจกรรม	5 คน	5 คน	21	-	
	4. จำนวนรายวิชาในหลักสูตรที่บูรณาการจัดการเรียนการสอนกับการบริการวิชาการหรือการ	1 วิชา	1 วิชา	22	-	
	5. ผลิตภัณฑ์ชุมชน (OTOP) ได้รับการยกระดับคุณภาพและมีมาตรฐานการผลิตที่ปลอดภัย	1 ผลิตภัณฑ์ต่อชุมชน	2 ผลิตภัณฑ์ต่อชุมชน	23	-	
	6. ความพึงพอใจของผู้เข้าร่วมกิจกรรมบริการวิชาการ	ร้อยละ 80	ร้อยละ 90	24	-	
	7. เกษตรกรที่เข้าร่วมโครงการมีรายได้เพิ่มขึ้น	ร้อยละ 5	-		ร้อยละ 2	วัดจากการใช้ประโยชน์ในการใช้ทรัพยากรในกลุ่ม
กิจกรรมที่ 2 การพัฒนาผลิตภัณฑ์สินค้าชุมชน (OTOP) ประเภทผลิตภัณฑ์ตาลโตนดคุณภาพ	1. กลุ่มเกษตรกร/วิสาหกิจชุมชน ที่เข้าร่วมกิจกรรม	1 กลุ่ม	1 กลุ่ม	25	-	
	2. จำนวนผลิตภัณฑ์ชุมชน (OTOP) ที่ได้รับการพัฒนาผลิตภัณฑ์	2 ผลิตภัณฑ์	2 ผลิตภัณฑ์	26	-	
	3. จำนวนนักศึกษาที่เข้าร่วมกิจกรรม	5 คน	5 คน	27	-	
	4. จำนวนรายวิชาในหลักสูตรที่บูรณาการจัดการเรียนการสอนกับการบริการวิชาการหรือการ	1 วิชา	1 วิชา	28	-	
	5. ผลิตภัณฑ์ชุมชน (OTOP) ได้รับการยกระดับคุณภาพและมีมาตรฐานการผลิตที่ปลอดภัย	1 ผลิตภัณฑ์ต่อชุมชน	1 ผลิตภัณฑ์	29	-	
	6. ความพึงพอใจของผู้เข้าร่วมกิจกรรมบริการวิชาการ	ร้อยละ 80	ร้อยละ 80	30	-	
	7. เกษตรกรที่เข้าร่วมโครงการมีรายได้เพิ่มขึ้น	ร้อยละ 5	ร้อยละ 5	31	-	
กิจกรรมที่ 3 การพัฒนาผลิตภัณฑ์สินค้าชุมชน (OTOP) ประเภทผลิตภัณฑ์สมุนไพร	1. กลุ่มเกษตรกร/วิสาหกิจชุมชน ที่เข้าร่วมกิจกรรม	1 กลุ่ม	1 กลุ่ม	32	-	
	2. จำนวนผลิตภัณฑ์ชุมชน (OTOP) ที่ได้รับการพัฒนาผลิตภัณฑ์	2 ผลิตภัณฑ์	2 ผลิตภัณฑ์	33	-	
	3. จำนวนนักศึกษาที่เข้าร่วมกิจกรรม	5 คน	5 คน	34	-	
	4. จำนวนรายวิชาในหลักสูตรที่บูรณาการจัดการเรียนการสอนกับการบริการวิชาการหรือการ	1 วิชา	1 วิชา	35	-	
	5. ผลิตภัณฑ์ชุมชน (OTOP) ได้รับการยกระดับคุณภาพและมีมาตรฐานการผลิตที่ปลอดภัย	1 ผลิตภัณฑ์ต่อชุมชน	1 ผลิตภัณฑ์ต่อชุมชน	36	-	
	6. ความพึงพอใจของผู้เข้าร่วมกิจกรรมบริการวิชาการ	ร้อยละ 80	ร้อยละ 80	37	-	
	7. เกษตรกรที่เข้าร่วมโครงการมีรายได้เพิ่มขึ้น	ร้อยละ 5	ร้อยละ 5	38	-	
โครงการ ส่งเสริมการเรียนรู้อนุรักษ์วัฒนธรรมการปลูกข้าวและสืบสานภูมิปัญญาวิถีตาลโตนด						
กิจกรรมที่ 1 การปลูกรักษาพันธุ์ข้าวในเขตพื้นที่ปลูกรักษาโครงการ อพ.สธ.-มจช.	1. จำนวนพันธุ์ข้าวที่ปลูกรักษา	2 พันธุ์	2 พันธุ์		-	
	2. จำนวนเกษตรกรที่ได้รับพันธุ์ข้าวเพื่อปลูกไว้รับทานในครัวเรือน	5 ครัวเรือน	-		-	เนื่องจากยังอยู่ระหว่างการเพาะปลูก จึงไม่มีผลประเมินตัวชี้วัดนี้

โครงการ	ตัวชี้วัด เป้าหมายของโครงการ/กิจกรรม	สรุปผลการประเมิน				ปัญหาอุปสรรคในการดำเนินงาน
		ชื่อตัวชี้วัด/เป้าหมาย	แผน	บรรลุ	ไม่บรรลุ	
กิจกรรมที่ 2 การดูแลรักษาพันธุ์พืชและแปลงสมุนไพรมอบ (ส้มโอ) ในเขตพื้นที่ปลูกรักษาโครงการ อพ.สธ.-มจช.	1. จำนวนแหล่งเรียนรู้พืชสมุนไพร	1 แห่ง	1 แห่ง	39	-	
โครงการ ส่งเสริมการเรียนรู้อนุรักษ์วัฒนธรรมการปลูกข้าวและสืบสานภูมิปัญญาวิถีตาลโตนด						
กิจกรรมที่ 1 ลงแขกดำนาและเรียนรู้วัฒนธรรมการปลูกข้าว	1. จำนวนผู้เข้าร่วมกิจกรรม	50 คน	53 คน		-	
	2. จำนวนรายวิชาที่บูรณาการกับการทำนุบำรุงศิลปะและวัฒนธรรม	1 รายวิชา	1 รายวิชา	40	-	
	3. ความพึงพอใจของผู้เข้าร่วมกิจกรรม	ร้อยละ 80	ร้อยละ 85	41	-	
	4. ร้อยละของผู้เข้าร่วมกิจกรรม มีความรู้ความเข้าใจเกี่ยวกับประเพณีวัฒนธรรมการปลูกข้าว	ร้อยละ 70	ร้อยละ 80	42	-	
กิจกรรมที่ 2 เรียนรู้วัฒนธรรมการทำตาลโตนด	1. จำนวนผู้เข้าร่วมกิจกรรม	40 คน	53 คน	43	-	
	2. จำนวนรายวิชาที่บูรณาการกับการทำนุบำรุงศิลปะและวัฒนธรรม	1 รายวิชา	1 รายวิชา	44	-	
	3. แอปพลิเคชันทำนุบำรุงศิลปวัฒนธรรม	1 โปรแกรม	-		1 วิดีโอ	
	4. จำนวนเครือข่ายที่เข้าร่วมกิจกรรม	1 แห่ง	1 แห่ง	45	-	
	5. ความพึงพอใจของผู้เข้าร่วมกิจกรรม	ร้อยละ 80	ร้อยละ 85	46	-	
	6. ร้อยละของผู้เข้าร่วมกิจกรรม มีความรู้ความเข้าใจวัฒนธรรมการทำตาลโตนด	ร้อยละ 70	ร้อยละ 80	47	-	

โครงการ	ตัวชี้วัด เป้าหมายของโครงการ/กิจกรรม	สรุปผลการประเมิน				ปัญหาอุปสรรคในการดำเนินงาน
		แผน	บรรลุ		ไม่บรรลุ	
โครงการ ปรับปรุงและพัฒนาหลักสูตร คณะเกษตรและชีวภาพ						
กิจกรรมที่ 1 ปรับปรุงและพัฒนาหลักสูตรคณะเกษตรและชีวภาพ	1. จำนวนหลักสูตรที่ดำเนินการปรับปรุงหรือพัฒนา	2 หลักสูตร	-		-	
	2. หลักสูตรผ่านความเห็นชอบจากสภาวิชาการของมหาวิทยาลัย	ร้อยละ 100	-		-	
กิจกรรมที่ 2 ประชุมความร่วมมือการพัฒนาหลักสูตร การวิจัย กับองค์กรหน่วยงานในประเทศและต่างประเทศ	-	-	-		-	เนื่องจากเป็นกิจกรรมเพิ่มระหว่างปี ไม่ได้กำหนดตัวชี้วัดเพิ่ม
โครงการ พัฒนาทักษะภาษาอังกฤษในศตวรรษที่ 21 สำหรับนักศึกษาคณะเกษตรและชีวภาพ (โครงการร่วม 6)						
กิจกรรมที่ 1 พัฒนาทักษะภาษาอังกฤษ	1. จำนวนนักศึกษาที่เข้าร่วมกิจกรรม	50 คน	66 คน	48	-	
	2. ร้อยละของนักศึกษาระดับปริญญาตรีชั้นปีสุดท้ายที่สอบทักษะภาษาอังกฤษผ่านเกณฑ์ CEFR (B1) หรือเทียบเท่า	ร้อยละ 50	-		ร้อยละ 9.09	
โครงการ พัฒนาศักยภาพตามกรอบมาตรฐานคุณวุฒิ (TQF) และมีทักษะแห่งศตวรรษที่ 21						
กิจกรรมที่ 1 ปฐมนิเทศนักศึกษาใหม่	1. จำนวนนักศึกษาที่เข้าร่วมกิจกรรม	50 คน	50 คน	49	-	
	2. นักศึกษามีความรู้ความเข้าใจเกี่ยวกับหลักสูตรและการใช้ชีวิตในมหาวิทยาลัย	ร้อยละ 90	ร้อยละ 90	50	-	
กิจกรรมที่ 2 สนับสนุนการผลิตบัณฑิตและการพัฒนานักศึกษา	1. จำนวนนักศึกษาคณะเกษตรและชีวภาพ	80 คน	93 คน	51	-	
	2. ระดับคะแนนความพึงพอใจของนักศึกษาต่อสิ่งสนับสนุนการเรียนรู้	3.51 คะแนน	4.38 คะแนน	52	-	
กิจกรรมที่ 3 ปัจฉินิเทศและการแนะนำอาชีพ	1. จำนวนนักศึกษาที่เข้าร่วมกิจกรรม	40 คน	-		36 คน	จำนวนนักศึกษาน้อย
	2. ความพึงพอใจของผู้เข้าร่วมกิจกรรม	ร้อยละ 80	ร้อยละ 80	53	-	
	3. นักศึกษาที่กำลังจะสำเร็จการศึกษามีจิตสำนึกที่ดีต่อการประกอบอาชีพอย่างมีจรรยาบรรณ	ร้อยละ 80	ร้อยละ 80	54	-	
กิจกรรมที่ 4 อบรมคอมพิวเตอร์	1. จำนวนนักศึกษาที่เข้าร่วมกิจกรรม	40 คน	-		34 คน	- จำนวนนักศึกษาน้อย
	2. นักศึกษาระดับปริญญาตรีปีสุดท้ายที่ผ่านเกณฑ์วัดผล IC3	ร้อยละ 50	ร้อยละ 54.54	55	-	
กิจกรรมที่ 5 ศึกษาฐานด้านการเกษตรและวิทยาศาสตร์การอาหาร	1. จำนวนนักศึกษาที่เข้าร่วมกิจกรรม	80 คน	-		55 คน	สาขาเกษตร 33 คน สาขาFST 22 คน
	2. ความพึงพอใจของผู้เข้าร่วมกิจกรรม	ร้อยละ 80	ร้อยละ 90 (FST)	56	-	
	3. นักศึกษาผ่านเกณฑ์แบบประเมินความรู้หลังการเข้าร่วมกิจกรรม	ร้อยละ 80	ร้อยละ 95 (FST)	57	-	
กิจกรรมที่ 6 อบรมเชิงปฏิบัติการสร้างความรู้และทักษะการประกันคุณภาพ	1. จำนวนนักศึกษาที่เข้าร่วมกิจกรรม	30 คน	30 คน	58	-	
	2. ความพึงพอใจของผู้เข้าร่วมกิจกรรม	ร้อยละ 80	ร้อยละ 80	59	-	
	3. นักศึกษาเกิดการพัฒนาตนเองให้มีความรู้ ความสามารถ มีทักษะการประกันคุณภาพ	ร้อยละ 70	ร้อยละ 70	60	-	
กิจกรรมที่ 7 ส่งเสริมประชาธิปไตยและการปลูกฝังการใช้ชีวิตอย่างมีคุณธรรม	1. จำนวนนักศึกษาที่เข้าร่วมกิจกรรม	50 คน	-		-	เนื่องจากมีตัวแทนนักศึกษามัธยมเพียง จำนวน 1 คน จึงไม่มีการเลือกตั้งประธานสโมสรนักศึกษา
	2. ความพึงพอใจของผู้เข้าร่วมกิจกรรม	ร้อยละ 80	-		-	
กิจกรรมที่ 8 อบรมพัฒนาคุณภาพนักศึกษาและเครือข่ายศิษย์เก่า	1. จำนวนนักศึกษาที่เข้าร่วมกิจกรรม	60 คน	60 คน	61	-	
	2. ผู้เข้าร่วมกิจกรรมผ่านเกณฑ์แบบประเมินความรู้หลังการเข้าร่วมกิจกรรม	ร้อยละ 80	ร้อยละ 80	62	-	
กิจกรรมที่ 9 กิจกรรมสหกิจศึกษาและฝึกประสบการณ์วิชาชีพของนักศึกษาคณะเกษตรและชีวภาพ	1. จำนวนนักศึกษาชั้นปีที่ 3-4 ที่เข้าร่วมกิจกรรม	24 คน	26 คน	63	-	
	2. ความพึงพอใจของผู้เข้าร่วมกิจกรรม	ร้อยละ 80	ร้อยละ 80	64	-	
	3. นักศึกษาผ่านเกณฑ์การประเมินทักษะด้านวิชาชีพ	ร้อยละ 80	ร้อยละ 80	65	-	
กิจกรรมที่ 10 ส่งเสริมการแข่งขันทักษะทางวิชาการและวิชาชีพหลักสูตรวิทยาศาสตร์และเทคโนโลยีการอาหาร	1. จำนวนนักศึกษาที่เข้าร่วมกิจกรรม	10 คน	15 คน	66	-	ไม่สามารถประเมินเกณฑ์ได้ เนื่องจากเป็นการแข่งขันที่คัดเลือกลำดับ 1-3
	2. ความพึงพอใจของผู้เข้าร่วมกิจกรรม	ร้อยละ 80	ร้อยละ 90	67	-	
	3. นักศึกษาที่เข้าร่วมกิจกรรมผ่านเกณฑ์การทดสอบของทักษะด้านวิชาการ (FoSTAT)	ร้อยละ 70	ไม่สามารถประเมินได้		ไม่สามารถประเมินได้	ไม่มีการกำหนดเกณฑ์ไว้จากหน่วยงานผู้จัด

โครงการ	ตัวชี้วัด เป้าหมายของโครงการ/กิจกรรม	สรุปผลการประเมิน				ปัญหาอุปสรรคในการดำเนินงาน
		ชื่อตัวชี้วัด/เป้าหมาย	แผน	บรรลุ	ไม่บรรลุ	
กิจกรรมที่ 11 ส่งเสริมพัฒนาทักษะทางวิชาการและวิชาชีพทางการเกษตร (ยุวเกษตรกร)	1. จำนวนนักศึกษาที่เข้าร่วมกิจกรรม	10 คน	-		9 คน	
	2. ความพึงพอใจของผู้เข้าร่วมกิจกรรม	ร้อยละ 80	ร้อยละ 84	68	-	
	3. นักศึกษาเกิดการพัฒนาตนเองให้มีความรู้ ความสามารถ มีทักษะด้านวิชาการและวิชาชีพ	ร้อยละ 70	ร้อยละ 76	69	-	
กิจกรรมที่ 12 ส่งเสริมการพัฒนาการคิดวิเคราะห์เพื่อการแข่งขันทางวิชาการและวิชาชีพทางการเกษตรและอุตสาหกรรมอาหารเพื่อการพัฒนาประเทศไทย 4.0	1. จำนวนนักศึกษาที่เข้าร่วมกิจกรรม	20 คน	22 คน	70	-	ได้รับรางวัลชมเชยอันดับที่ 1 ผลงานด้านนวัตกรรมอาหาร
	2. จำนวนรางวัลที่นักศึกษาได้รับ	2 รางวัล	-		1 รางวัล	
	3. ความพึงพอใจของผู้เข้าร่วมกิจกรรม	ร้อยละ 80	ร้อยละ 85	71	-	
	4. นักศึกษาเกิดการพัฒนาตนเองให้มีความรู้ ความสามารถ มีทักษะด้านวิชาการและวิชาชีพ	ร้อยละ 70	ร้อยละ 80	72	-	
กิจกรรมที่ 13 การพัฒนาทักษะด้านมาตรฐานและวิชาชีพทางด้านอุตสาหกรรมอาหาร	1. จำนวนนักศึกษาที่เข้าร่วมกิจกรรม	40 คน	-		22 คน	นักศึกษาเข้าร่วมอบรม 3 หลักสูตร ๆ ละ 22 คน
	2. ความพึงพอใจของผู้เข้าร่วมกิจกรรม	ร้อยละ 80	ร้อยละ 80	73	-	
	3. นักศึกษาที่เข้าร่วมกิจกรรมผ่านเกณฑ์การทำแบบประเมินความรู้ของหลักสูตรการอบรม	ร้อยละ 80	ร้อยละ 100	74	-	
โครงการ การสร้างความเข้มแข็งยุวเกษตรกรให้เป็น young smart farmer						
กิจกรรมที่ 1 อบรมเชิงปฏิบัติการ การส่งเสริมเพื่อยกระดับยุวเกษตรกรให้เป็น young smart farmer	1. จำนวนนักศึกษาที่เข้าร่วมกิจกรรม	40 คน	-		22 คน	จำนวนนักศึกษามีน้อย เนื่องจากมีนักศึกษาในชมรมเพียง 23 คน และติดภารกิจในวันจัดกิจกรรม 1 คน ทำให้ผู้เข้าร่วมต่ำกว่าเป้าหมาย
	2. จำนวนบุคลากรที่เข้าร่วมกิจกรรม	5 คน	5 คน	75	-	
	3. ความพึงพอใจของผู้เข้าร่วมกิจกรรม	ร้อยละ 80	ร้อยละ 86	76	-	
	4. นักศึกษาเกิดการพัฒนาตนเองให้มีความรู้ ความสามารถ มีทักษะด้านวิชาการและวิชาชีพ	ร้อยละ 80	ร้อยละ 83	77	-	
โครงการ ส่งเสริมทักษะการเป็นผู้ประกอบการแก่นักศึกษา						
กิจกรรมที่ 1 เสริมสร้างความรู้การเป็นผู้ประกอบการ	1. จำนวนนักศึกษาที่เข้าร่วมกิจกรรม	30 คน	-		20 คน	
	2. ความพึงพอใจของผู้เข้าร่วมกิจกรรม	ร้อยละ 80	ร้อยละ 85	78	-	
	3. นักศึกษาที่เข้าร่วมกิจกรรมผ่านเกณฑ์การทดสอบความรู้ของการเป็นผู้ประกอบการ	ร้อยละ 80	ร้อยละ 90	79	-	
กิจกรรมที่ 2 การพัฒนาทักษะการเป็นผู้ประกอบการ	1. จำนวนนักศึกษาที่เข้าร่วมกิจกรรม	30 คน	-		15 คน (FST)	
	2. จำนวนผลิตภัณฑ์	2 ผลิตภัณฑ์	-		1 ผลิตภัณฑ์ (FST)	
	3. ความพึงพอใจของผู้เข้าร่วมกิจกรรม	ร้อยละ 80	ร้อยละ 80	80	-	
	4. นักศึกษาเกิดการพัฒนาตนเองให้มีความรู้ด้านผู้ประกอบการ	ร้อยละ 80	ร้อยละ 80	81	-	
โครงการ พัฒนาบุคลากรคณะเกษตรและชีวภาพ ด้านทักษะดิจิทัลและการคิดสร้างสรรค์						
กิจกรรมที่ 1 อบรมพัฒนาทักษะด้านดิจิทัลและการคิดสร้างสรรค์	1. จำนวนบุคลากรที่ได้รับการพัฒนา	ร้อยละ 20	ร้อยละ 74	82	-	
	2. ร้อยละของบุคลากรที่สามารถนำความรู้และประสบการณ์ที่ได้รับมาเผยแพร่หรือประยุกต์ใช้ในการปฏิบัติงาน	ร้อยละ 80	ร้อยละ 100	83	-	
	3. ความพึงพอใจของผู้รับบริการคณะเกษตรและชีวภาพ	ร้อยละ 80	-		-	อยู่ระหว่างเก็บข้อมูลประเมินความพึงพอใจผู้รับบริการ

โครงการ	ตัวชี้วัด เป้าหมายของโครงการ/กิจกรรม	สรุปผลการประเมิน				ปัญหาอุปสรรคในการดำเนินงาน
		แผน	บรรลุ		ไม่บรรลุ	
โครงการ จัดทำสื่อและประชาสัมพันธ์เพื่อส่งเสริมวิทยาศาสตร์และเทคโนโลยี						
กิจกรรมที่ 1 จัดทำสื่อประชาสัมพันธ์เพื่อส่งเสริมวิทยาศาสตร์และเทคโนโลยีรูปแบบใหม่	1. วิดีโอประชาสัมพันธ์	2 เรื่อง	2 เรื่อง	84	-	
	2. จำนวนการเข้าชมสื่อประชาสัมพันธ์ที่เผยแพร่ทุกช่องทาง	1,000 วิว	1,082 วิว	85	-	
	3. ร้อยละของนักศึกษาเพิ่มขึ้นจากปีการศึกษาที่ผ่านมา	ร้อยละ 5	ร้อยละ 11.11	86	-	นักศึกษาปีการศึกษา 2566 จำนวน 30 คน เพิ่มขึ้นจากปีการศึกษา 2565 คิดเป็นร้อยละ 11.11
โครงการ ดำเนินงานประกันคุณภาพการศึกษาคณะเกษตรและชีวภาพ						
กิจกรรมที่ 1 ประชุมจัดทำแผนปรับปรุงและพัฒนาประกันคุณภาพการศึกษา	1. จำนวนบุคลากรที่เข้าร่วมประชุม	24 คน	-		15 คน	บุคลากรติดภารกิจ จึงไม่สามารถเข้าร่วมประชุมได้ตามเป้าหมาย
	2. ร้อยละของข้อเสนอแนะจากคณะกรรมการตรวจประเมินที่นำมาจัดทำแนวทางการปรับปรุงพัฒนาประกันฯ	ร้อยละ 90	ร้อยละ 100	87	-	
กิจกรรมที่ 2 ประชุมรับการตรวจประเมินคุณภาพการศึกษาภายในระดับหลักสูตร	1. ผลการประเมินคุณภาพการศึกษา ระดับหลักสูตร	3.51 คะแนน	3.87 คะแนน	88	-	
กิจกรรมที่ 3 ประชุมรับการตรวจประเมินคุณภาพการศึกษาภายในระดับคณะ	1. ผลการประเมินคุณภาพการศึกษา ระดับคณะ	4.45 คะแนน	4.64 คะแนน	89	-	
กิจกรรมที่ 4 ประชุมจัดทำรายงานการประเมินตนเอง ระดับคณะ	1. ผลการประเมินคุณภาพการศึกษา ระดับคณะ	4.45 คะแนน	4.64 คะแนน	90	-	
รวมจำนวนตัวชี้วัด งบประมาณรายได้		6	5		1	
โครงการบริหารจัดการงานของคณะเกษตรและชีวภาพ						
กิจกรรมที่ 1 ประชุมคณะกรรมการต่างๆ และการประชุมบุคลากร	1. จำนวนครั้งที่จัดการประชุม	10 ครั้ง	17 ครั้ง			
	2. มติการประชุมที่นำไปปฏิบัติ	ร้อยละ 80	ร้อยละ 90		-	
กิจกรรมที่ 2 ประชุมจัดทำแผนกลยุทธ์และแผนปฏิบัติการประจำปี	1. จำนวนผู้เข้าร่วมกิจกรรม	25 คน	-		20 คน	บุคลากรติดภารกิจ จึงไม่สามารถเข้าร่วมประชุมได้ตามเป้าหมาย
	2. แผนกลยุทธ์ และแผนปฏิบัติการประจำปี ผ่านการอนุมัติจากคณะกรรมการบริหารมห	3 แผน	3 แผน		-	
กิจกรรมที่ 3 ประชุมเครือข่ายคณาจารย์และคณาจารย์ที่เกี่ยวข้อง	1. จำนวนครั้งที่จัดการประชุม	1 ครั้ง	1 ครั้ง		-	
	2. มติการประชุมที่นำไปปฏิบัติ	ร้อยละ 80	ร้อยละ 80		-	

โครงการ	ตัวชี้วัด เป้าหมายของโครงการ/กิจกรรม	สรุปผลการประเมิน				ปัญหาอุปสรรคในการดำเนินงาน
	ชื่อตัวชี้วัด/เป้าหมาย	แผน	บรรลุ		ไม่บรรลุ	
3. รายงานเป้าหมายโครงการ ประจำปีงบประมาณ ประจำปีงบประมาณ พ.ศ.2566 ไตรมาสที่ 4						
รวมจำนวนชื่อเป้าหมายประมาณแผ่นดิน ทั้งสิ้น		41	0	37		
งบประมาณแผ่นดิน		4		4		
โครงการจัดหาครูฝึกสนับสนุนการผลิตบัณฑิตและพันธกิจหลัก คณะเกษตรและชีวภาพ						
กิจกรรมที่ 1 จัดซื้อครุภัณฑ์วิทยาศาสตร์ คณะเกษตรและชีวภาพ	นักศึกษาคณะเกษตรและชีวภาพ	100 คน	1	93 คน		
โครงการสนับสนุนการจัดการเรียนการสอนด้านวิทยาศาสตร์และเทคโนโลยี คณะเกษตรและชีวภาพ						
กิจกรรมที่ 1 สนับสนุนจัดการเรียนการสอนด้านวิทยาศาสตร์และเทคโนโลยี	นักศึกษาคณะเกษตรและชีวภาพ	100 คน	2	93 คน		
กิจกรรมที่ 2 การสมัครสมาชิกเครือข่าย/สมาคมวิชาการของคณะเกษตรและชีวภาพ	สมาคมวิชาการ	1 สมาคม	3	1 สมาคม		
โครงการพัฒนาทักษะการปฏิบัติงานบุคลากรคณะเกษตรและชีวภาพ						
กิจกรรมที่ 1 ส่งเสริมการพัฒนาบุคลากร (ร่วมประชุม/อบรม/สัมมนา/ศึกษาดูงาน ฯลฯ)	บุคลากรคณะเกษตรและชีวภาพ	20 คน	4	24 คน		เนื่องจากงบประมาณมีจำกัด จึงทำให้บุคลากรที่ใช้งบประมาณเข้าร่วมประชุม/อบรม/สัมมนา ฯลฯ มีจำนวนน้อย แต่บุคลากรได้เข้าร่วมการอบรม/สัมมนา ฯลฯ แบบไม่เสียค่าใช้จ่าย
โครงการยุทธศาสตร์เพื่อพัฒนาท้องถิ่น		37		33		
โครงการ ส่งเสริมเพื่อยกระดับการผลิตสินค้าเกษตรและอาหารมุ่งสู่มาตรฐานเกษตรอินทรีย์ (โครงการร่วม 1)						
กิจกรรมที่ 1 ส่งเสริมการใช้น้ำหมักปุ๋ยเรียกในการผลิตข้าวให้ได้มาตรฐาน GAP	1. เกษตรกรทำนา หมู่ที่ 14 ต.แพรกศรีราชา อ.สรรคบุรี จ.ชัยนาท 2. เกษตรกรทำนา หมู่ที่ 1 ต.แพรกศรีราชา อ.สรรคบุรี จ.ชัยนาท	20 คน	1	22 คน		ผู้เข้าอบรมส่วนมากเป็นผู้สูงอายุ มีปัญหาสายตา และการอ่าน/เขียนค่อนข้างช้า แต่มีความตั้งใจในการเข้าร่วมอบรม
กิจกรรมที่ 2 การพัฒนาผลิตภัณฑ์จากผลพลอยได้ในการผลิตพืชสมุนไพร	กลุ่มเกษตรกร ต.โพงาม อ.สรรคบุรี จ.ชัยนาท	20 ราย	2	34 ราย		
กิจกรรมที่ 3 การพัฒนาน้ำมันสกัดสมุนไพรเพื่อสร้างผลิตภัณฑ์สำหรับชุมชน	กลุ่มเกษตรกร ต.โพงาม อ.สรรคบุรี จ.ชัยนาท และเกษตรกร ต.ท่าฉนวน อ.มโนรมย์ จ.ชัยนาท	20 ราย	3	43 ราย		
กิจกรรมที่ 4 การใช้สมุนไพรบำบัดโรคสัตว์เลี้ยง	นักศึกษา/บุคลากร/เกษตรกร/บุคคลทั่วไป เขตดุสิตและลาดพร้าว	30 คน	4	25 คน		
กิจกรรมที่ 5 เทคโนโลยีทางวิทยาศาสตร์เพื่อการพัฒนาผลิตภัณฑ์สมุนไพรสัตว์เลี้ยง	นักศึกษา/บุคลากร/เกษตรกร/บุคคลทั่วไป เขตดุสิตและลาดพร้าว	30 คน	5	-		ยกเลิกกิจกรรม จึงไม่มีผลการดำเนินงาน
กิจกรรมที่ 6 การแปรรูปชีวภาพ/ชีวมวลเป็นพลังงานเพื่อการเกษตรและครัวเรือน	เกษตรกรหรือชุมชนที่สนใจการใช้พลังงานทดแทน อำเภอสรรคบุรี จังหวัดชัยนาท	30 คน	6	30 คน		
โครงการ ยกระดับมาตรฐานผลิตภัณฑ์ชุมชนท้องถิ่นเพื่อขยายตลาดภูมิปัญญาด้วยหลักมาตรฐานการผลิตที่ดี(GMP) (โครงการร่วม 2)						
กิจกรรมที่ 1 การพัฒนาผลิตภัณฑ์สินค้าชุมชน (OTOP) จากข้าว	วิสาหกิจชุมชนกลุ่มเกษตรกรผลิตข้าวปลี	30 คน	7	30 คน		
กิจกรรมที่ 2 การพัฒนาผลิตภัณฑ์สินค้าชุมชน (OTOP) ประเภทผลิตภัณฑ์ตาลโตนดสุขภาพ	กลุ่มวิสาหกิจชุมชนเป้าหมาย จำนวน 1	30 คน	8	30 คน		
กิจกรรมที่ 3 การพัฒนาผลิตภัณฑ์สินค้าชุมชน (OTOP) ประเภทผลิตภัณฑ์สมุนไพร	วิสาหกิจชุมชนกลุ่มเกษตรกรผลิตส้มโอแ	40 คน	9	20 คน		
โครงการ อนุรักษ์พันธุกรรมข้าวและพืชสมุนไพรท้องถิ่นชัยนาท (โครงการ อพ.สธ.)						

โครงการ	ตัวชี้วัด เป้าหมายของโครงการ/กิจกรรม		สรุปผลการประเมิน				ปัญหาอุปสรรคในการดำเนินงาน
	ชื่อตัวชี้วัด/เป้าหมาย		แผน	บรรลุ		ไม่บรรลุ	
กิจกรรมที่ 1 การปลูกรักษาพันธุ์ข้าวในเขตพื้นที่ปลูกรักษาโครงการ อพ.สธ.-มจช.	พันธุ์ข้าว		2 ชนิด	10	2 ชนิด		
กิจกรรมที่ 2 การดูแลรักษาพันธุ์พืชและแปลงสมุนไพรมือ (ส้มโอ) ในเขตพื้นที่ปลูกรักษาโครงการ อพ.สธ.-มจช.	พันธุ์พืชและสมุนไพรมือ (ส้มโอ)		10 ชนิด	11	-		
โครงการ ส่งเสริมการเรียนรู้อนุรักษ์วัฒนธรรมการปลูกข้าวและสืบสานภูมิปัญญาวิถีตาลโตนด							
กิจกรรมที่ 1 ลงเขาดำนาและเรียนรู้วัฒนธรรมการปลูกข้าว	นักศึกษา บุคลากร เกษตรกรและประชาชนผู้สนใจ		50 คน	12	53 คน		
กิจกรรมที่ 2 เรียนรู้วัฒนธรรมการทำตาลโตนด	นักศึกษา บุคลากร เกษตรกรและประชาชนผู้สนใจ		50 คน	13	53 คน		
โครงการ ปรับปรุงและพัฒนาหลักสูตร คณะเกษตรและชีวภาพ							
กิจกรรมที่ 1 ปรับปรุงและพัฒนาหลักสูตรคณะเกษตรและชีวภาพ	หลักสูตรคณะเกษตรฯ		2 หลักสูตร	14	-		
กิจกรรมที่ 2 ประชุมความร่วมมือการพัฒนาหลักสูตร การวิจัย กักบองศ์รหน่วยงานในประเทศและต่างประเทศ							
โครงการ พัฒนาศักยภาพภาษาอังกฤษในศตวรรษที่ 21 สำหรับนักศึกษา คณะเกษตรและชีวภาพ (โครงการร่วม 6)							
กิจกรรมที่ 1 พัฒนาศักยภาพภาษาอังกฤษ	นักศึกษาคณะเกษตรและชีวภาพ		50 คน	15	66 คน		
โครงการ พัฒนาศักยภาพตามกรอบมาตรฐานคุณวุฒิ (TQF) และมีทักษะแห่งศตวรรษที่ 21							
กิจกรรมที่ 1 ปฐมนิเทศนักศึกษาใหม่	นักศึกษา		50 คน	16	50 คน		
กิจกรรมที่ 2 สนับสนุนการผลิตบัณฑิตและการพัฒนานักศึกษา	นักศึกษา		100 คน	17	93 คน		
กิจกรรมที่ 3 ปัจฉินิเทศและการแนะนำอาชีพ	นักศึกษา		40 คน	18	36 คน	จำนวนนักศึกษามีน้อย	
กิจกรรมที่ 4 อบรมคอมพิวเตอร์	นักศึกษา		55 คน	19	34 คน		
กิจกรรมที่ 5 ศึกษาดูงานด้านการเกษตรและวิทยาศาสตร์การอาหาร	นักศึกษา		80 คน	20	55 คน		
กิจกรรมที่ 6 อบรมเชิงปฏิบัติการสร้างความรู้และทักษะการประกันคุณภาพ	นักศึกษา		30 คน	21	30 คน		
กิจกรรมที่ 7 ส่งเสริมประชาธิปไตยและการปลูกฝังการใช้ชีวิตอย่างมีคุณธรรม	นักศึกษา		50 คน	22	-	เนื่องจากมีตัวแทนนักศึกษาสมัครเพียง จำนวน 1 คน จึงไม่มีการเลือกตั้งประธานสโมสรนักศึกษา และยกเลิกการจัดกิจกรรม	
กิจกรรมที่ 8 อบรมพัฒนาคุณภาพนักศึกษาและเครือข่ายศิษย์เก่า	นักศึกษาและเครือข่ายศิษย์เก่า		60 คน	23	60 คน		
กิจกรรมที่ 9 กิจกรรมสหกิจศึกษาและฝึกประสบการณ์วิชาชีพของนักศึกษาคณะเกษตรและชีวภาพ	นักศึกษาชั้นปีที่ 3-4		24 คน	24	26 คน		
กิจกรรมที่ 10 ส่งเสริมการแข่งขันทักษะทางวิชาการและวิชาชีพหลักสูตรวิทยาศาสตร์และเทคโนโลยีการอาหาร	นักศึกษา		10 คน	25	15 คน		
กิจกรรมที่ 11 ส่งเสริมพัฒนาทักษะทางวิชาการและวิชาชีพทางการเกษตร (ยุวเกษตรกร)	นักศึกษา		10 คน	26	9 คน		
กิจกรรมที่ 12 ส่งเสริมการพัฒนาการคิดวิเคราะห์เพื่อการแข่งขันทางวิชาการและวิชาชีพทางการเกษตรและอุตสาหกรรมอาหารเพื่อการพัฒนาประเทศไทย 4.0	นักศึกษา		20 คน	27	22 คน		
กิจกรรมที่ 13 การพัฒนาทักษะด้านมาตรฐานและวิชาชีพทางด้านอุตสาหกรรมอาหาร	นักศึกษาและบุคลากร		40 คน	28	22 คน (บศ.)		
โครงการ การสร้างความเข้มแข็งยุวเกษตรกรให้เป็น young smart farmer							

โครงการ	ตัวชี้วัด เป้าหมายของโครงการ/กิจกรรม		สรุปผลการประเมิน				ปัญหาอุปสรรคในการดำเนินงาน
	ชื่อตัวชี้วัด/เป้าหมาย		แผน	บรรลุ		ไม่บรรลุ	
กิจกรรมที่ 1 อบรมเชิงปฏิบัติการ การส่งเสริมเพื่อยกระดับเกษตรกรให้เป็น young smart farmer	นักศึกษา อาจารย์และเจ้าหน้าที่		45 คน	29	27 คน	จำนวนนักศึกษามีน้อย เนื่องจากมีนักศึกษาในชมรมเพียง 23 คน และติดภารกิจในวันจัดกิจกรรม 1 คน ทำให้ผู้เข้าร่วมต่ำกว่าเป้าหมาย	
โครงการ ส่งเสริมทักษะการเป็นผู้ประกอบการแก่นักศึกษา							
กิจกรรมที่ 1 เสริมสร้างความรู้การเป็นผู้ประกอบการ	นักศึกษา		30 คน	30	20 คน		
กิจกรรมที่ 2 การพัฒนาทักษะการเป็นผู้ประกอบการ	นักศึกษา		30 คน	31	15 คน (FST)		
โครงการ พัฒนาบุคลากรคณะเกษตรและชีวภาพ ด้านทักษะดิจิทัลและการคิดสร้างสรรค์							
กิจกรรมที่ 1 อบรมพัฒนาทักษะด้านดิจิทัลและการคิดสร้างสรรค์	บุคลากรสายวิชาการและสายสนับสนุนวิ		20 คน	32	17 คน	บุคลากรติดภารกิจ จึงไม่สามารถเข้าร่วมกิจกรรมได้	

โครงการ	ตัวชี้วัด เป้าหมายของโครงการ/กิจกรรม	สรุปผลการประเมิน				ปัญหาอุปสรรคในการดำเนินงาน
	ชื่อตัวชี้วัด/เป้าหมาย	แผน	บรรลุ		ไม่บรรลุ	
โครงการ จัดทำสื่อและประชาสัมพันธ์เพื่อส่งเสริมวิทยาศาสตร์เกษตรรูปแบบใหม่						
กิจกรรมที่ 1 จัดทำสื่อประชาสัมพันธ์เพื่อส่งเสริมวิทยาศาสตร์เกษตรรูปแบบใหม่	ประชาชนทั่วไป นักเรียน นักศึกษา เกษตร	1,000 คน	33	1,000 คน		
โครงการ ดำเนินงานประกันคุณภาพการศึกษาคณะเกษตรและชีวภาพ						
กิจกรรมที่ 1 ประชุมจัดทำแผนปรับปรุงและพัฒนาประกันคุณภาพการศึกษา	บุคลากรคณะเกษตรและชีวภาพ	24 คน	34	15 คน	บุคลากรติดภารกิจ จึงไม่สามารถเข้าร่วมประชุมได้ตามเป้าหมาย	
กิจกรรมที่ 2 ประชุมรับการตรวจประเมินคุณภาพการศึกษาภายใน ระดับหลักสูตร	หลักสูตรคณะเกษตรและชีวภาพ	2 หลักสูตร	35	2 หลักสูตร		
กิจกรรมที่ 3 ประชุมรับการตรวจประเมินคุณภาพการศึกษาภายใน ระดับคณะ	นักศึกษาและบุคลากรที่เข้าร่วม	30 คน	36	25 คน	บุคลากรติดภารกิจ จึงไม่สามารถเข้าร่วมประชุมได้ตามเป้าหมาย	
กิจกรรมที่ 4 ประชุมจัดทำรายงานการประเมินตนเอง ระดับคณะ	บุคลากรคณะเกษตรและชีวภาพ	24 คน	37	18 คน	บุคลากรติดภารกิจ จึงไม่สามารถเข้าร่วมประชุมได้ตามเป้าหมาย	
งบประมาณรายได้		3	2	3		
แผนงาน : แผนงานยุทธศาสตร์พัฒนาศักยภาพคนตลอดช่วงชีวิต						
ผลผลิต : การสนับสนุนพันธกิจหลักของมหาวิทยาลัย						
โครงการบริหารจัดการงานของคณะเกษตรและชีวภาพ						
กิจกรรมที่ 1 ประชุมคณะกรรมการต่างๆ และการประชุมบุคลากร	คณะกรรมการประจำ/คณะกรรมการบริหารคณะ/คณะกรรมการต่างๆ และบุคลากร	24 คน	24 คน	24 คน		
กิจกรรมที่ 2 ประชุมจัดทำแผนกลยุทธ์และแผนปฏิบัติการประจำปี	บุคลากรคณะเกษตรและชีวภาพ และผู้มีส่วนได้ส่วนเสีย	25 คน	23 คน	25 คน	บุคลากรติดภารกิจ จึงไม่สามารถเข้าร่วมประชุมได้ตามเป้าหมาย	
กิจกรรมที่ 3 ประชุมเครือข่ายคณาบดีคณะเกษตรศาสตร์และคณะที่เกี่ยวข้อง	เครือข่ายคณาบดีคณะเกษตรฯ	1 เครือข่าย	1 เครือข่าย	1 เครือข่าย		

คณะวิทยาศาสตร์

2. รายงานเป้าหมายและตัวชี้วัดของโครงการ ประจำปีงบประมาณ พ.ศ. 2566 ณ สิ้นไตรมาสที่ 4

แหล่งเงิน	จำนวนโครงการ			ผลการดำเนินงานตามตัวชี้วัดโครงการ			ผลการดำเนินงานตามเป้าหมาย		
	แผน	ผล	ไม่ได้ดำเนินโครงการ	ตัวชี้วัดตามแผน	บรรลุ	ไม่บรรลุ	ตามแผน	บรรลุ	ไม่บรรลุ
งบประมาณแผ่นดิน	23	23	0	279	272	7	286	282	4
งบประมาณรายได้	5	4	1	26	17	9	26	17	9
รวมทั้งสิ้น	28	27	1	305	289	16	312	299	13

1. รายงานตัวชี้วัดของโครงการหน่วยงาน

โครงการ	ชื่อเป้าหมาย	ผลการดำเนินงานตามตัวชี้วัด		ชื่อตัวชี้วัด/เป้าหมาย	สรุปผลการประเมิน			ปัญหาอุปสรรคในการดำเนินงาน
		จำนวนแผน	จำนวนผล		จำนวนแผน	จำนวนที่บรรลุ	จำนวนผลที่ไม่บรรลุ	
งบประมาณแผ่นดินรวมจำนวนตัวชี้วัด ทั้งสิ้น					279	272	7	
1. งบประมาณแผ่นดิน								
แผนงาน : ภารกิจพื้นฐาน								
ผลผลิต : ผู้สำเร็จการศึกษาด้านสังคมศาสตร์								
โครงการที่ 1 พัฒนานักศึกษาเพื่อเป็นบัณฑิตที่มีทักษะบัณฑิตศตวรรษที่ 21 และคุณลักษณะ 4 ประการ								
กิจกรรมที่ 1	อบรมเชิงปฏิบัติการ “พัฒนานักศึกษาด้านแบบ”							
	1.สถานที่จัดกิจกรรม	คณะวิทยาศาสตร์ มจร.	คณะวิทยาศาสตร์ มจร.	เชิงปริมาณ : จำนวนนักศึกษาที่เข้าร่วมกิจกรรม	60 คน	60 คน		
	2.นักศึกษาคณะวิทยาศาสตร์	60 คน	60 คน	เชิงคุณภาพ : ระดับความพึงพอใจของนักศึกษาที่เข้าร่วมกิจกรรม	ร้อยละ 80	ร้อยละ 97		
	3.ระยะเวลา	ไตรมาสที่ 2	8 และ 15 กุมภาพันธ์ 2566	เชิงคุณภาพ : ร้อยละของนักศึกษาที่สามารถนำความรู้ /ทักษะที่ได้รับไปใช้ประโยชน์	ร้อยละ 80	ร้อยละ 96		
กิจกรรมที่ 2	อบรมเชิงปฏิบัติการการดำเนินงานตามกระบวนการ PDCA							
	1.สถานที่จัดกิจกรรม	คณะวิทยาศาสตร์	คณะวิทยาศาสตร์ มจร.	เชิงปริมาณ : จำนวนนักศึกษาที่เข้าร่วมกิจกรรม	60 คน	60 คน		
	2.นักศึกษาคณะวิทยาศาสตร์	50 คน	60 คน	เชิงคุณภาพ : ระดับความพึงพอใจของนักศึกษาที่เข้าร่วมกิจกรรม	ร้อยละ 80	ร้อยละ 97.60		
	3.ระยะเวลา	ไตรมาสที่ 2	8 มีนาคม 2566	เชิงคุณภาพ : ร้อยละของผู้เข้าร่วมกิจกรรมมีผลงาน/สร้างผลงานได้ตามเกณฑ์	ร้อยละ 80	ร้อยละ 100		
กิจกรรมที่ 3	อบรมเชิงปฏิบัติการคุณธรรม จริยธรรม ความเป็นครู							
	1.สถานที่จัดกิจกรรม	คณะวิทยาศาสตร์	คณะวิทยาศาสตร์ มจร.	เชิงปริมาณ : จำนวนนักศึกษาที่เข้าร่วมกิจกรรม	200 คน	200 คน		
	2.นักศึกษาคณะวิทยาศาสตร์	200 คน	200 คน	เชิงคุณภาพ : ระดับความพึงพอใจของนักศึกษาที่เข้าร่วมกิจกรรม	3.51 คะแนน	4.68 คะแนน		

โครงการ	ชื่อเป้าหมาย	ผลการดำเนินงานตามตัวชี้วัด		ชื่อตัวชี้วัด/เป้าหมาย	สรุปผลการประเมิน			ปัญหาอุปสรรคในการดำเนินงาน
		จำนวนแผน	จำนวนผล		จำนวนแผน	จำนวนที่บรรลุ	จำนวนผลที่ไม่บรรลุ	
	3.ระยะเวลา	ไตรมาสที่ 4	16 สิงหาคม 2566	เชิงคุณภาพ : ร้อยละของนักศึกษาที่สามารถนำความรู้ /ทักษะที่ได้รับไปใช้ประโยชน์	ร้อยละ 80	ร้อยละ 94.40		
กิจกรรมที่ 4	เชิดชูเกียรตินักศึกษาต้นแบบ คณะวิทยาศาสตร์							ยกเลิกกิจกรรมและคืนงบประมาณ
	1.สถานที่จัดกิจกรรม	คณะวิทยาศาสตร์		เชิงปริมาณ : จำนวนนักศึกษาที่เข้าร่วมกิจกรรม	9 คน			
	2.นักศึกษาคณะวิทยาศาสตร์	9 คน		เชิงคุณภาพ : ระดับความพึงพอใจของนักศึกษาที่เข้าร่วมกิจกรรม	ร้อยละ 80			
	3.ระยะเวลา	ไตรมาสที่ 2		เชิงคุณภาพ : ร้อยละของนักศึกษามีผลงานผ่านเกณฑ์และได้รับรางวัล/เกียรติบัตร	ร้อยละ 80			
กิจกรรมที่ 5	ประชุมแนะแนวทางวิชาการและการใช้ชีวิต ประจำปีการศึกษา 2566							
	1.สถานที่จัดกิจกรรม	คณะวิทยาศาสตร์	คณะวิทยาศาสตร์ มจร.	เชิงปริมาณ : จำนวนนักศึกษาที่เข้าร่วมกิจกรรม	300 คน	438 คน		
	2.นักศึกษาคณะวิทยาศาสตร์	300 คน	438 คน	เชิงคุณภาพ : ระดับความพึงพอใจของนักศึกษาที่เข้าร่วมกิจกรรม	ร้อยละ 80	ร้อยละ 87.60		
	3.ระยะเวลา	ไตรมาสที่ 4	วันที่ 28 มิถุนายน 2566	เชิงคุณภาพ : ร้อยละของนักศึกษาที่สามารถนำความรู้ /ทักษะที่ได้รับไปใช้ประโยชน์	ร้อยละ 80	ร้อยละ 89.20		
กิจกรรมที่ 6	อบรมเชิงปฏิบัติการ "การปฐมพยาบาลและการกู้ชีพสำหรับนักศึกษา"							
	1.สถานที่จัดกิจกรรม	คณะวิทยาศาสตร์ มจร.	คณะวิทยาศาสตร์ มจร.	เชิงปริมาณ : จำนวนนักศึกษาที่เข้าร่วมกิจกรรม	60 คน	60 คน		
	2.นักศึกษาคณะวิทยาศาสตร์	60 คน	60 คน	เชิงคุณภาพ : ระดับความพึงพอใจของนักศึกษาที่เข้าร่วมกิจกรรม	ร้อยละ 80	ร้อยละ 90.20		
	3.ระยะเวลา	ไตรมาสที่ 3	1 มีนาคม 2566	เชิงคุณภาพ : ร้อยละของนักศึกษามีสมรรถนะตามเกณฑ์ที่กำหนด	ร้อยละ 80	ร้อยละ 100		
โครงการที่ 11	การพัฒนางานวิจัยที่สอดคล้องกับปัญหาและความต้องการของพื้นที่เพื่อการพัฒนาท้องถิ่นคณะวิทยาศาสตร์							
กิจกรรมที่ 1	การพัฒนาโจทย์วิจัยที่สอดคล้องกับปัญหาและความต้องการของพื้นที่ร่วมกับชุมชนท้องถิ่น							
	1.สถานที่จัดกิจกรรม	ต.สามง่ามพัฒนา จ. ชัยนาท	ตองหนึ่งรีสอร์ทแอนด์ สปา จ.ชัยนาท	เชิงปริมาณ : จำนวนผู้เข้าร่วมกิจกรรม	40 คน	40 คน		
	2. นักศึกษาและบุคลากรคณะวิทยาศาสตร์	25 คน	บุคลากร 16 คน นักศึกษา 13 คน	เชิงปริมาณ : จำนวนประเด็นโจทย์วิจัยที่ได้รับการพัฒนา	2 ประเด็น	2 ประเด็น		
	ผู้นำชุมชน ภาศิเครือข่าย	40 คน	40 คน	เชิงคุณภาพ : ร้อยละของโจทย์วิจัยที่สอดคล้องกับปัญหาและความต้องการของพื้นที่	ร้อยละ 80	ร้อยละ 80		
	3.ระยะเวลาจัดกิจกรรม	ไตรมาส 2	5-6 กันยายน 2566	เชิงคุณภาพ : ระดับความพึงพอใจของผู้เข้าร่วมกิจกรรม	ร้อยละ 80	ร้อยละ 80		
กิจกรรมที่ 2	การเสริมสร้างศักยภาพนักศึกษาและบุคลากรในการวิจัย สร้างองค์ความรู้ นวัตกรรมที่นำไปสู่การใช้พัฒนาท้องถิ่น							ยกเลิกกิจกรรมและดำเนินการแก้กิจกรรมที่ 1
	1.สถานที่จัดกิจกรรม	คณะวิทยาศาสตร์		เชิงปริมาณ : จำนวนผู้เข้าร่วมกิจกรรม	31 คน			

โครงการ	ชื่อเป้าหมาย	ผลการดำเนินงานตามตัวชี้วัด		ชื่อตัวชี้วัด/เป้าหมาย	สรุปผลการประเมิน			ปัญหาอุปสรรคในการดำเนินงาน
		จำนวนแผน	จำนวนผล		จำนวนแผน	จำนวนที่บรรลุ	จำนวนผลที่ไม่บรรลุ	
	2. นักศึกษาและบุคลากรคณะวิทยาศาสตร์	31 คน		เชิงคุณภาพ : ร้อยละของผู้เข้าร่วมกิจกรรมที่มีทักษะการวิจัยเพิ่มขึ้น	ร้อยละ 80			
	3.ระยะเวลาจัดกิจกรรม	ไตรมาส 3		เชิงคุณภาพ : ร้อยละของผู้เข้าร่วมกิจกรรมที่สามารถนำความรู้ไป	ร้อยละ 80			
				เชิงคุณภาพ : ระดับความพึงพอใจของผู้เข้าร่วมกิจกรรม	ร้อยละ 80			
แผนงาน : การกิจพื้นฐาน								
ผลผลิต : ผู้สำเร็จการศึกษาด้านวิทยาศาสตร์และเทคโนโลยี								
โครงการที่ 2 ดำเนินงานประกันคุณภาพการศึกษาคณะวิทยาศาสตร์								
กิจกรรมที่ 1 ประชุมเชิงปฏิบัติการทบทวนและปรับปรุงแผนพัฒนาคุณภาพการศึกษา								
	1.สถานที่จัดกิจกรรม	คณะวิทยาศาสตร์ มจร.	คณะวิทยาศาสตร์ มจร.	เชิงปริมาณ : จำนวนอาจารย์/บุคลากรที่เข้าร่วมกิจกรรม	110 คน	110 คน		
	2.บุคลากรคณะวิทยาศาสตร์	110 คน	110 คน	เชิงคุณภาพ : ระดับความพึงพอใจของอาจารย์/บุคลากรที่เข้าร่วมกิจกรรม	3.51 คะแนน	4.68 คะแนน		
	3.ระยะเวลา	ไตรมาสที่ 2	15 ธันวาคม 2565	เชิงคุณภาพ : ผลการประเมินการประกันคุณภาพการศึกษาภายในระดับคณะ	4.20 คะแนน			เนื่องจากคณะวิทยาศาสตร์ได้ปรับเปลี่ยนการประเมินคุณภาพการศึกษาเข้าสู่เกณฑ์เพื่อการดำเนินการที่เป็นเลิศ EdPEX ตามนโยบายของมหาวิทยาลัย จึงไม่มีผลการดำเนินงานการประเมินการประกันคุณภาพการศึกษาภายในระดับคณะ
กิจกรรมที่ 2 ประชุมเชิงปฏิบัติการจัดทำรายงานการประเมินตนเอง (SAR) ระดับคณะและจัดหลักฐานแสดง								
	1.สถานที่จัดกิจกรรม	คณะวิทยาศาสตร์ มจร.		เชิงปริมาณ : จำนวนอาจารย์/บุคลากรที่เข้าร่วมกิจกรรม	30 คน			
	2.บุคลากรคณะวิทยาศาสตร์	30 คน		เชิงคุณภาพ : ระดับความพึงพอใจของอาจารย์/บุคลากรที่เข้าร่วมกิจกรรม	3.51 คะแนน			
	3.ระยะเวลา	ไตรมาสที่ 4		เชิงคุณภาพ : ผลการประเมินการประกันคุณภาพการศึกษาภายใน	4.20 คะแนน			
กิจกรรมที่ 3 ประเมินคุณภาพการศึกษาภายในระดับคณะ (เปลี่ยนเป็นกิจกรรม วิทยากรโครงการองค์กรและการจัดทำแผนพัฒนาองค์กร)								
	1.สถานที่จัดกิจกรรม	คณะวิทยาศาสตร์ มจร.	คณะวิทยาศาสตร์ มจร.	เชิงปริมาณ : จำนวนอาจารย์/บุคลากรที่เข้าร่วมกิจกรรม	50 คน	62 คน		
	2.คณะกรรมการประกันคุณภาพคณะวิทยาศาสตร์	50 คน	62 คน	เชิงคุณภาพ : ระดับความพึงพอใจของอาจารย์/บุคลากรที่เข้าร่วมกิจกรรม	3.51 คะแนน	4.76 คะแนน		
	3.ระยะเวลา	ไตรมาสที่ 4	24-25 สิงหาคม 2566	เชิงคุณภาพ : ผลการประเมินการประกันคุณภาพการศึกษาภายในระดับคณะ	4.20 คะแนน			

โครงการ	ชื่อเป้าหมาย	ผลการดำเนินงานตามตัวชี้วัด		ชื่อตัวชี้วัด/เป้าหมาย	สรุปผลการประเมิน			ปัญหาอุปสรรคในการดำเนินงาน
		จำนวนแผน	จำนวนผล		จำนวนแผน	จำนวนที่บรรลุ	จำนวนผลที่ไม่บรรลุ	
กิจกรรมที่ 4	ประชุมคณะกรรมการประกันคุณภาพการศึกษาคณะวิทยาศาสตร์							
	1.สถานที่จัดกิจกรรม	คณะวิทยาศาสตร์ มจร.	คณะวิทยาศาสตร์ มจร.	เชิงปริมาณ : จำนวนอาจารย์/บุคลากรที่เข้าร่วมกิจกรรม	30 คน	30 คน		
	2.บุคลากรคณะวิทยาศาสตร์	30 คน	30 คน	เชิงคุณภาพ : ระดับความพึงพอใจของอาจารย์/บุคลากรที่เข้าร่วมกิจกรรม	3.51 คะแนน	4.65 คะแนน		
	3.ระยะเวลา	ไตรมาสที่ 1 และ 3	24 พฤศจิกายน 2565 และ 25 พฤษภาคม 2566	เชิงคุณภาพ : ผลการประเมินการประกันคุณภาพการศึกษาภายในระดับคณะ	4.20 คะแนน			
กิจกรรมที่ 5	ประเมินคุณภาพการศึกษภายในระดับหลักสูตร							
	1.สถานที่จัดกิจกรรม	คณะวิทยาศาสตร์	คณะวิทยาศาสตร์ มจร.	เชิงปริมาณ : จำนวนอาจารย์/บุคลากรที่เข้าร่วมกิจกรรม	110 คน	110 คน		
	2.บุคลากรคณะวิทยาศาสตร์	110 คน	110 คน	เชิงคุณภาพ : ระดับความพึงพอใจของผู้เข้าร่วมกิจกรรม	3.51 คะแนน	4.53 คะแนน		
	3.ระยะเวลา	ไตรมาสที่ 4	วันที่ 10-14 กรกฎาคม 2566	เชิงคุณภาพ : ผลการประเมินการประกันคุณภาพการศึกษภายในระดับคณะ	4.20 คะแนน			
				เชิงคุณภาพ : ผลการประเมินระบบกำกับกับการประกันคุณภาพการศึกษภายใน (เฉลี่ย) ระดับหลักสูตร	3.51 คะแนน	4.74 คะแนน		
กิจกรรมที่ 6	ประเมินคุณภาพการศึกษภายในระดับหลักสูตร (ตรวจสอบจริง)เปลี่ยนเป็น (กิจกรรมประชุมจัดทำแผนโครงการองค์กร)							
	1.สถานที่จัดกิจกรรม	คณะวิทยาศาสตร์ มจร.	คณะวิทยาศาสตร์ มจร.	เชิงปริมาณ : จำนวนอาจารย์/บุคลากรที่เข้าร่วมกิจกรรม	60 คน	60 คน		
	2.บุคลากรคณะวิทยาศาสตร์	60 คน	60 คน	เชิงคุณภาพ : ระดับความพึงพอใจของอาจารย์/บุคลากรที่เข้าร่วมกิจกรรม	3.51 คะแนน	4.55 คะแนน		
	3.ระยะเวลา	ไตรมาสที่ 3	24-25 สิงหาคม 2566	เชิงคุณภาพ : ผลการประเมินการประกันคุณภาพการศึกษภายในระดับคณะ	4.20 คะแนน			
				เชิงคุณภาพ : ผลการประเมินระบบกำกับกับการประกันคุณภาพหลักสูตรและคณะ (ตัวบ่งชี้ที่ 5.3 ระดับมหาวิทยาลัย)	3.51 คะแนน	4.53 คะแนน		
โครงการที่ 3	บริหารจัดการคณะวิทยาศาสตร์เพื่อสนับสนุนการจัดการเรียนการสอน							
กิจกรรมที่ 1	ค่าโทรศัพท์ประจำคณะวิทยาศาสตร์							
	1.สถานที่จัดกิจกรรม	คณะวิทยาศาสตร์ มจร.	คณะวิทยาศาสตร์ มจร.	เชิงคุณภาพ : ระดับความพึงพอใจของผู้มีส่วนได้ส่วนเสียที่มีผลต่อการบริหารของคณะวิทยาศาสตร์	ระดับ 3.51	ระดับ 4.34		
	2.โทรศัพท์และโทรสารเพื่อให้บริการแก่	1 เลขหมาย	2 เลขหมาย					
	3.ระยะเวลา	ไตรมาสที่ 1-4	ตุลาคม 2565-กันยายน 2566					

โครงการ	ชื่อเป้าหมาย	ผลการดำเนินงานตามตัวชี้วัด		ชื่อตัวชี้วัด/เป้าหมาย	สรุปผลการประเมิน			ปัญหาอุปสรรคในการดำเนินงาน
		จำนวนแผน	จำนวนผล		จำนวนแผน	จำนวนที่บรรลุ	จำนวนผลที่ไม่บรรลุ	
กิจกรรมที่ 2	ประชุมกรรมการบริหารคณะ							
	1.สถานที่จัดกิจกรรม	คณะวิทยาศาสตร์ มจร.	คณะวิทยาศาสตร์ มจร.	เชิงคุณภาพ : ระดับความพึงพอใจของผู้มีส่วนได้ส่วนเสียที่มีผลต่อการบริหารของคณะวิทยาศาสตร์	ระดับ 3.51	ระดับ 4.34		
	2.ประชุมคณะกรรมการบริหารคณะ	เดือนละ 1 ครั้ง	เดือนละ 1 ครั้ง					
	3.ระยะเวลา	ไตรมาส 1-4	ตุลาคม 2565-กันยายน 2566					
กิจกรรมที่ 3	ประชุมเพื่อการบริหารจัดการคณะวิทยาศาสตร์							
	1.สถานที่จัดกิจกรรม	คณะวิทยาศาสตร์ มจร.	คณะวิทยาศาสตร์ มจร.	เชิงคุณภาพ : ระดับความพึงพอใจของผู้มีส่วนได้ส่วนเสียที่มีผลต่อการบริหารของคณะวิทยาศาสตร์	ระดับ 3.51	ระดับ 4.34		
	2.ประชุมคณะกรรมการดำเนินงาน	ปีละประมาณ 5 ครั้ง						
	3.ระยะเวลา	ไตรมาส 1-4	ตุลาคม 2565-กันยายน 2566					
กิจกรรมที่ 4	จัดหลักสูตรเพื่อการจัดการสำนักงานและการเรียนการสอน							
	1.สถานที่จัดกิจกรรม	คณะวิทยาศาสตร์ มจร.	คณะวิทยาศาสตร์ มจร.	เชิงคุณภาพ : ระดับความพึงพอใจของผู้มีส่วนได้ส่วนเสียที่มีผลต่อการบริหารของคณะวิทยาศาสตร์	ระดับ 3.51	ระดับ 4.34		
	2.จัดหลักสูตรเพื่อสนับสนุนการเรียนการสอนและการจัดการสำนักงานให้แก่บุคลากรคณะวิทยาศาสตร์ และนักศึกษา	1,000 คน	1,765 คน					
	3.ระยะเวลา	ไตรมาส 1-4	ตุลาคม 2565-กันยายน 2566					
กิจกรรมที่ 5	ค่าซ่อมแซมครุภัณฑ์ อุปกรณ์ และค่าจ้างอื่นๆ							
	1.สถานที่จัดกิจกรรม	คณะวิทยาศาสตร์ มจร.	คณะวิทยาศาสตร์ มจร.	เชิงคุณภาพ : ระดับความพึงพอใจของผู้มีส่วนได้ส่วนเสียที่มีผลต่อการบริหารของคณะวิทยาศาสตร์	ระดับ 3.51	ระดับ 4.34		
	2.ซ่อมแซม อุปกรณ์ และค่าจ้างอื่นๆ ให้แก่หน่วยงานภายในคณะวิทยาศาสตร์	เดือนละประมาณ 5 ครั้ง	19 ครั้ง					
	3.ระยะเวลา	ไตรมาส 1-4	ตุลาคม 2565-กันยายน 2566					

โครงการ	ชื่อเป้าหมาย	ผลการดำเนินงานตามตัวชี้วัด		ชื่อตัวชี้วัด/เป้าหมาย	สรุปผลการประเมิน			ปัญหาอุปสรรคในการดำเนินงาน
		จำนวนแผน	จำนวนผล		จำนวนแผน	จำนวนที่บรรลุ	จำนวนผลที่ไม่บรรลุ	
กิจกรรมที่ 6	ประชุมเชิงปฏิบัติการจัดทำแผนกลยุทธ์และแผนปฏิบัติราชการ							
	1.สถานที่จัดกิจกรรม	คณะวิทยาศาสตร์ มจร.	คณะวิทยาศาสตร์ มจร.	เชิงคุณภาพ : ผลการประเมินการบริหารของคณะเพื่อการกำกับติดตามผลลัพธ์ตามพันธกิจ กลุ่มสถาบัน และเอกลักษณ์ของคณะ	3.51 คะแนน	4.75 คะแนน		
	2.บุคลากรคณะวิทยาศาสตร์	20 คน	20 คน					
	3.ระยะเวลา	ไตรมาส 2	28 พฤศจิกายน 2565					
กิจกรรมที่ 7	จัดประชุมคณาจารย์และบุคลากร ประจำภาคเรียนที่ 2/65 และ 1/66							
	1.สถานที่จัดกิจกรรม	คณะวิทยาศาสตร์ มจร.	คณะวิทยาศาสตร์ มจร.	เชิงคุณภาพ : ระดับความพึงพอใจของผู้มีส่วนได้ส่วนเสียที่มีผลต่อการบริหารของคณะวิทยาศาสตร์	ระดับ 3.51	ระดับ 4.34		
	2.บุคลากรคณะวิทยาศาสตร์	100 คน	105 คน					
	3.ระยะเวลา	มกราคม 2565 และ สิงหาคม 2565	ภาคเรียนที่ 2/65 วันที่ 19 ธันวาคม 2565 และ ภาคเรียนที่ 1/66 วันที่ 19 พฤษภาคม 2566					
โครงการที่ 5	จัดหาสิ่งสนับสนุนการเรียนรู้วิทยาศาสตร์และเทคโนโลยี							
กิจกรรมที่ 1	จัดหาครุภัณฑ์การศึกษา							
	1.สถานที่จัดกิจกรรม	คณะวิทยาศาสตร์ มจร.	คณะวิทยาศาสตร์ มจร.	เชิงปริมาณ : จำนวนนักศึกษาที่ใช้อุปกรณ์หรือเครื่องมือในการเรียนการสอนและวิจัย	500 คน	563 คน		
	2.นักศึกษาคณะวิทยาศาสตร์ทุกชั้นปี, นักศึกษาที่เรียนรายวิชาปฏิบัติการของคณะวิทยาศาสตร์	500 คน	563 คน	เชิงคุณภาพ : ระดับความพึงพอใจของนักศึกษาที่มีต่อสาขาวิชา	3.51 คะแนน	4.52 คะแนน		
	3.ระยะเวลา	ไตรมาสที่ 1-2	ตุลาคม 2566 - มีนาคม 2567	เชิงคุณภาพ : ผลเฉลี่ยคะแนนการประเมินคุณภาพสิ่งสนับสนุนการเรียนรู้ (เกณฑ์ สกอ. ระดับหลักสูตร 6.1)	3.51 คะแนน	4.54 คะแนน		
				เชิงคุณภาพ : คะแนนการประเมินคุณภาพบัณฑิตตามกรอบมาตรฐานคุณวุฒิระดับอุดมศึกษาแห่งชาติ (เกณฑ์ สกอ. ระดับหลักสูตร ตัวบ่งชี้ 2.1)	3.51 คะแนน	4.50 คะแนน		
				เชิงคุณภาพ : ผลการประเมินการประกันคุณภาพการศึกษาภายในระดับคณะ	4.00 คะแนน			

โครงการ	ชื่อเป้าหมาย	ผลการดำเนินงานตามตัวชี้วัด		ชื่อตัวชี้วัด/เป้าหมาย	สรุปผลการประเมิน			ปัญหาอุปสรรคในการดำเนินงาน
		จำนวนแผน	จำนวนผล		จำนวนแผน	จำนวนที่บรรลุ	จำนวนผลที่ไม่บรรลุ	
โครงการที่ 5	การจัดการองค์ความรู้ (KM)							
กิจกรรมที่ 1	การจัดการความรู้คณะวิทยาศาสตร์							
	1.สถานที่จัดกิจกรรม	คณะวิทยาศาสตร์ มจร.	คณะวิทยาศาสตร์ มจร.	เชิงปริมาณ : จำนวนอาจารย์/บุคลากรที่เข้าร่วมกิจกรรม	30 คน	30 คน		
	2.บุคลากรคณะวิทยาศาสตร์, การจัดการองค์ความรู้อย่างน้อย 2 ด้าน (ด้านการเรียนการสอนและการวิจัย)	30 คน	30 คน	เชิงปริมาณ : จำนวนบทสรุปองค์ความรู้/แนวปฏิบัติที่ดี	2 เรื่อง	2 เรื่อง		
	3.ระยะเวลา	ไตรมาสที่ 1-3	ตุลาคม 2565-กันยายน 2566	เชิงคุณภาพ : ร้อยละของอาจารย์/บุคลากรที่สามารถนำความรู้ที่ได้รับไปใช้ประโยชน์	ร้อยละ 80	ร้อยละ 100		
โครงการที่ 6	ประชุมวิชาการเสนอผลงานวิจัยของนักศึกษาระดับปริญญาตรี ระดับชาติ							
กิจกรรมที่ 1	ประชุมวิชาการด้านคอมพิวเตอร์ AUC2							
	1.นักศึกษาสาขาเทคโนโลยีสารสนเทศปีที่ 3-4	15 คน	16 คน	เชิงคุณภาพ : ร้อยละของผลงานที่ได้รับการเผยแพร่	ร้อยละ 80	ร้อยละ 100		
	2.สถานที่จัดกิจกรรม	มหาวิทยาลัยราชภัฏที่เป็นเจ้าภาพ	จัดออนไลน์	เชิงคุณภาพ : ร้อยละของนักศึกษาผ่านการคัดเลือกให้นำเสนอผลงาน	ร้อยละ 90	ร้อยละ 100		
	3.ระยะเวลาจัดกิจกรรม	ไตรมาสที่ 2	16-18 กุมภาพันธ์ 2566	เชิงคุณภาพ : ระดับความพึงพอใจของนักศึกษาที่เข้าร่วมกิจกรรม	3.51 คะแนน	4.47 คะแนน		
โครงการที่ 7	ปรับปรุงหลักสูตรตามกรอบมาตรฐานคุณวุฒิระดับอุดมศึกษา							
กิจกรรมที่ 1	ปรับปรุงหลักสูตรตามกรอบมาตรฐานคุณวุฒิระดับอุดมศึกษา							
	1.สถานที่จัดกิจกรรม	คณะวิทยาศาสตร์ มจร.	คณะวิทยาศาสตร์ มจร.	เชิงปริมาณ : จำนวนกรรมการบริหารหลักสูตร 19 หลักสูตร	85 คน	85 คน		
	2.กรรมการบริหารหลักสูตร 17 หลักสูตร	85 คน	85 คน	เชิงคุณภาพ : ร้อยละของหลักสูตรที่พัฒนา/ปรับปรุงได้รับการอนุมัติจากมหาวิทยาลัย	ร้อยละ 80	ร้อยละ 100		
	3.ระยะเวลา	ไตรมาส 1-4	ตุลาคม 2565-กันยายน 2566	เชิงเวลา : ร้อยละของหลักสูตรที่พัฒนา/ปรับปรุงได้ทันตามระยะเวลาที่กำหนด	ร้อยละ 80	ร้อยละ 100		
โครงการที่ 8	แนะแนวเผยแพร่ประชาสัมพันธ์ข่าวสาร และหลักสูตรคณะวิทยาศาสตร์							
กิจกรรมที่ 1	แนะแนวและประชาสัมพันธ์หลักสูตรคณะวิทยาศาสตร์							
	1.เด็กนักเรียนที่สนใจเข้าศึกษาต่อในหลักสูตรต่างๆของคณะวิทยาศาสตร์	500 คน	583 คน	เชิงปริมาณ : จำนวนนักศึกษาที่สนใจศึกษาต่อในหลักสูตรต่างๆของคณะวิทยาศาสตร์	500 คน	583 คน		
	2.ระยะเวลาจัดกิจกรรม	ไตรมาสที่ 1-4	ตุลาคม 2565-กันยายน 2566	เชิงปริมาณ : จำนวนสื่อที่ใช้ในการประชาสัมพันธ์	2 ชิ้น	5 ชิ้น		

โครงการ	ชื่อเป้าหมาย	ผลการดำเนินงานตามตัวชี้วัด		ชื่อตัวชี้วัด/เป้าหมาย	สรุปผลการประเมิน			ปัญหาอุปสรรคในการดำเนินงาน
		จำนวนแผน	จำนวนผล		จำนวนแผน	จำนวนที่บรรลุ	จำนวนผลที่ไม่บรรลุ	
กิจกรรมที่ 2	แนะแนวเผยแพร่ประชาสัมพันธ์ข่าวสารคณะวิทยาศาสตร์							
	1.เด็กนักเรียนที่สนใจเข้าศึกษาต่อใน	200 คน	563 คน	เชิงปริมาณ : จำนวนนักศึกษาที่เข้าร่วมกิจกรรม	200 คน	593 คน		
	2.ระยะเวลาจัดกิจกรรม	ไตรมาสที่ 1-4	ตุลาคม 2565- กันยายน 2566	เชิงปริมาณ : จำนวนอาจารย์/บุคลากรที่เข้าร่วมกิจกรรม	50 คน	50 คน		
				เชิงปริมาณ : จำนวนสื่อที่ใช้ในการประชาสัมพันธ์	2 ชิ้น	5 ชิ้น		
				เชิงคุณภาพ : ระดับความพึงพอใจของผู้เข้าร่วมกิจกรรม	3.51 คะแนน	4.52 คะแนน		
				เชิงคุณภาพ : ระดับความสำเร็จของกิจกรรม	3.51 คะแนน	4.43 คะแนน		
โครงการที่ 9 ส่งเสริมการเผยแพร่ผลงานวิจัย นวัตกรรม และงานสร้างสรรค์ด้านวิทยาศาสตร์และเทคโนโลยี								
กิจกรรมที่ 1	สนับสนุนการเผยแพร่ผลงานวิจัยของอาจารย์ระดับชาติและระดับนานาชาติ							
	1.อาจารย์คณะวิทยาศาสตร์ที่เข้าร่วม นำเสนอบทความ/ผลงานในการประชุม ระดับชาติและระดับนานาชาติ	30 คน	36 คน	เชิงปริมาณ : จำนวนบทความ/ผลงานวิจัยที่ได้รับการตีพิมพ์/เผยแพร่	10 เรื่อง	25 เรื่อง		
	2.สถานที่จัดกิจกรรม	คณะวิทยาศาสตร์ มจช.	ภาชนอกมหาวิทยาลัย	เชิงคุณภาพ : ผลการประเมินการประกันคุณภาพการศึกษาภายใน (เฉลี่ย) ระดับหลักสูตร	3.51 คะแนน	3.80 คะแนน		
	3.ระยะเวลาจัดกิจกรรม	ไตรมาสที่ 1-4	ตุลาคม 2565- กันยายน 2566	เชิงคุณภาพ : ผลการประเมินการประกันคุณภาพการศึกษาภายใน (เฉลี่ย) ระดับหลักสูตร (ตัวบ่งชี้ที่ 5.3 ระดับคณะ)	3.51 คะแนน	4.53 คะแนน		
โครงการที่ 10 ดำเนินการด้านวารสารวิชาการคณะวิทยาศาสตร์								
กิจกรรมที่ 1	การบริหารจัดการงานวารสารวิชาการ							
	1. คณะกรรมการดำเนินงาน	14 คน	14 คน	เชิงปริมาณ : จำนวนครั้งที่ประชุม	7 ครั้ง	7 ครั้ง		
	2.ระยะเวลาจัดกิจกรรม	ไตรมาสที่ 1-4	ตุลาคม 2565- กันยายน 2566	เชิงปริมาณ : จำนวนผู้เข้าร่วมประชุมแต่ละครั้ง	14 คน	14 คน		
กิจกรรมที่ 2	ค่าบำรุงรักษาเครื่องคอมพิวเตอร์แม่ข่าย (Server) อุปกรณ์จัดเก็บข้อมูล (SAN Switch) และอุปกรณ์จัดเก็บข้อมูล (Storage) ของระบบ ThaiJO 2.0							
	1. คณะกรรมการดำเนินงาน	14 คน	14 คน	เชิงปริมาณ : จำนวนค่าบำรุงรักษาเครื่องคอมพิวเตอร์แม่ข่ายของ ระบบ ThaiJo 2.0	1 ระบบ	1 ระบบ		
	2.ระยะเวลาจัดกิจกรรม	ไตรมาสที่ 1-4	ตุลาคม 2565- กันยายน 2566	เชิงปริมาณ : ร้อยละความพึงพอใจของคณะกรรมการในการเข้าใช้ งานระบบ ThaiJo 2.0	ร้อยละ 80	ร้อยละ 80		
กิจกรรมที่ 3	การอบรมให้ความรู้เรื่องระบบ ThaiJO แก่คณะกรรมการดำเนินงานวารสารวิชาการ							
	1. คณะกรรมการดำเนินงาน	4 คน	4 คน	เชิงปริมาณ : จำนวนผู้เข้ารับการอบรม	4 คน	4 คน		
	2.ระยะเวลาจัดกิจกรรม	ไตรมาสที่ 1-4	ตุลาคม 2565- กันยายน 2566	เชิงปริมาณ : ร้อยละของผู้เข้าร่วมกิจกรรม/อบรมมีความ เข้าใจผ่านเกณฑ์	ร้อยละ 80	ร้อยละ 100		

โครงการ	ชื่อเป้าหมาย	ผลการดำเนินงานตามตัวชี้วัด		ชื่อตัวชี้วัด/เป้าหมาย	สรุปผลการประเมิน			ปัญหาอุปสรรคในการดำเนินงาน
		จำนวนแผน	จำนวนผล		จำนวนแผน	จำนวนที่บรรลุ	จำนวนผลที่ไม่บรรลุ	
โครงการที่ 12	ปรับปรุงภูมิทัศน์และห้องเรียนอาคารศูนย์วิทยาศาสตร์ อาคาร 26							
กิจกรรมที่ 1	ปรับปรุงภูมิทัศน์และห้องเรียนอาคารศูนย์วิทยาศาสตร์ อาคาร 26							
	1.สถานที่จัดกิจกรรม	คณะวิทยาศาสตร์ มจร.	คณะวิทยาศาสตร์ มจร.	เชิงคุณภาพ : ระดับความพึงพอใจของนักศึกษาที่มีต่อการเรียนการสอน	3.51 คะแนน	4.54 คะแนน		
	2. นักศึกษาและบุคลากรคณะวิทยาศาสตร์	500 คน	1,769 คน	เชิงคุณภาพ : ระดับความพึงพอใจของนักศึกษาที่มีต่อการบริหารงานของคณะวิทยาศาสตร์	3.51 คะแนน	4.52 คะแนน		
	3.ระยะเวลาจัดกิจกรรม	ไตรมาส 2	ตุลาคม 2565-กันยายน 2566					
แผนงาน : ขับเคลื่อนยุทธศาสตร์มหาวิทยาลัยราชภัฏเพื่อการพัฒนาท้องถิ่น								
ผลผลิต : ผู้สำเร็จการศึกษาด้านวิทยาศาสตร์และเทคโนโลยี								
โครงการที่ 1	พัฒนาคุณภาพชีวิต และยกระดับเศรษฐกิจฐานราก							
กิจกรรมที่ 1	อบรมเชิงปฏิบัติการด้านทักษะการจัดการน้ำเสียและการจัดการธนาคารขยะรีไซเคิลชุมชน							
	1.สถานที่จัดกิจกรรม	ชุมชนเสนาานิเวศน์โครงการ 1	ชุมชนเสนาานิเวศน์โครงการ 1	เชิงปริมาณ : จำนวนนักศึกษาที่ให้บริการวิชาการ	20 คน		10 คน	จัดกิจกรรมช่วงปิดเทอมทำให้จำนวนนักศึกษาไม่บรรลุ
	2. ประชาชนในชุมชน	30 คน	30 คน	เชิงคุณภาพ : ร้อยละรายได้ของประชาชนกลุ่มเป้าหมายที่เข้าร่วมโครงการเพิ่มขึ้น	ร้อยละ 5	ร้อยละ 89.70		
	3.ระยะเวลา	ไตรมาสที่ 1-3	วันที่ 28-29 เมษายน 2566	เชิงคุณภาพ : ร้อยละของครัวเรือนที่เข้าร่วมโครงการมีการนำองค์ความรู้ไปใช้ในการจัดการของเสีย และนำกลับมาใช้ใหม่ ความหลากหลายทางชีวภาพ คุณภาพอากาศ คุณภาพน้ำ การจัดการแหล่งน้ำ	ร้อยละ 80	ร้อยละ 89.66		
กิจกรรมที่ 2	การออกแบบบรรจุภัณฑ์สำหรับผลิตภัณฑ์ชุมชนเคหสถานเจริญชัยเพื่อส่งเสริมการขาย							
	1.สถานที่จัดกิจกรรม	ชุมชนเคหสถานเจริญชัย จตุจักร	ชุมชนเคหสถานเจริญชัย จตุจักร	เชิงปริมาณ : จำนวนผลิตภัณฑ์ชุมชนที่ได้รับการพัฒนา/วิสาหกิจชุมชน/ผู้ประกอบการใหม่ในพื้นที่บริการของ มรภ. ที่ประสบ	1 ผลิตภัณฑ์	1 ผลิตภัณฑ์		จัดกิจกรรมช่วงปิดเทอมทำให้จำนวนนักศึกษาไม่บรรลุ
	2.ประชาชนในชุมชน	30 คน	30 คน	เชิงปริมาณ : จำนวนนักศึกษาที่ให้บริการวิชาการ	10 คน		4 คน	
	3.ระยะเวลา	ไตรมาสที่ 1-3	29-30 เมษายน 2566	เชิงคุณภาพ : ร้อยละรายได้ของประชาชนกลุ่มเป้าหมายที่เข้าร่วม	ร้อยละ 5	ร้อยละ 5		
กิจกรรมที่ 3	การพัฒนาบรรจุภัณฑ์เพื่อเพิ่มมูลค่าและส่งเสริมการขายผลิตภัณฑ์สำหรับกลุ่มวิสาหกิจชุมชนคนสามง่ามพัฒนา							
	1.สถานที่จัดกิจกรรม	ต.สามง่ามท่าโบสถ์ อ.คันหา จ.ชัยนาท	ต.สามง่ามท่าโบสถ์ อ.คันหา จ.ชัยนาท	เชิงปริมาณ : จำนวนผลิตภัณฑ์ชุมชนที่ได้รับการพัฒนา/วิสาหกิจชุมชน/ผู้ประกอบการใหม่ในพื้นที่บริการของ มรภ. ที่ประสบความสำเร็จจากการสนับสนุนองค์ความรู้จาก มรภ.	1 ผลิตภัณฑ์	1 ผลิตภัณฑ์		
	2.ประชาชนในชุมชน	30 คน	32 คน	เชิงปริมาณ : จำนวนนักศึกษาที่ให้บริการวิชาการ	10 คน		4 คน	
	3.ระยะเวลา	ไตรมาสที่ 1-4	วันที่ 20-21 กรกฎาคม 2566	เชิงคุณภาพ : ร้อยละรายได้ของประชาชนกลุ่มเป้าหมายที่เข้าร่วมโครงการเพิ่มขึ้น	ร้อยละ 5	ร้อยละ 5		

โครงการ	ชื่อเป้าหมาย	ผลการดำเนินงานตามตัวชี้วัด		ชื่อตัวชี้วัด/เป้าหมาย	สรุปผลการประเมิน			ปัญหาอุปสรรคในการดำเนินงาน
		จำนวนแผน	จำนวนผล		จำนวนแผน	จำนวนที่บรรลุ	จำนวนผลที่ไม่บรรลุ	
กิจกรรมที่ 4	การจัดการสิ่งแวดล้อมด้านเวชพิษในแม่น้ำท่าจีนโดยใช้ประโยชน์ด้านการเกษตร							
	1.สถานที่จัดกิจกรรม	ต.สามง่ามท่าโบสถ์ อ.คันหา จ.ชัยนาท	ต.สามง่ามท่าโบสถ์ อ. หันคา จ.ชัยนาท	เชิงปริมาณ : จำนวนนักศึกษาที่ให้บริการวิชาการ	10 คน	12 คน		
	2.ประชาชนในชุมชน	30 คน	30 คน	เชิงคุณภาพ : ร้อยละรายได้ของประชาชนกลุ่มเป้าหมายที่เข้าร่วมโครงการเพิ่มขึ้น	ร้อยละ 5	ร้อยละ 5		
	3.ระยะเวลา	ไตรมาสที่ 1-4	วันที่ 3-4 มีนาคม และ 7 กรกฎาคม 2566	เชิงคุณภาพ : ร้อยละของครัวเรือนที่เข้าร่วมโครงการรณรงค์ความรู้ไปใช้ในการจัดการของเสีย และนำกลับมาใช้ใหม่ ความหลากหลายทางชีวภาพ คุณภาพอากาศ คุณภาพน้ำ การจัดการแหล่งน้ำ	ร้อยละ 80	ร้อยละ 80		
กิจกรรมที่ 5	การแปรรูปประชาชนชาวเพื่อเพิ่มผลและเพื่อยกระดับรายได้ตำบลเขียน							
	1.สถานที่จัดกิจกรรม	ต.บ้านเขียน อ.คันหา จ.ชัยนาท	ต.บ้านเขียน อ.คันหา จ.ชัยนาท	เชิงปริมาณ : จำนวนผลิตภัณฑ์ชุมชนที่ได้รับการพัฒนา/วิสาหกิจชุมชน/ผู้ประกอบการใหม่ในพื้นที่บริการของ มรภ. ที่ประสบ	1 ผลิตภัณฑ์	3 ผลิตภัณฑ์		
	2.ประชาชนในชุมชน	30 คน	30 คน	เชิงปริมาณ : จำนวนนักศึกษาที่ให้บริการวิชาการ	10 คน	10 คน		
	3.ระยะเวลา	ไตรมาสที่ 1-4	วันที่ 23 เมษายน 2566	เชิงคุณภาพ : ร้อยละรายได้ของประชาชนกลุ่มเป้าหมายที่เข้าร่วมโครงการเพิ่มขึ้น	ร้อยละ 5	ร้อยละ 5		
โครงการที่ 2	ยกระดับมาตรฐานผลิตภัณฑ์ชุมชน University as a marketplace คณะวิทยาศาสตร์							
กิจกรรมที่ 1	การพัฒนาและยกระดับผลิตภัณฑ์อาหารท้องถิ่น เพื่อยกระดับเศรษฐกิจฐานราก							
	1.สถานที่จัดกิจกรรม	ต.สามง่ามท่าโบสถ์ อ.คันหา จ.ชัยนาท	ต.สามง่ามท่าโบสถ์ และ ต.บ้านเขียน อ.	เชิงปริมาณ : จำนวนผลิตภัณฑ์ชุมชนที่ได้รับการพัฒนา/วิสาหกิจชุมชน/ผู้ประกอบการใหม่ในพื้นที่บริการของ มรภ. ที่ประสบ	2 ผลิตภัณฑ์	4 ผลิตภัณฑ์		
	2. ประชาชนในชุมชน	30 คน	30 คน	เชิงปริมาณ : จำนวนนักศึกษาที่ให้บริการวิชาการ	10 คน	10 คน		
	3.ระยะเวลา	ไตรมาสที่ 1-4	วันที่ 17-19 มีนาคม 2566	เชิงปริมาณ : จำนวนรายวิชาในหลักสูตรที่มีการบูรณาการจัดการเรียนการสอน	2 รายวิชา	2 รายวิชา		
กิจกรรมที่ 2	อบรมเชิงปฏิบัติการด้านกลยุทธ์การตลาดและสื่อสร้างสรรค์เพื่อการประชาสัมพันธ์ผลิตภัณฑ์							
	1.สถานที่จัดกิจกรรม	ต.สามง่ามท่าโบสถ์ อ.คันหา จ.ชัยนาท	ต.สามง่ามท่าโบสถ์ อ. คันหา จ.ชัยนาท	เชิงปริมาณ : จำนวนผู้ผลิตและผู้ประกอบการที่ได้รับการพัฒนาศักยภาพและมีขีดความสามารถที่เพิ่มขึ้น	1 กลุ่ม	2 กลุ่ม		
	2.ประชาชนในชุมชน	30 คน	30 คน	เชิงปริมาณ : ระบบการตลาดแบบออนไลน์และแบบออนไลน์	2 ช่องทาง	2 ช่องทาง		
	3.ระยะเวลา	ไตรมาสที่ 1-4	1-2 กันยายน 2566					

โครงการ	ชื่อเป้าหมาย	ผลการดำเนินงานตามตัวชี้วัด		ชื่อตัวชี้วัด/เป้าหมาย	สรุปผลการประเมิน			ปัญหาอุปสรรคในการดำเนินงาน
		จำนวนแผน	จำนวนผล		จำนวนแผน	จำนวนที่บรรลุ	จำนวนผลที่ไม่บรรลุ	
กิจกรรมที่ 3	จัดทำสื่อมัลติมีเดียเพื่อเผยแพร่และประชาสัมพันธ์วิถีชุมชนคนบ้านเขียนสู่การเพิ่มคุณค่าอัตลักษณ์ท้องถิ่น							
	1.สถานที่จัดกิจกรรม	ต.บ้านเขียน อ.คันหา จ.ชัยนาท	ต.บ้านเขียน อ.คันหา จ.ชัยนาท และ มจช.	เชิงปริมาณ : จำนวนอัตลักษณ์ของท้องถิ่นได้รับอนุรักษ์และยกระดับ	1 อัตลักษณ์	1 อัตลักษณ์		
	2.ประชาชนในชุมชน	50 คน	110 คน	เชิงปริมาณ : จำนวนองค์ความรู้ งานวิจัย นวัตกรรมของอาจารย์หรือนักศึกษาที่ดำเนินการร่วมกับชุมชนเป็นฐานในการพัฒนาระดับ	1 องค์ความรู้	1 องค์ความรู้		
	3.ระยะเวลา	ไตรมาสที่ 1-4	วันที่ 23-24 มกราคม และ 22 กุมภาพันธ์ 2566	เชิงปริมาณ : จำนวนนักศึกษาที่ให้บริการวิชาการ	100 คน	198 คน		
				เชิงปริมาณ : จำนวนรายวิชาในหลักสูตรที่มีการบูรณาการจัดการเรียนการสอน	2 รายวิชา	14 รายวิชา		
โครงการที่ 3	ยกระดับคุณภาพการศึกษาโรงเรียนขนาดเล็ก สังกัด สพฐ. โรงเรียน ดชต และโรงเรียนกองทุนการศึกษา							
กิจกรรมที่ 1	การพัฒนาสมรรถนะด้านการจัดการเรียนรู้ผ่านเทคโนโลยีดิจิทัลเป็นฐาน เพื่อฟื้นฟูภาวะถดถอยทางการเรียนรู้ของผู้เรียน							
	1.สถานที่จัดกิจกรรม	มจช.	โรงเรียนไทยนิยมสงเคราะห์ เขตบางเขน กรุงเทพมหานคร	เชิงปริมาณ : จำนวนโรงเรียนที่เข้าร่วมการยกระดับคุณภาพการศึกษา	2 แห่ง	5 แห่ง		
	2. คุณครูในเขตรับผิดชอบ กทม.	30 คน	71 คน	เชิงปริมาณ : ครูประจำการและศิษย์เก่าในโรงเรียนที่เข้าร่วมโครงการสามารถนำความรู้ ความเข้าใจไปใช้ประโยชน์ในการพัฒนาตนเองและพัฒนาผู้เรียน	ร้อยละ 80	ร้อยละ 100		
	3.ระยะเวลา	ไตรมาสที่ 1-4	วันที่ 8-9 พฤษภาคม 2566	เชิงปริมาณ : ความพึงพอใจของโรงเรียนที่เข้าร่วมโครงการ 3 ด้าน (ความรู้ ความเข้าใจ การนำไปใช้)	4 คะแนน	4.71 คะแนน		
กิจกรรมที่ 2	การอบรมเชิงปฏิบัติการการจัดการเรียนรู้ฐานสมรรถนะเพื่อส่งเสริมทักษะในศตวรรษที่ 21							
	1.สถานที่จัดกิจกรรม	มจช.	โรงเรียนชุมชนวัดพิชัยนาวาส ต.บ้านเขียน อ.หันคา จ.ชัยนาท	เชิงปริมาณ : จำนวนโรงเรียนที่เข้าร่วมการยกระดับคุณภาพการศึกษา	2 แห่ง	5 แห่ง		
	2. คุณครูในเขตรับผิดชอบ กทม.	30 คน	35 คน	เชิงปริมาณ : ครูประจำการและศิษย์เก่าในโรงเรียนที่เข้าร่วมโครงการสามารถนำความรู้ ความเข้าใจไปใช้ประโยชน์ในการพัฒนาตนเองและพัฒนาผู้เรียน	ร้อยละ 80	ร้อยละ 83.87		
	3.ระยะเวลา	ไตรมาสที่ 1-4	วันที่ 23-24 กุมภาพันธ์ 2566	เชิงปริมาณ : ความพึงพอใจของโรงเรียนที่เข้าร่วมโครงการ 3 ด้าน (ความรู้ ความเข้าใจ การนำไปใช้)	4 คะแนน	4.85 คะแนน		

โครงการ	ชื่อเป้าหมาย	ผลการดำเนินงานตามตัวชี้วัด		ชื่อตัวชี้วัด/เป้าหมาย	สรุปผลการประเมิน			ปัญหาอุปสรรคในการดำเนินงาน
		จำนวนแผน	จำนวนผล		จำนวนแผน	จำนวนที่บรรลุ	จำนวนผลที่ไม่บรรลุ	
โครงการที่ 4	ยกระดับมาตรฐานสมรรถนะบัณฑิตครูสู่ความเป็นเลิศ คณะวิทยาศาสตร์							
กิจกรรมที่ 1	แนะแนวทางการรับราชการเป็นข้าราชการครูและบุคลากรทางการศึกษา							
	1.สถานที่จัดกิจกรรม	มจร.	มจร.	เชิงปริมาณ : ร้อยละนักศึกษาครูที่เข้าร่วมกิจกรรม	ร้อยละ 80	ร้อยละ 100		
	2.นักศึกษาชั้นปีที่ 4 สาขาวิชาวิทยาศาสตร์	49 คน	49 คน	เชิงคุณภาพ : ร้อยละนักศึกษาที่มีสมรรถนะตามเกณฑ์ที่กำหนด	ร้อยละ 80	ร้อยละ 100		
	3.ระยะเวลา	ไตรมาส 3	วันที่ 7 และ 9 มีนาคม 2566	เชิงคุณภาพ : ระดับความพึงพอใจของนักศึกษาที่เข้าร่วมกิจกรรม	3.51 คะแนน	4.80 คะแนน		
กิจกรรมที่ 2	การเขียนแผนการจัดการเรียนรู้ทางวิทยาศาสตร์							
	1.สถานที่จัดกิจกรรม	มจร.	มจร.	เชิงปริมาณ : ร้อยละนักศึกษาครูที่เข้าร่วมกิจกรรม	ร้อยละ 80	ร้อยละ 100		
	2.นักศึกษาชั้นปีที่ 2-3 สาขาวิชาวิทยาศาสตร์ทั่วไปและสาขาวิชาชีววิทยา	79 คน	84 คน	เชิงคุณภาพ : ร้อยละนักศึกษาที่มีสมรรถนะตามเกณฑ์ที่กำหนด	ร้อยละ 80	ร้อยละ 90		
	3.ระยะเวลา	ไตรมาส 3	27-29 มีนาคม 2566	เชิงคุณภาพ : ระดับความพึงพอใจของนักศึกษาที่เข้าร่วมกิจกรรม	3.51 คะแนน	4.26 คะแนน		
กิจกรรมที่ 3	การใช้เทคโนโลยีและกิจกรรมสำหรับการจัดการเรียนรู้วิทยาศาสตร์							ยกเลิกกิจกรรมและคืนงบเข้าส่วนกลาง
	1.สถานที่จัดกิจกรรม	มจร.	-	เชิงปริมาณ : ร้อยละนักศึกษาครูที่เข้าร่วมกิจกรรม	ร้อยละ 80			
	2.นักศึกษาชั้นปีที่ 2-4 สาขาวิชาวิทยาศาสตร์ทั่วไปและสาขาวิชาชีววิทยา	128 คน	-	เชิงคุณภาพ : ร้อยละนักศึกษาที่มีสมรรถนะตามเกณฑ์ที่กำหนด	ร้อยละ 80			
	3.ระยะเวลา	ไตรมาส 3	-	เชิงคุณภาพ : ระดับความพึงพอใจของนักศึกษาที่เข้าร่วมกิจกรรม	3.51 คะแนน			
กิจกรรมที่ 4	การพัฒนาทักษะการใช้กระดานและการวาดภาพทางพฤกษศาสตร์ เพื่อการจัดการเรียนรู้							
	1.สถานที่จัดกิจกรรม	มจร.	มจร.	เชิงปริมาณ : ร้อยละนักศึกษาครูที่เข้าร่วมกิจกรรม	ร้อยละ 80	ร้อยละ 100		การจัดอบรมที่ต้องใช้การปฏิบัติ ควรเพิ่มเวลาให้มากกว่านี้
	2.นักศึกษาชั้นปีที่ 2-3 สาขาวิชาวิทยาศาสตร์ทั่วไปและสาขาวิชาชีววิทยา	79 คน	79 คน	เชิงคุณภาพ : ร้อยละนักศึกษาที่มีสมรรถนะตามเกณฑ์ที่กำหนด	ร้อยละ 80	ร้อยละ 86.20		
	3.ระยะเวลา	ไตรมาส 2	3 และ 10 มีนาคม 2566	เชิงคุณภาพ : ระดับความพึงพอใจของนักศึกษาที่เข้าร่วมกิจกรรม	3.51 คะแนน	4.10 คะแนน		
กิจกรรมที่ 5	การพัฒนาสมรรถนะด้านการทำโครงงานวิทยาศาสตร์เพื่อส่งเสริมทักษะในศตวรรษที่ 21							
	1.สถานที่จัดกิจกรรม	มจร.	คณะวิทยาศาสตร์ มจร.	เชิงปริมาณ : ร้อยละนักศึกษาครูที่เข้าร่วมกิจกรรม	ร้อยละ 80		ร้อยละ 77.67	
	2.นักศึกษาชั้นปีที่ 1-4 สาขาวิชาวิทยาศาสตร์ทั่วไป	103 คน	80 คน	เชิงคุณภาพ : ร้อยละนักศึกษาที่มีสมรรถนะตามเกณฑ์ที่กำหนด	ร้อยละ 80	ร้อยละ 94.20		
	3.ระยะเวลา	ไตรมาส 2	28-29 สิงหาคม 2566	เชิงคุณภาพ : ระดับความพึงพอใจของนักศึกษาที่เข้าร่วมกิจกรรม	3.51 คะแนน	4.64 คะแนน		

โครงการ	ชื่อเป้าหมาย	ผลการดำเนินงานตามตัวชี้วัด		ชื่อตัวชี้วัด/เป้าหมาย	สรุปผลการประเมิน			ปัญหาอุปสรรคในการดำเนินงาน
		จำนวนแผน	จำนวนผล		จำนวนแผน	จำนวนที่บรรลุ	จำนวนผลที่ไม่บรรลุ	
กิจกรรมที่ 6	การแข่งขันความสามารถทางคณิตศาสตร์ระหว่างนักศึกษาของมหาวิทยาลัยราชภัฏเครือข่าย 3 สถาบัน							
	1.สถานที่จัดกิจกรรม	มรภ.นครปฐม	มรภ.หมู่บ้านจอมบึง จ.ราชบุรี	เชิงปริมาณ : ร้อยละนักศึกษาครูที่เข้าร่วมกิจกรรม	ร้อยละ 80	ร้อยละ 100		
	2.นักศึกษาสาขาวิชาคณิตศาสตร์	190 คน	109 คน	เชิงคุณภาพ : ระดับความสำเร็จของการจัดการแข่งขันความสามารถ	3.51 คะแนน	4.41 คะแนน		
	3.ระยะเวลา	ไตรมาส 2	วันที่ 5 มีนาคม 2566					
กิจกรรมที่ 7	เตรียมความพร้อมนักศึกษาชั้นปีที่ 5 เพื่อสอบบรรจุครูผู้ช่วย							
	1.สถานที่จัดกิจกรรม	มจช.	ห้อง 2685 ชั้น 8 อาคารศูนย์วิทยาศาสตร์	เชิงปริมาณ : ร้อยละนักศึกษาครูที่เข้าร่วมกิจกรรม	ร้อยละ 80	ร้อยละ 100		
	2.นักศึกษาสาขาวิชาคณิตศาสตร์	49 คน	49 คน	เชิงคุณภาพ : ร้อยละนักศึกษาที่มีสมรรถนะตามเกณฑ์ที่กำหนด	ร้อยละ 80	ร้อยละ 100		
	3.ระยะเวลา	ไตรมาส 3	25-26 เมษายน 66	เชิงคุณภาพ : ระดับความพึงพอใจของนักศึกษาที่เข้าร่วมกิจกรรม	3.51 คะแนน	4.61 คะแนน		
กิจกรรมที่ 8	อบรมเตรียมความพร้อมนักศึกษาชั้นปีที่ 1 เพื่อปรับพื้นฐานทางคณิตศาสตร์							
	1.สถานที่จัดกิจกรรม	มจช.	คณะวิทยาศาสตร์ มจช.	เชิงปริมาณ : ร้อยละนักศึกษาครูที่เข้าร่วมกิจกรรม	ร้อยละ 80	ร้อยละ 60		เนื่องจากนักศึกษาชั้นปีที่ 1 มีจำนวน 30 คน
	2.นักศึกษาสาขาวิชาคณิตศาสตร์ชั้นปีที่ 1	55 คน	30 คน	เชิงคุณภาพ : ร้อยละนักศึกษาที่มีสมรรถนะตามเกณฑ์ที่กำหนด	ร้อยละ 80	ร้อยละ 80		
	3.ระยะเวลา	ไตรมาส 2-3	6-7 กรกฎาคม 2566	เชิงคุณภาพ : ระดับความพึงพอใจของนักศึกษาที่เข้าร่วมกิจกรรม	3.51 คะแนน	4.75 คะแนน		
กิจกรรมที่ 9	เตรียมความพร้อมการสอบรับใบอนุญาตประกอบวิชาชีพครูคณิตศาสตร์							
	1.สถานที่จัดกิจกรรม	มจช.	มจช.	เชิงปริมาณ : ร้อยละนักศึกษาครูที่เข้าร่วมกิจกรรม	ร้อยละ 80	ร้อยละ 100		
	2.นักศึกษาสาขาวิชาคณิตศาสตร์ชั้นปีที่ 2-4	120 คน	121 คน	เชิงคุณภาพ : ร้อยละนักศึกษาที่มีสมรรถนะตามเกณฑ์ที่กำหนด	ร้อยละ 80	ร้อยละ 77.69		
	3.ระยะเวลา	ไตรมาส 3	14-16 มีนาคม 2566	เชิงคุณภาพ : ระดับความพึงพอใจของนักศึกษาที่เข้าร่วมกิจกรรม	3.51 คะแนน	4.35 คะแนน		
กิจกรรมที่ 10	อบรมเชิงปฏิบัติการเพื่อเตรียมความพร้อมสำหรับการสอบบรรจุข้าราชการครู							ยกเลิกกิจกรรมและคืนงบเข้าส่วนกลาง
	1.สถานที่จัดกิจกรรม	มจช.		เชิงปริมาณ : ร้อยละนักศึกษาครูที่เข้าร่วมกิจกรรม	ร้อยละ 80			
	2.นักศึกษาสาขาวิชาฟิสิกส์	17 คน		เชิงคุณภาพ : ร้อยละนักศึกษาที่มีสมรรถนะตามเกณฑ์ที่กำหนด	ร้อยละ 80			
	3.ระยะเวลา	ไตรมาส 2-3		เชิงคุณภาพ : ระดับความพึงพอใจของนักศึกษาที่เข้าร่วมกิจกรรม	3.51 คะแนน			

โครงการ	ชื่อเป้าหมาย	ผลการดำเนินงานตามตัวชี้วัด		ชื่อตัวชี้วัด/เป้าหมาย	สรุปผลการประเมิน			ปัญหาอุปสรรคในการดำเนินงาน
		จำนวนแผน	จำนวนผล		จำนวนแผน	จำนวนที่บรรลุ	จำนวนผลที่ไม่บรรลุ	
กิจกรรมที่ 11	การจัดการเรียนรู้เสริมสมรรถนะผู้เรียนด้านพื้นฐานทางวิทยาศาสตร์เคมี							
	1.สถานที่จัดกิจกรรม	มจร.	คณะวิทยาศาสตร์ มจร.	เชิงปริมาณ : ร้อยละนักศึกษาครูที่เข้าร่วมกิจกรรม	ร้อยละ 80	ร้อยละ 100		
	2.นักศึกษาสาขาวิชาเคมี	30 คน	30 คน	เชิงคุณภาพ : ร้อยละนักศึกษาที่มีสมรรถนะตามเกณฑ์ที่กำหนด	ร้อยละ 80	ร้อยละ 81.81		
	3.ระยะเวลา	ไตรมาส 2	15 สิงหาคม 2566	เชิงคุณภาพ : ระดับความพึงพอใจของนักศึกษาที่เข้าร่วมกิจกรรม	3.51 คะแนน	3.63 คะแนน		
กิจกรรมที่ 12	การจัดการเรียนรู้ด้วยสื่อและนวัตกรรมทางเคมี							
	1.สถานที่จัดกิจกรรม	มจร.	คณะวิทยาศาสตร์ มจร.	เชิงปริมาณ : ร้อยละนักศึกษาครูที่เข้าร่วมกิจกรรม	ร้อยละ 80	ร้อยละ 100		
	2.นักศึกษาสาขาวิชาเคมี	30 คน	30 คน	เชิงคุณภาพ : ร้อยละนักศึกษาที่มีสมรรถนะตามเกณฑ์ที่กำหนด	ร้อยละ 80	ร้อยละ 93.33		
	3.ระยะเวลา	ไตรมาส 3	18 สิงหาคม 2566	เชิงคุณภาพ : ระดับความพึงพอใจของนักศึกษาที่เข้าร่วมกิจกรรม	3.51 คะแนน	4.67 คะแนน		
กิจกรรมที่ 13	การเตรียมความพร้อมทางด้านเทคโนโลยีดิจิทัล							
	1.สถานที่จัดกิจกรรม	มจร.	มจร.	เชิงปริมาณ : ร้อยละนักศึกษาครูที่เข้าร่วมกิจกรรม	ร้อยละ 80	ร้อยละ 100		
	2.นักศึกษาสาขาวิชาคอมพิวเตอร์ชั้นปีที่ 1	15 คน	21 คน	เชิงคุณภาพ : ร้อยละนักศึกษาที่มีสมรรถนะตามเกณฑ์ที่กำหนด	ร้อยละ 80	ร้อยละ 84		
	3.ระยะเวลา	ไตรมาส 4	15 มิถุนายน 2566	เชิงคุณภาพ : ระดับความพึงพอใจของนักศึกษาที่เข้าร่วมกิจกรรม	3.51 คะแนน	4.50 คะแนน		
กิจกรรมที่ 14	การพัฒนาสมรรถนะทางด้านวิทยาการคำนวณและสำนักงานอัตโนมัติ							
	1.สถานที่จัดกิจกรรม	มจร.	คณะวิทยาศาสตร์ มจร.	เชิงปริมาณ : ร้อยละนักศึกษาครูที่เข้าร่วมกิจกรรม	ร้อยละ 80	ร้อยละ 100		
	2.นักศึกษาสาขาวิชาคอมพิวเตอร์ชั้นปีที่ 1-2	24 คน	37 คน	เชิงปริมาณ : จำนวนรายวิชาในหลักสูตรที่มีการบูรณาการการจัดการเรียนการสอน	2 วิชา	2 วิชา		
	3.ระยะเวลา	ไตรมาส 4	26, 28-29 มีนาคม 2566	เชิงปริมาณ : จำนวนผู้เข้าทดสอบ Certificate โปรแกรมสำนักงานอัตโนมัติ	ร้อยละ 80	ร้อยละ 100		
				เชิงคุณภาพ : ร้อยละนักศึกษาที่มีสมรรถนะตามเกณฑ์ที่กำหนด	ร้อยละ 80	ร้อยละ 100		
				เชิงคุณภาพ : ระดับความพึงพอใจของนักศึกษาที่เข้าร่วมกิจกรรม	3.51 คะแนน	4.54 คะแนน		
กิจกรรมที่ 15	การพัฒนาสมรรถนะการซ่อมบำรุงและการจัดการระบบปฏิบัติการคอมพิวเตอร์							
	1.สถานที่จัดกิจกรรม	มจร.	มจร.	เชิงปริมาณ : ร้อยละนักศึกษาครูที่เข้าร่วมกิจกรรม	ร้อยละ 80	ร้อยละ 100		
	2.นักศึกษาสาขาวิชาคอมพิวเตอร์ชั้นปีที่ 1	15 คน	15 คน	เชิงปริมาณ : จำนวนรายวิชาในหลักสูตรที่มีการบูรณาการการจัดการเรียนการสอน	2 วิชา	2 วิชา		
	3.ระยะเวลา	ไตรมาส 4	27 กรกฎาคม 2566	เชิงคุณภาพ : ระดับความพึงพอใจของนักศึกษาที่เข้าร่วมกิจกรรม	3.51 คะแนน	4.53 คะแนน		
				เชิงคุณภาพ : ร้อยละนักศึกษาที่มีสมรรถนะตามเกณฑ์ที่กำหนด	ร้อยละ 80	ร้อยละ 120		

โครงการ	ชื่อเป้าหมาย	ผลการดำเนินงานตามตัวชี้วัด		ชื่อตัวชี้วัด/เป้าหมาย	สรุปผลการประเมิน			ปัญหาอุปสรรคในการดำเนินงาน
		จำนวนแผน	จำนวนผล		จำนวนแผน	จำนวนที่บรรลุ	จำนวนผลที่ไม่บรรลุ	
กิจกรรมที่ 16	การพัฒนาสมรรถนะด้านการออกแบบและสร้างสื่อกราฟฟิก							
	1.สถานที่จัดกิจกรรม	มจร.	มจร.	เชิงปริมาณ : ร้อยละนักศึกษาครูที่เข้าร่วมกิจกรรม	ร้อยละ 80	ร้อยละ 100		
	2.นักศึกษาสาขาวิชาคอมพิวเตอร์ชั้นปีที่ 2	13 คน	13 คน	เชิงปริมาณ : จำนวนรายวิชาในหลักสูตรที่มีการบูรณาการจัดการเรียนการสอน	2 วิชา	2 วิชา		
	3.ระยะเวลา	ไตรมาส 3	5-6 กรกฎาคม 2566	เชิงคุณภาพ : ระดับความพึงพอใจของนักศึกษาที่เข้าร่วมกิจกรรม	3.51 คะแนน	4.38 คะแนน		
				เชิงคุณภาพ : ร้อยละนักศึกษาที่มีสมรรถนะตามเกณฑ์ที่กำหนด	ร้อยละ 80	ร้อยละ 100		
กิจกรรมที่ 17	การพัฒนาสมรรถนะด้านการวิเคราะห์ออกแบบและพัฒนาระบบคอมพิวเตอร์							
	1.สถานที่จัดกิจกรรม	มจร.	มจร.	เชิงปริมาณ : ร้อยละนักศึกษาครูที่เข้าร่วมกิจกรรม	ร้อยละ 80	ร้อยละ 91.67		
	2.นักศึกษาสาขาวิชาคอมพิวเตอร์ชั้นปีที่	12 คน	11 คน	เชิงปริมาณ : จำนวนรายวิชาในหลักสูตรที่มีการบูรณาการจัดการเรียนการสอน	2 วิชา	2 รายวิชา		
	3.ระยะเวลา	ไตรมาส 2	22-23 มีนาคม 2566	เชิงคุณภาพ : ระดับความพึงพอใจของนักศึกษาที่เข้าร่วมกิจกรรม	3.51 คะแนน	4.52 คะแนน		
				เชิงคุณภาพ : ร้อยละนักศึกษาที่มีสมรรถนะตามเกณฑ์ที่กำหนด	ร้อยละ 80	ร้อยละ 66.67		
กิจกรรมที่ 18	เตรียมความพร้อมการสอบรับใบอนุญาตประกอบวิชาชีพครู							
	1.สถานที่จัดกิจกรรม	มจร.	มจร.	เชิงปริมาณ : ร้อยละนักศึกษาครูที่เข้าร่วมกิจกรรม	ร้อยละ 80	ร้อยละ 87.80		
	2.นักศึกษาครูคณะวิทยาศาสตร์ชั้นปีที่ 3-4	164 คน	144 คน	เชิงปริมาณ : จำนวนรายวิชาในหลักสูตรที่มีการบูรณาการจัดการเรียนการสอน	2 วิชา	2 วิชา		
	3.ระยะเวลา	ไตรมาส 2-3	19-20 มกราคม 2566	เชิงคุณภาพ : ระดับความพึงพอใจของนักศึกษาที่เข้าร่วมกิจกรรม	3.51 คะแนน	4.28 คะแนน		
				เชิงคุณภาพ : ร้อยละนักศึกษาที่มีสมรรถนะตามเกณฑ์ที่กำหนด	ร้อยละ 80	ร้อยละ 100		
กิจกรรมที่ 19	การพัฒนาสมรรถนะนักศึกษาครูของคณะวิทยาศาสตร์ด้านการจัดการเรียนรู้เชิงรุก (Active learning)							
	1.สถานที่จัดกิจกรรม	มจร.	มจร.	เชิงปริมาณ : ร้อยละนักศึกษาครูที่เข้าร่วมกิจกรรม	ร้อยละ 80	ร้อยละ 93.85		
	2.นักศึกษาครูคณะวิทยาศาสตร์ชั้นปีที่ 2-3	179 คน	168 คน	เชิงคุณภาพ : ร้อยละนักศึกษาที่มีสมรรถนะตามเกณฑ์ที่กำหนด	ร้อยละ 80	ร้อยละ 89.60		
	3.ระยะเวลา	ไตรมาส 2-3	30-31 มีนาคม 2566	เชิงคุณภาพ : ระดับความพึงพอใจของนักศึกษาที่เข้าร่วมกิจกรรม	3.51 คะแนน	4.39 คะแนน		
				เชิงคุณภาพ : ร้อยละของนักศึกษามีความรู้ความเข้าใจสมรรถนะ	ร้อยละ 80	ร้อยละ 100		
กิจกรรมที่ 20	พัฒนาสื่อการสอนออนไลน์โดยใช้เทคโนโลยีสำหรับนักศึกษาครู							
	1.สถานที่จัดกิจกรรม	มจร.	มจร.	เชิงปริมาณ : ร้อยละนักศึกษาครูที่เข้าร่วมกิจกรรม	ร้อยละ 80	ร้อยละ 84.61		
	2.นักศึกษาครูคณะวิทยาศาสตร์ชั้นปีที่ 3	52 คน	44 คน	เชิงคุณภาพ : ร้อยละนักศึกษาที่มีสมรรถนะตามเกณฑ์ที่กำหนด	ร้อยละ 80	ร้อยละ 100		
	3.ระยะเวลา	ไตรมาส 2-3	1 มีนาคม 2566	เชิงคุณภาพ : ระดับความพึงพอใจของนักศึกษาที่เข้าร่วมกิจกรรม	3.51 คะแนน	4.57 คะแนน		
				เชิงคุณภาพ : ร้อยละของนักศึกษามีความรู้ความเข้าใจสมรรถนะ	ร้อยละ 80	ร้อยละ 100		

โครงการ	ชื่อเป้าหมาย	ผลการดำเนินงานตามตัวชี้วัด		ชื่อตัวชี้วัด/เป้าหมาย	สรุปผลการประเมิน			ปัญหาอุปสรรคในการดำเนินงาน
		จำนวนแผน	จำนวนผล		จำนวนแผน	จำนวนที่บรรลุ	จำนวนผลที่ไม่บรรลุ	
โครงการที่ 5	พัฒนาทักษะเฉพาะด้านวิชาการและวิชาชีพ							
กิจกรรมที่ 1	พัฒนาวิชาชีพกับกรมพัฒนาฝีมือแรงงาน							
	1.สถานที่จัดกิจกรรม	มจช, รร.การอาหารไทย เอ็มเอส ซี.ศูนย์ สอบพัฒนาฝีมือแรงงาน	มจช, รร.การอาหารไทย เอ็มเอส ซี.ศูนย์ สอบพัฒนาฝีมือแรงงาน	เชิงปริมาณ : จำนวนนักศึกษาที่เข้าร่วมกิจกรรม	15 คน	15 คน		
	2.นักศึกษาสาขาวิชาการประกอบอาหารและการจัดการงานครัว	15 คน	15 คน	เชิงคุณภาพ : ระดับความพึงพอใจของนักศึกษาที่เข้าร่วมกิจกรรม	3.51 คะแนน	4.67 คะแนน		
	3.ระยะเวลา	ไตรมาส 2	1-2 และ 4 กุมภาพันธ์	เชิงคุณภาพ : ร้อยละของนักศึกษาที่ได้รับรางวัล/ประกาศนียบัตร	ร้อยละ 80	ร้อยละ 93.33		
กิจกรรมที่ 2	เตรียมความพร้อมด้านมัลติมีเดียและอีสปอร์ตระดับมืออาชีพ							
	1.สถานที่จัดกิจกรรม	มจช.	มจช.	เชิงปริมาณ : ร้อยละของนักศึกษาที่เข้าร่วมกิจกรรม	ร้อยละ 80	ร้อยละ 100		
	2.นักศึกษาสาขาวิชา มัลติมีเดียและอีสปอร์ต ชั้นปีที่ 1-3	50 คน	52 คน	เชิงคุณภาพ : ระดับความพึงพอใจของนักศึกษาที่เข้าร่วมกิจกรรม	3.51 คะแนน	4.72 คะแนน		
	3.ระยะเวลา	ไตรมาส 4	20-21 เมษายน 2566	เชิงคุณภาพ : จำนวนผลงานที่สร้างขึ้นหลังได้รับการอบรม	20 ผลงาน	20 ผลงาน		
กิจกรรมที่ 3	อบรมเชิงปฏิบัติการการสร้างผลงานทางดิจิทัล (Digital Content)							
	1.สถานที่จัดกิจกรรม	ห้องปฏิบัติการคอมพิวเตอร์ มจช.	ห้องปฏิบัติการคอมพิวเตอร์ มจช.	เชิงปริมาณ : ร้อยละของนักศึกษาที่เข้าร่วมกิจกรรม	ร้อยละ 80	ร้อยละ 100		
	2.นักศึกษาคณะวิทยาศาสตร์	60 คน	61 คน	เชิงคุณภาพ : ระดับความพึงพอใจของนักศึกษาที่เข้าร่วมกิจกรรม	3.51 คะแนน	4.52 คะแนน		
	3.ระยะเวลา	ไตรมาส 2	16 สิงหาคม 2566	เชิงคุณภาพ : ร้อยละของนักศึกษาที่มีผลงานผ่านเกณฑ์การประเมิน	ร้อยละ 80	ร้อยละ 88.30		
กิจกรรมที่ 4	เสริมทักษะด้านอาหาร/ศิลปะประดิษฐ์ สู่การแข่งขัน							
	1.สถานที่จัดกิจกรรม	หน่วยงานภายนอกและภายในมหาวิทยาลัย	อาคาร 15 มจช. และอิมแพ็ค เมืองทองธานี	เชิงปริมาณ : ร้อยละของนักศึกษาที่เข้าร่วมกิจกรรม	ร้อยละ 80	ร้อยละ 100		
	2.นักศึกษาสาขาวิชาการประกอบอาหารและการจัดการงานครัวปีที่ 4	10 คน	28 คน	เชิงคุณภาพ : ร้อยละของนักศึกษาที่ได้รับรางวัล/ประกาศนียบัตรในการแข่งขันอาหาร/ศิลปะประดิษฐ์	ร้อยละ 50	ร้อยละ 100		
	3.ระยะเวลา	ไตรมาส 2-3	18-19 และ 23	เชิงคุณภาพ : ระดับความพึงพอใจของนักศึกษาที่เข้าร่วมกิจกรรม	3.51 คะแนน	4.50 คะแนน		
กิจกรรมที่ 5	สัมมนาด้านมัลติมีเดียและอีสปอร์ต							
	1.สถานที่จัดกิจกรรม	มจช.	มจช.	เชิงปริมาณ : ร้อยละของนักศึกษาที่เข้าร่วมกิจกรรม	ร้อยละ 80	ร้อยละ 100		
	2.นักศึกษาสาขาวิชา มัลติมีเดียและอีสปอร์ต ชั้นปีที่ 1-3	65 คน	66 คน	เชิงคุณภาพ : ระดับความพึงพอใจของนักศึกษาที่เข้าร่วมกิจกรรม	3.51 คะแนน	4.68 คะแนน		
	3.ระยะเวลา	ไตรมาส 4	27 กุมภาพันธ์ 2566	เชิงคุณภาพ : ร้อยละของนักศึกษาที่มีผลงานผ่านเกณฑ์การประเมิน	ร้อยละ 80	ร้อยละ 80		

โครงการ	ชื่อเป้าหมาย	ผลการดำเนินงานตามตัวชี้วัด		ชื่อตัวชี้วัด/เป้าหมาย	สรุปผลการประเมิน			ปัญหาอุปสรรคในการดำเนินงาน
		จำนวนแผน	จำนวนผล		จำนวนแผน	จำนวนที่บรรลุ	จำนวนผลที่ไม่บรรลุ	
กิจกรรมที่ 6	การประชุมวิชาการด้านคอมพิวเตอร์และเทคโนโลยีสารสนเทศ							
	1.สถานที่จัดกิจกรรม	มจษ.	จัดออนไลน์	เชิงปริมาณ : จำนวนนักศึกษาที่เข้าร่วมส่งผลงาน	8 คน	16 คน		
	2.นักศึกษาสาขาวิชาเทคโนโลยีสารสนเทศ	10 คน	16 คน	เชิงคุณภาพ : จำนวนผลงานที่ได้รับการคัดเลือกเพื่อนำเสนอในงาน	8 ผลงาน	8 ผลงาน		
	3.ระยะเวลา	ไตรมาส 3	16-18 กุมภาพันธ์ 2566	เชิงคุณภาพ : ระดับความพึงพอใจของนักศึกษาที่เข้าร่วมกิจกรรม	3.51 คะแนน	4.47 คะแนน		
กิจกรรมที่ 7	พัฒนานักศึกษาเพื่อเตรียมความพร้อมสู่ยุคดิจิทัล 5.0							
	1.สถานที่จัดกิจกรรม	มจษ.	มจษ.	เชิงปริมาณ : ร้อยละของนักศึกษาที่เข้าร่วมกิจกรรม	ร้อยละ 80	ร้อยละ 88.75		
	2.นักศึกษาสาขาวิชาเทคโนโลยีสารสนเทศและนวัตกรรมดิจิทัลขั้นที่ 1-4	80 คน	71 คน	เชิงคุณภาพ : ระดับความพึงพอใจของนักศึกษาที่เข้าร่วมกิจกรรม	3.51 คะแนน	4.61 คะแนน		
	3.ระยะเวลา	ไตรมาส 2	8 กุมภาพันธ์ 2566	เชิงคุณภาพ : ร้อยละของนักศึกษาที่มีผลงานผ่านเกณฑ์การประเมิน	ร้อยละ 80	ร้อยละ 85.30		
กิจกรรมที่ 8	เตรียมความพร้อมการเรียนรู้ระดับอุดมศึกษาสำหรับนักศึกษาสาขาวิชาเทคโนโลยีสารสนเทศ							
	1.สถานที่จัดกิจกรรม	มจษ.	ห้อง 15 – 1108 อาคารจันทรา-กาญจนาภิเษก	เชิงปริมาณ : ร้อยละของนักศึกษาที่เข้าร่วมกิจกรรม	ร้อยละ 80	ร้อยละ 100		
	2.นักศึกษาสาขาวิชาเทคโนโลยีสารสนเทศและนวัตกรรมดิจิทัลขั้นที่ 1-4	30 คน	32 คน	เชิงคุณภาพ : ระดับความพึงพอใจของนักศึกษาที่เข้าร่วมกิจกรรม	3.51 คะแนน	4.42 คะแนน		
	3.ระยะเวลา	ไตรมาส 4	20-21 มิถุนายน 2566	เชิงคุณภาพ : ร้อยละของนักศึกษาที่มีผลงานผ่านเกณฑ์การประเมิน	ร้อยละ 80	ร้อยละ 82.60		
กิจกรรมที่ 9	พัฒนาศักยภาพทางวิชาการและวิชาชีพ สำหรับนักศึกษา สาขาวิชาเทคโนโลยีสารสนเทศและนวัตกรรมดิจิทัล							
	1.สถานที่จัดกิจกรรม	มจษ.	ห้อง 15-1108 ชั้น 11 อาคารจันทรา - กาจจนาภิเษก	เชิงปริมาณ : ร้อยละของนักศึกษาที่เข้าร่วมกิจกรรม	ร้อยละ 80	ร้อยละ 100		
	2.นักศึกษาสาขาวิชาเทคโนโลยีสารสนเทศและนวัตกรรมดิจิทัลขั้นที่ 3-4	40 คน	40 คน	เชิงคุณภาพ : ระดับความพึงพอใจของนักศึกษาที่เข้าร่วมกิจกรรม	3.51 คะแนน	4.28 คะแนน		
	3.ระยะเวลา	ไตรมาส 2	28-29 มีนาคม 2566	เชิงคุณภาพ : ร้อยละของนักศึกษาที่มีผลงานผ่านเกณฑ์การประเมิน	ร้อยละ 80	ร้อยละ 88.60		
กิจกรรมที่ 10	การเตรียมความพร้อมทักษะพื้นฐานทางคณิตศาสตร์ด้านวิศวกรรมการผลิตและพลังงาน							
	1.สถานที่จัดกิจกรรม	มจษ.	มจษ.	เชิงปริมาณ : ร้อยละของนักศึกษาที่เข้าร่วมกิจกรรม	ร้อยละ 80	ร้อยละ 100		
	2. นักศึกษาสาขาวิชาการวิศวกรรมการผลิตและการจัดการพลังงานขั้นปีที่ 1-2	20 คน	20 คน	เชิงคุณภาพ : ระดับความพึงพอใจของนักศึกษาที่เข้าร่วมกิจกรรม	3.51 คะแนน	4.60 คะแนน		
	3.ระยะเวลา	ไตรมาส 2	11, 18 และ 25 มกราคม 2566	เชิงคุณภาพ : ร้อยละของนักศึกษาที่มีผลงานผ่านเกณฑ์การประเมิน	ร้อยละ 80	ร้อยละ 100		
กิจกรรมที่ 11	การเตรียมความพร้อมอบรมเชิงปฏิบัติการด้านพื้นฐานวิศวกรรม							
	1.สถานที่จัดกิจกรรม	มจษ.	มจษ.	เชิงปริมาณ : ร้อยละของนักศึกษาที่เข้าร่วมกิจกรรม	ร้อยละ 80	ร้อยละ 100		

โครงการ	ชื่อเป้าหมาย	ผลการดำเนินงานตามตัวชี้วัด		ชื่อตัวชี้วัด/เป้าหมาย	สรุปผลการประเมิน			ปัญหาอุปสรรคในการดำเนินงาน
		จำนวนแผน	จำนวนผล		จำนวนแผน	จำนวนที่บรรลุ	จำนวนผลที่ไม่บรรลุ	
	2. นักศึกษาสาขาวิชาการวิศวกรรมการผลิตและการจัดการพลังงานชั้นปีที่ 1-2	20 คน	20 คน	เชิงคุณภาพ : ระดับความพึงพอใจของนักศึกษาที่เข้าร่วมกิจกรรม	3.51 คะแนน	4.50 คะแนน		
	3.ระยะเวลา	ไตรมาส 2	8-9 กุมภาพันธ์ 2566	เชิงคุณภาพ : ร้อยละของนักศึกษาที่มีผลงานผ่านเกณฑ์การประเมิน	ร้อยละ 80	ร้อยละ 100		
กิจกรรมที่ 12	คนยุคใหม่รู้เท่าทันคอมพิวเตอร์							
	1.สถานที่จัดกิจกรรม	มจร	ห้องประชุมชั้น 8 อาคารจันทรา-กาญจนานิกเชก	เชิงปริมาณ : ร้อยละของนักศึกษาที่เข้าร่วมกิจกรรม	ร้อยละ 80	ร้อยละ 100		
	2.นักศึกษาสาขาวิชาคอมพิวเตอร์และปัญญาประดิษฐ์	80 คน	80 คน	เชิงคุณภาพ : ระดับความพึงพอใจของนักศึกษาที่เข้าร่วมกิจกรรม	3.51 คะแนน	4.61 คะแนน		
	3.ระยะเวลา	ไตรมาส 3	25-28 เมษายน 2566	เชิงคุณภาพ : ร้อยละของนักศึกษาที่มีผลงานผ่านเกณฑ์การประเมิน	ร้อยละ 80	ร้อยละ 90		
โครงการที่ 6 พัฒนาทักษะนักศึกษาที่เชื่อมโยงกับการทำงาน (WIL)								
กิจกรรมที่ 1	ปัจฉิมนิเทศสำเร็จการศึกษา นักศึกษาคณะวิทยาศาสตร์							
	1.สถานที่จัดกิจกรรม	มจร.	มจร.	เชิงปริมาณ : ร้อยละของนักศึกษาที่เข้าร่วมกิจกรรม	ร้อยละ 80	ร้อยละ 100		
	2.นักศึกษาคณะวิทยาศาสตร์ที่สำเร็จการศึกษาปี 2566	380 คน	400 คน	เชิงคุณภาพ : ร้อยละของนักศึกษาที่สามารถนำความรู้/ทักษะที่ได้รับไปใช้ประโยชน์	ร้อยละ 80	ร้อยละ 90.44		
	3.ระยะเวลา	ไตรมาส 3	29 มีนาคม 2566	เชิงคุณภาพ : ระดับความพึงพอใจของนักศึกษาที่เข้าร่วมกิจกรรม	3.51 คะแนน	4.04 คะแนน		
กิจกรรมที่ 2	อบรมเชิงปฏิบัติการเพื่อเสริมสร้างสมรรถนะทางวิทยาศาสตร์การกีฬา “การเป็นผู้รู้เกี่ยวกับสุขภาพและทดสอบสมรรถภาพทางกาย” (ไม่ใช้งบประมาณ)							ยกเลิกกิจกรรม
	1.สถานที่จัดกิจกรรม	จ.ชัยนาท		เชิงปริมาณ : ร้อยละของนักศึกษาที่เข้าร่วมกิจกรรม	ร้อยละ 80			
	2.นักศึกษาสาขาวิชาวิทยาศาสตร์การกีฬาและการออกกำลังกายชั้นปีที่ 3	90 คน		เชิงคุณภาพ : ระดับความพึงพอใจของนักศึกษาที่เข้าร่วมกิจกรรม	3.51 คะแนน			
	3.ระยะเวลา	ไตรมาส 3		เชิงคุณภาพ : ร้อยละของนักศึกษามีสมรรถนะตามเกณฑ์ที่กำหนด	ร้อยละ 80			
กิจกรรมที่ 3	ประชุมวิชาการ นำเสนอผลงานวิจัย และกิจกรรมสานสัมพันธ์เครือข่ายวิทยาศาสตร์การกีฬา							
	1.สถานที่จัดกิจกรรม	มจร.ศรีสะเกษ	มจร.ศรีสะเกษ	เชิงปริมาณ : ร้อยละของนักศึกษาที่เข้าร่วมกิจกรรม	ร้อยละ 80	ร้อยละ 100		
	2.นักศึกษาสาขาวิชาวิทยาศาสตร์การกีฬาและการออกกำลังกายชั้นปีที่ 3-4	40 คน	40 คน	เชิงคุณภาพ : ระดับความพึงพอใจของนักศึกษาที่เข้าร่วมกิจกรรม	3.51 คะแนน	4.86 คะแนน		
	3.ระยะเวลา	ไตรมาส 2	13-15 มกราคม 2566	เชิงคุณภาพ : ร้อยละผลงานวิชาการ วิจัย หรือวิชาชีพของนักศึกษามี	ร้อยละ 80	ร้อยละ 84.62		
กิจกรรมที่ 4	อบรมเชิงปฏิบัติการเพื่อเสริมสร้างสมรรถนะทางวิทยาศาสตร์การกีฬา “การเป็นผู้นำการออกกำลังกายแบบกลุ่ม Zumba”							
	1.สถานที่จัดกิจกรรม	มจร.	อาคาร 36 ชั้น 9 มจร.	เชิงปริมาณ : ร้อยละของนักศึกษาที่เข้าร่วมกิจกรรม	ร้อยละ 80	ร้อยละ 100		
	2.นักศึกษาสาขาวิชาวิทยาศาสตร์การกีฬาและการออกกำลังกายชั้นปีที่ 3	90 คน	90 คน	เชิงคุณภาพ : ระดับความพึงพอใจของนักศึกษาที่เข้าร่วมกิจกรรม	3.51 คะแนน	4.76 คะแนน		
	3.ระยะเวลา	ไตรมาส 2	6 สิงหาคม 2566	เชิงคุณภาพ : ร้อยละของนักศึกษามีสมรรถนะตามเกณฑ์ที่กำหนด	ร้อยละ 80	ร้อยละ 87		
กิจกรรมที่ 5	อบรมเชิงปฏิบัติการเพื่อเสริมสร้างสมรรถนะทางวิทยาศาสตร์การกีฬา “การเป็นผู้นำการออกกำลังกายแบบกลุ่ม Body Comb							

โครงการ	ชื่อเป้าหมาย	ผลการดำเนินงานตามตัวชี้วัด		ชื่อตัวชี้วัด/เป้าหมาย	สรุปผลการประเมิน			ปัญหาอุปสรรคในการดำเนินงาน
		จำนวนแผน	จำนวนผล		จำนวนแผน	จำนวนที่บรรลุ	จำนวนผลที่ไม่บรรลุ	
	1.สถานที่จัดกิจกรรม	มจร.	อาคาร 36 ชั้น 9 มจร.	เชิงปริมาณ : ร้อยละของนักศึกษาที่เข้าร่วมกิจกรรม	ร้อยละ 80	ร้อยละ 100		
	2.นักศึกษาสาขาวิชาวิทยาศาสตร์การกีฬาและการออกกำลังกายชั้นปีที่ 3	90 คน	90 คน	เชิงคุณภาพ : ระดับความพึงพอใจของนักศึกษาที่เข้าร่วมกิจกรรม	3.51 คะแนน	4.88 คะแนน		
	3.ระยะเวลา	ไตรมาส 2	30 กรกฎาคม 2566	เชิงคุณภาพ : ร้อยละของนักศึกษามีสมรรถนะตามเกณฑ์ที่กำหนด	ร้อยละ 80	ร้อยละ 100		
กิจกรรมที่ 6	อบรมเชิงปฏิบัติการเพื่อเสริมสร้างสมรรถนะทางวิทยาศาสตร์การกีฬา “การเป็นผู้นำการออกกำลังกายรูปแบบการล่อเป้าของศิลปะการต่อสู้”							
	1.สถานที่จัดกิจกรรม	มจร.	มจร.	เชิงปริมาณ : ร้อยละของนักศึกษาที่เข้าร่วมกิจกรรม	ร้อยละ 80	ร้อยละ 100		
	2.นักศึกษาสาขาวิชาวิทยาศาสตร์การกีฬาและการออกกำลังกายชั้นปีที่ 3	90 คน	90 คน	เชิงคุณภาพ : ระดับความพึงพอใจของนักศึกษาที่เข้าร่วมกิจกรรม	3.51 คะแนน	4.76 คะแนน		
	3.ระยะเวลา	ไตรมาส 2	วันที่ 16 กรกฎาคม 2566	เชิงคุณภาพ : ร้อยละของนักศึกษามีสมรรถนะตามเกณฑ์ที่กำหนด	ร้อยละ 80	ร้อยละ 87		
กิจกรรมที่ 7	อบรมเชิงปฏิบัติการเพื่อเสริมสร้างสมรรถนะทางวิทยาศาสตร์การกีฬา “การปฐมพยาบาลและการกู้ชีพ”							
	1.สถานที่จัดกิจกรรม	มจร.	มจร.	เชิงปริมาณ : ร้อยละของนักศึกษาที่เข้าร่วมกิจกรรม	ร้อยละ 80	ร้อยละ 95.55		
	2.นักศึกษาสาขาวิชาวิทยาศาสตร์การกีฬาและการออกกำลังกายชั้นปีที่ 3	90 คน	86 คน	เชิงคุณภาพ : ระดับความพึงพอใจของนักศึกษาที่เข้าร่วมกิจกรรม	3.51 คะแนน	4.88 คะแนน		
	3.ระยะเวลา	ไตรมาส 2	28 ธันวาคม 2565	เชิงคุณภาพ : ร้อยละของนักศึกษามีสมรรถนะตามเกณฑ์ที่กำหนด	ร้อยละ 80	ร้อยละ 100		
กิจกรรมที่ 8	อบรมเชิงปฏิบัติการเพื่อเสริมสร้างสมรรถนะทางวิทยาศาสตร์การกีฬา “Food for Fit: การประกอบอาหารเพื่อการออกกำลังกาย”							
	1.สถานที่จัดกิจกรรม	มจร.	อาคาร 36 ชั้น 9 มจร.	เชิงปริมาณ : ร้อยละของนักศึกษาที่เข้าร่วมกิจกรรม	ร้อยละ 80	ร้อยละ 100		
	2.นักศึกษาสาขาวิชาวิทยาศาสตร์การกีฬาและการออกกำลังกายชั้นปีที่ 3	90 คน	90 คน	เชิงคุณภาพ : ระดับความพึงพอใจของนักศึกษาที่เข้าร่วมกิจกรรม	3.51 คะแนน	4.88 คะแนน		
	3.ระยะเวลา	ไตรมาส 2	23 กรกฎาคม 2566	เชิงคุณภาพ : ร้อยละของนักศึกษามีสมรรถนะตามเกณฑ์ที่กำหนด	ร้อยละ 80	ร้อยละ 100		
กิจกรรมที่ 9	อบรมเชิงปฏิบัติการเพื่อเสริมสร้างสมรรถนะทางวิทยาศาสตร์การกีฬา “การเป็นผู้นำการฝึกสมรรถภาพทางกีฬา”							
	1.สถานที่จัดกิจกรรม	มจร.	มจร.	เชิงปริมาณ : ร้อยละของนักศึกษาที่เข้าร่วมกิจกรรม	ร้อยละ 80	ร้อยละ 100		
	2.นักศึกษาสาขาวิชาวิทยาศาสตร์การกีฬาและการออกกำลังกายชั้นปีที่ 3	90 คน	90 คน	เชิงคุณภาพ : ระดับความพึงพอใจของนักศึกษาที่เข้าร่วมกิจกรรม	3.51 คะแนน	4.76 คะแนน		
	3.ระยะเวลา	ไตรมาส 2	9 กรกฎาคม 66	เชิงคุณภาพ : ร้อยละของนักศึกษามีสมรรถนะตามเกณฑ์ที่กำหนด	ร้อยละ 80	ร้อยละ 87		
กิจกรรมที่ 10	อบรมเชิงปฏิบัติการพัฒนาสมรรถนะด้านการควบคุมหุ่นยนต์อัจฉริยะทางอุตสาหกรรม							
	1.สถานที่จัดกิจกรรม	มจร.	ห้องปฏิบัติการคอมพิวเตอร์ ก5/3	เชิงปริมาณ : ร้อยละของนักศึกษาที่เข้าร่วมกิจกรรม	ร้อยละ 80	ร้อยละ 31.43		

โครงการ	ชื่อเป้าหมาย	ผลการดำเนินงานตามตัวชี้วัด		ชื่อตัวชี้วัด/เป้าหมาย	สรุปผลการประเมิน			ปัญหาอุปสรรคในการดำเนินงาน
		จำนวนแผน	จำนวนผล		จำนวนแผน	จำนวนที่บรรลุ	จำนวนผลที่ไม่บรรลุ	
	2.นักศึกษาสาขาวิชาเทคโนโลยีอิเล็กทรอนิกส์อัจฉริยะและหุ่นยนต์	35 คน	11 คน	เชิงคุณภาพ : ระดับความพึงพอใจของนักศึกษาที่เข้าร่วมกิจกรรม	3.51 คะแนน	4.77 คะแนน		
	3.ระยะเวลา	ไตรมาส 2-3	27 กุมภาพันธ์ 13 , 20	เชิงคุณภาพ : ร้อยละของนักศึกษามีสมรรถนะตามเกณฑ์ที่กำหนด	ร้อยละ 80	ร้อยละ 89.87		
กิจกรรมที่ 11	อบรมเชิงปฏิบัติการการบริหารความเสี่ยงในระบบการจัดการคุณภาพ สิ่งแวดล้อม และความปลอดภัยในสถานประกอบการตามมาตรฐาน ISO 31000:2018							
	1.สถานที่จัดกิจกรรม	มจร.	มจร.	เชิงปริมาณ : ร้อยละของนักศึกษาที่เข้าร่วมกิจกรรม	ร้อยละ 80	ร้อยละ 100		
	2.นักศึกษาสาขาวิชาการจัดการสิ่งแวดล้อมและความปลอดภัยชั้นปีที่ 2 และ 4	21 คน	21 คน	เชิงคุณภาพ : ระดับความพึงพอใจของนักศึกษาที่เข้าร่วมกิจกรรม	3.51 คะแนน	4.48 คะแนน		
	3.ระยะเวลา	ไตรมาส 1	21, 22 และ 24	เชิงคุณภาพ : ร้อยละของนักศึกษามีสมรรถนะตามเกณฑ์ที่กำหนด	ร้อยละ 80	ร้อยละ 100		
กิจกรรมที่ 12	ปฐมนิเทศนักศึกษา ก่อนออกฝึกประสบการณ์วิชาชีพและสหกิจศึกษา ภาคการศึกษาที่ 2/2565 และ 1/2566							
	1.สถานที่จัดกิจกรรม	มจร.	มจร.	เชิงปริมาณ : ร้อยละของนักศึกษาที่เข้าร่วมกิจกรรม	ร้อยละ 80	ร้อยละ 100		
	2. นักศึกษาคณะวิทยาศาสตร์ชั้นปีที่ 4	230 คน	304 คน	เชิงคุณภาพ : ระดับความพึงพอใจของนักศึกษาที่เข้าร่วมกิจกรรม	3.51 คะแนน	4.37 คะแนน		
	3.ระยะเวลา	ไตรมาส 2 และ 4	ภาคเรียนที่ 2/65 วันที่ 25 พฤศจิกายน 2565 และภาคเรียนที่ 1/66 วันที่ 26 มิถุนายน 2566	เชิงคุณภาพ : ร้อยละของนักศึกษามีสมรรถนะตามเกณฑ์ที่กำหนด	ร้อยละ 80	ร้อยละ 86.07		
กิจกรรมที่ 13	ปัจฉิมนักศึกษาหลังฝึกประสบการณ์วิชาชีพและสหกิจศึกษา ภาคการศึกษาที่ 1/2565 และ 2/2565							
	1.สถานที่จัดกิจกรรม	มจร.	มจร.	เชิงปริมาณ : ร้อยละของนักศึกษาที่เข้าร่วมกิจกรรม	ร้อยละ 80	ร้อยละ 100		
	2. นักศึกษาคณะวิทยาศาสตร์ชั้นปีที่ 4	230 คน	257 คน	เชิงคุณภาพ : ระดับความพึงพอใจของนักศึกษาที่เข้าร่วมกิจกรรม	3.51 คะแนน	4.02 คะแนน		
	3.ระยะเวลา	ไตรมาส 1 และ 3	ภาคเรียนที่ 1/65 วันที่ 27 ต.ค.-30 พ.ย.65 และภาคเรียนที่ 2/65 วันที่ 16 มี.ค.-30 พ.ค. 66	เชิงคุณภาพ : ร้อยละของนักศึกษามีสมรรถนะตามเกณฑ์ที่กำหนด	ร้อยละ 80	ร้อยละ 86.20		
กิจกรรมที่ 14	อบรมคอมพิวเตอร์สร้างสรรค์ศิลปวัฒนธรรมไทยให้กับนักศึกษาโดยวิทยากรผู้เชี่ยวชาญภายนอก							
	1.สถานที่จัดกิจกรรม	มจร.	มจร.	เชิงปริมาณ : ร้อยละของนักศึกษาที่เข้าร่วมกิจกรรม	ร้อยละ 80	ร้อยละ 100		
	2.นักศึกษาสาขาวิชาวิทยาการคอมพิวเตอร์และปัญญาประดิษฐ์	40 คน	40 คน	เชิงคุณภาพ : ระดับความพึงพอใจของนักศึกษาที่เข้าร่วมกิจกรรม	3.51 คะแนน	4.52 คะแนน		
	3.ระยะเวลา	ไตรมาส 2	22 มีนาคม 2566	เชิงคุณภาพ : ร้อยละของนักศึกษามีสมรรถนะตามเกณฑ์ที่กำหนด	ร้อยละ 80	ร้อยละ 100		

โครงการ	ชื่อเป้าหมาย	ผลการดำเนินงานตามตัวชี้วัด		ชื่อตัวชี้วัด/เป้าหมาย	สรุปผลการประเมิน			ปัญหาอุปสรรคในการดำเนินงาน
		จำนวนแผน	จำนวนผล		จำนวนแผน	จำนวนที่บรรลุ	จำนวนผลที่ไม่บรรลุ	
กิจกรรมที่ 15	เก็บข้อมูล และสรุปองค์ความรู้เกี่ยวกับคอมพิวเตอร์สร้างสรรค์ศิลปวัฒนธรรมไทย							
	1.สถานที่จัดกิจกรรม	มจช.	มหาวิทยาลัยราชภัฏ จันทระเกษมชัยนาท	เชิงปริมาณ : ร้อยละของนักศึกษาที่เข้าร่วมกิจกรรม	ร้อยละ 80	ร้อยละ 100		
	2.นักศึกษาสาขาวิชาวิทยาการคอมพิวเตอร์ และปัญญาประดิษฐ์	40 คน	40 คน	เชิงคุณภาพ : ร้อยละของนักศึกษาที่สามารถนำความรู้/ทักษะที่ได้รับ ไปใช้ประโยชน์	ร้อยละ 80	ร้อยละ 90		
	3.ระยะเวลา	ไตรมาส 2	23 มีนาคม 2566	เชิงคุณภาพ : ระดับความพึงพอใจของนักศึกษาที่เข้าร่วมกิจกรรม	3.51 คะแนน	4.63 คะแนน		
กิจกรรมที่ 16	พัฒนาเครื่องมือสำหรับเผยแพร่องค์ความรู้ได้ และนำเสนอให้กับชุมชน							
	1.สถานที่จัดกิจกรรม	มจช.	ห้องปฏิบัติการ คอมพิวเตอร์ ชั้น 12 อาคารจันทระ- กาญจนภิเษก	เชิงปริมาณ : ร้อยละของนักศึกษาที่เข้าร่วมกิจกรรม	ร้อยละ 80	ร้อยละ 100		
	2.นักศึกษาสาขาวิชาวิทยาการคอมพิวเตอร์ และปัญญาประดิษฐ์	40 คน	40 คน	เชิงคุณภาพ : ร้อยละของนักศึกษาที่สามารถนำความรู้/ทักษะที่ได้รับ ไปใช้ประโยชน์	ร้อยละ 80	ร้อยละ 100		
	3.ระยะเวลา	ไตรมาส 2	14-16 มิถุนายน 2566	เชิงคุณภาพ : ระดับความพึงพอใจของนักศึกษาที่เข้าร่วมกิจกรรม	3.51 คะแนน	4.67 คะแนน		
โครงการที่ 7	พัฒนานักศึกษาเพื่อเป็นบัณฑิตที่มีทักษะบัณฑิตศตวรรษที่ 21 และคุณลักษณะ 4 ประการ							
กิจกรรมที่ 1	เปิดโลกวิทยาศาสตร์สู่ศตวรรษที่ 21							
	1.สถานที่จัดกิจกรรม	มจช.	สถาบันการศึกษาใน เขตกรุงเทพและ ปริมณฑล	เชิงปริมาณ : ร้อยละของนักเรียนและผู้สนใจเข้าร่วมกิจกรรม	ร้อยละ 80	ร้อยละ 100		
	2.นักศึกษาคณะวิทยาศาสตร์และนักเรียนที่ สนใจ	100 คน	583 คน	เชิงปริมาณ : ร้อยละของนักศึกษาที่เข้าร่วมกิจกรรม	ร้อยละ 80	ร้อยละ 100		
	3.ระยะเวลา	ไตรมาส 4	ตุลาคม 2565- กันยายน 2566	เชิงคุณภาพ : ร้อยละของนักศึกษาที่สามารถนำความรู้/ทักษะที่ได้รับ ไปใช้ประโยชน์	ร้อยละ 80	ร้อยละ 83		
				เชิงคุณภาพ : ระดับความพึงพอใจของนักศึกษาที่เข้าร่วมกิจกรรม	3.51 คะแนน	3.55 คะแนน		
กิจกรรมที่ 2	พัฒนาทักษะเฉพาะด้านดิจิทัล สำหรับนักศึกษาคณะวิทยาศาสตร์							
	1.สถานที่จัดกิจกรรม	มจช.	มจช.	เชิงปริมาณ : ร้อยละของนักศึกษาที่เข้าร่วมกิจกรรม	ร้อยละ 80	ร้อยละ 100		
	2.นักศึกษาคณะวิทยาศาสตร์ชั้นปีที่ 3-4	100 คน	129 คน	เชิงคุณภาพ : ระดับความพึงพอใจของนักศึกษาที่เข้าร่วมจัดกิจกรรม	3.51 คะแนน	4.70 คะแนน		
	3.ระยะเวลา	ไตรมาส 3	1 มีนาคม 2566	เชิงคุณภาพ : นักศึกษาที่เข้าสอบมีคะแนนสอบผ่านเกณฑ์มาตรฐาน certificate ic3	ร้อยละ 50			นักศึกษาไม่ได้เข้าสอบ IC3 กับกิจกรรมนี้ เพราะไม่ได้ตั้งงบประมาณสำหรับ
กิจกรรมที่ 3	การสำรวจภาคสนามสำหรับวิชาชีพวิศวกรรมโยธา							
	1.สถานที่จัดกิจกรรม	อ.ปากช่อง จ. นครราชสีมา	อ.ปากช่อง จ. นครราชสีมา	เชิงปริมาณ : จำนวนนักศึกษาที่เข้าร่วมกิจกรรม	30 คน	30 คน		

โครงการ	ชื่อเป้าหมาย	ผลการดำเนินงานตามตัวชี้วัด		ชื่อตัวชี้วัด/เป้าหมาย	สรุปผลการประเมิน			ปัญหาอุปสรรคในการดำเนินงาน
		จำนวนแผน	จำนวนผล		จำนวนแผน	จำนวนที่บรรลุ	จำนวนผลที่ไม่บรรลุ	
	2.นักศึกษาสาขาวิชาวิศวกรรมโยธาและบริหารงานก่อสร้าง	30 คน	30 คน	เชิงปริมาณ : จำนวนรายวิชาที่บูรณาการกับการเรียนการสอน รายวิชา CCME2203 การสำรวจ หรือ CCME2205 การออกค่ายงานสำรวจ	1 รายวิชา	1 รายวิชา		
	3.ระยะเวลา	ไตรมาส 2	18-20 มกราคม 2566	เชิงปริมาณ : จำนวนแผนที่การสำรวจ	1 ชิ้น	1 ชิ้น		
				เชิงคุณภาพ : ระดับความพึงพอใจของนักศึกษาที่เข้าร่วมกิจกรรม	3.51 คะแนน	4.51 คะแนน		
				เชิงคุณภาพ : ร้อยละของนักศึกษามีสมรรถนะตามเกณฑ์ที่กำหนด	ร้อยละ 80	ร้อยละ 100		
กิจกรรมที่ 4	อบรมเชิงปฏิบัติการการคิดและแก้ไขปัญหาย่างเป็นระบบ							
	1.สถานที่จัดกิจกรรม	มจร.	มจร.	เชิงปริมาณ : ร้อยละของนักศึกษาที่เข้าร่วมกิจกรรม	ร้อยละ 80	ร้อยละ 100		
	2.นักศึกษาสาขาวิชาการจัดการสิ่งแวดล้อมและความปลอดภัยชั้นปีที่ 2	21 คน	21 คน	เชิงคุณภาพ : ระดับความพึงพอใจของนักศึกษาที่เข้าร่วมกิจกรรม	3.51 คะแนน	4.76 คะแนน		
	3.ระยะเวลา	ไตรมาส 2	3-5 เมษายน 2566	เชิงคุณภาพ : ร้อยละของนักศึกษามีสมรรถนะตามเกณฑ์ที่กำหนด	ร้อยละ 80	ร้อยละ 96.20		
กิจกรรมที่ 5	การพัฒนาทักษะด้านการจัดแข่งขันกีฬาอีสปอร์ต							
	1.สถานที่จัดกิจกรรม	มจร.	มจร.	เชิงปริมาณ : ร้อยละของนักศึกษาที่เข้าร่วมกิจกรรม	ร้อยละ 80	ร้อยละ 100		
	2.นักศึกษาสาขาวิชาอีสปอร์ตและอีสปอร์ตและนักเรียน/นักศึกษา/ผู้ที่สนใจ	120 คน	128 คน	เชิงคุณภาพ : ร้อยละของนักศึกษาที่สามารถนำความรู้/ทักษะที่ได้รับไปใช้ประโยชน์	ร้อยละ 80	ร้อยละ 99.80		
	3.ระยะเวลา	ไตรมาส 4	1-4 มิถุนายน 2566	เชิงคุณภาพ : ระดับความพึงพอใจของนักศึกษาที่เข้าร่วมกิจกรรม	3.51 คะแนน	4.75 คะแนน		
กิจกรรมที่ 6	การพัฒนาทักษะด้านการบริหารจัดการงานกีฬาอีสปอร์ตสู่ระดับมืออาชีพ							
	1.สถานที่จัดกิจกรรม	มจร.	มจร.	เชิงปริมาณ : ร้อยละของนักศึกษาที่เข้าร่วมกิจกรรม	ร้อยละ 80	ร้อยละ 100		
	2.นักศึกษาสาขาวิชาอีสปอร์ตและอีสปอร์ตและนักเรียน/นักศึกษา/ผู้ที่สนใจ	120 คน	123 คน	เชิงคุณภาพ : ร้อยละของนักศึกษาที่สามารถนำความรู้/ทักษะที่ได้รับไปใช้ประโยชน์	ร้อยละ 80	ร้อยละ 99.80		
	3.ระยะเวลา	ไตรมาส 4	15-16 มิถุนายน 2566	เชิงคุณภาพ : ระดับความพึงพอใจของนักศึกษาที่เข้าร่วมกิจกรรม	3.51 คะแนน	4.77 คะแนน		
โครงการที่ 8	พัฒนาสมรรถนะภาษาอังกฤษในศตวรรษที่ 21 สำหรับนักศึกษาคณะวิทยาศาสตร์							
กิจกรรมที่ 1	พัฒนาสมรรถนะภาษาอังกฤษในศตวรรษที่ 21 สำหรับนักศึกษาคณะวิทยาศาสตร์							
	1.สถานที่จัดกิจกรรม	มจร.	มจร.	เชิงปริมาณ : ร้อยละของนักศึกษาที่เข้าร่วมกิจกรรม	ร้อยละ 80	ร้อยละ 87.34		
	2. นักศึกษาคณะวิทยาศาสตร์ชั้นปีที่ 2 - 3 ปีการศึกษา 2565	798 คน	697 คน	เชิงคุณภาพ : นักศึกษาที่เข้าร่วมกิจกรรมมีความสามารถทางภาษาอังกฤษที่ระดับ B1	ร้อยละ 20	ร้อยละ 22.38		
	3.ระยะเวลา	ไตรมาส 1-4	1 ตุลาคม 65 - 30 สิงหาคม 66	เชิงคุณภาพ : ระดับความพึงพอใจของนักศึกษาที่เข้าร่วมกิจกรรม	3.51 คะแนน	3.51 คะแนน		
โครงการที่ 9	การพัฒนาทักษะและสมรรถนะบัณฑิตตามความต้องการของตลาดอุตสาหกรรม							
กิจกรรมที่ 1	การอบรมเชิงปฏิบัติการด้านระบบอัตโนมัติสำหรับงานอุตสาหกรรม							
	1.สถานที่จัดกิจกรรม	มจร.	มจร.	เชิงปริมาณ : ร้อยละของนักศึกษาที่เข้าร่วมกิจกรรม	ร้อยละ 80	ร้อยละ 100		
	2.นักศึกษาสาขาวิชาวิศวกรรมการผลิตและ	15 คน	15 คน	เชิงคุณภาพ : ระดับความพึงพอใจของนักศึกษาที่เข้าร่วมกิจกรรม	3.51 คะแนน	4.60 คะแนน		

โครงการ	ชื่อเป้าหมาย	ผลการดำเนินงานตามตัวชี้วัด		ชื่อตัวชี้วัด/เป้าหมาย	สรุปผลการประเมิน			ปัญหาอุปสรรคในการดำเนินงาน
		จำนวนแผน	จำนวนผล		จำนวนแผน	จำนวนที่บรรลุ	จำนวนผลที่ไม่บรรลุ	
	3.ระยะเวลา	ไตรมาส 2		เชิงคุณภาพ : ร้อยละของนักศึกษาที่มีสมรรถนะตามเกณฑ์ที่กำหนด	ร้อยละ 80	ร้อยละ 100		
กิจกรรมที่ 2	การนำเสนอผลงานวิจัยด้านวิศวกรรมการผลิตและการจัดการพลังงาน							
	1.สถานที่จัดกิจกรรม	มจร.	มจร.	เชิงปริมาณ : ร้อยละของนักศึกษาที่เข้าร่วมกิจกรรม	ร้อยละ 80	ร้อยละ 100		
	2.นักศึกษาสาขาวิชาวิศวกรรมการผลิตและการจัดการพลังงาน	15 คน	15 คน	เชิงคุณภาพ : ระดับความพึงพอใจของนักศึกษาที่เข้าร่วมกิจกรรม	3.51 คะแนน	4.73 คะแนน		
	3.ระยะเวลา	ไตรมาส 3	21 ธันวาคม 2565	เชิงคุณภาพ : ร้อยละของนักศึกษาที่มีสมรรถนะตามเกณฑ์ที่กำหนด	ร้อยละ 80	ร้อยละ 100		
โครงการที่ 10	ส่งเสริมสุขภาพและสิ่งแวดล้อมที่ดีเพื่อชุมชน							
กิจกรรมที่ 1	ส่งเสริมการออกกำลังกายและสุขภาพที่ดีเพื่อชุมชน							
	1.สถานที่จัดกิจกรรม	ชุมชนเสนานิคม 1	ชุมชนเสนาฯในเวคืน์โครงการ 1	เชิงปริมาณ : ร้อยละของประชาชนในชุมชนอายุ 50 ปีขึ้นไปในชุมชนเข้าร่วม	ร้อยละ 50	ร้อยละ 100		
	2.ประชาชนในชุมชนอายุ 50 ปีขึ้นไป	80 คน	80 คน	เชิงคุณภาพ : ร้อยละของผู้เข้ารับบริการวิชาการที่ได้รับความรู้และนำไปใช้ประโยชน์	ร้อยละ 80	ร้อยละ 100		
	3.ระยะเวลา	ไตรมาส 3	26 มีนาคม 2566	เชิงคุณภาพ : ร้อยละของประชาชนในชุมชนที่เข้าร่วมโครงการมีผลการประเมินสมรรถภาพร่างกายดีขึ้น	ร้อยละ 80	ร้อยละ 80		
				เชิงคุณภาพ : ร้อยละของประชาชนที่เข้าร่วมกิจกรรมมีปัญหาสุขภาพลดลง	ร้อยละ 50	ร้อยละ 66.25		
โครงการที่ 11	พัฒนาบุคลากรสายวิชาการและสายสนับสนุนวิชาการ							
กิจกรรมที่ 1	พัฒนาบุคลากรสายวิชาการและสายสนับสนุนวิชาการ							
	1.สถานที่จัดกิจกรรม	มจร. และหน่วยงานภายนอก	มจร. และตองหนึ่งรีสอร์ทแอนด์สปา จ.ชัยนาท	เชิงปริมาณ : ร้อยละของบุคลากรที่เข้ารับการอบรม/ประชุม/สัมมนา	ร้อยละ 80	ร้อยละ 100		
	2.บุคลากรคณะวิทยาศาสตร์	100 คน	40 คน	เชิงปริมาณ : จำนวนเครื่องมือ วิธีการ กระบวนการ หรือแนวคิดในการปฏิบัติงานใหม่ หรือปรับปรุงพัฒนาของสิ่งที่มีอยู่เดิม	1 ชิ้น	5 ชิ้น		
	3.ระยะเวลา	ไตรมาส 3	- ครั้งที่ 1 วันที่ 10-12 กุมภาพันธ์ 66 -ครั้งที่ 2 วันที่ 8 , 10 มิถุนายน 66	เชิงปริมาณ : ร้อยละของบุคลากรที่ใช้ความรู้ ความสามารถ และสมรรถนะไปใช้ประโยชน์ในการทำงาน	ร้อยละ 80	ร้อยละ 86.36		
				เชิงคุณภาพ : ร้อยละของบุคลากรมีผลการปฏิบัติราชการที่มีประสิทธิภาพ อยู่ระดับดี-ดีมาก	ร้อยละ 80	ร้อยละ 100		

โครงการ	ชื่อเป้าหมาย	ผลการดำเนินงานตามตัวชี้วัด		ชื่อตัวชี้วัด/เป้าหมาย	สรุปผลการประเมิน			ปัญหาอุปสรรคในการดำเนินงาน
		จำนวนแผน	จำนวนผล		จำนวนแผน	จำนวนที่บรรลุ	จำนวนผลที่ไม่บรรลุ	
				เชิงคุณภาพ : ร้อยละความสำเร็จของผลการดำเนินงานคณะ วิทยาศาสตร์ตามแผนปฏิบัติการประจำปี	4.00 คะแนน	4.32 คะแนน		
แผนงาน : การกิจพื้นฐาน								
ผลผลิต : ผู้สำเร็จการศึกษาด้านวิทยาศาสตร์และเทคโนโลยี								
				รวมจำนวนตัวชี้วัด งบประมาณรายได้	17	17		
โครงการที่ 1 พัฒนานักศึกษาเพื่อเป็นบัณฑิตที่มีทักษะบัณฑิตศตวรรษที่ 21 และคุณลักษณะ 4 ประการ								
กิจกรรมที่ 1 สัมมนาผู้นำนักศึกษาเครือข่ายคณะวิทยาศาสตร์/คณะวิทยาศาสตร์และเทคโนโลยี (เครือข่ายคณะวิทยาศาสตร์และเทคโนโลยี/คณะวิทยาศาสตร์ 9 สถาบัน)								
	1.นักศึกษาชั้นปีที่ 1-4 คณะวิทยาศาสตร์	10 คน		เชิงปริมาณ : จำนวนนักศึกษาที่เข้าร่วมกิจกรรม	10 คน			
	2.สถานที่จัดกิจกรรม	มหาวิทยาลัย เครือข่าย		เชิงคุณภาพ : ร้อยละความพึงพอใจของนักศึกษาที่เข้าร่วมกิจกรรม	ร้อยละ 80			
	3.ระยะเวลาจัดกิจกรรม	เมษายน 2565		เชิงคุณภาพ : ร้อยละของนักศึกษาที่สามารถนำความรู้/ทักษะที่ได้รับ ไปใช้ประโยชน์	ร้อยละ 80			
กิจกรรมที่ 2 เครือข่ายคณะวิทยาศาสตร์และเทคโนโลยี/คณะวิทยาศาสตร์ 9 สถาบัน								
	1.นักศึกษาชั้นปีที่ 1-4 คณะวิทยาศาสตร์	70 คน		เชิงปริมาณ : จำนวนนักศึกษาที่เข้าร่วมกิจกรรม	70 คน			
	2.สถานที่จัดกิจกรรม	มหาวิทยาลัย เครือข่าย		เชิงคุณภาพ : ร้อยละความพึงพอใจของนักศึกษาที่เข้าร่วมกิจกรรม	ร้อยละ 80			
	3.ระยะเวลาจัดกิจกรรม	เมษายน 2565		เชิงคุณภาพ : ร้อยละของนักศึกษาที่สามารถนำความรู้/ทักษะที่ได้รับ ไปใช้ประโยชน์	ร้อยละ 80			
โครงการที่ 2 บริหารจัดการคณะวิทยาศาสตร์ เพื่อสนับสนุนการจัดการเรียนการสอน								
กิจกรรมที่ 1 งบกลางพัฒนาคณะ								
	1.สนับสนุนงบประมาณตามโครงการจำเป็น เร่งด่วนให้แก่หน่วยงานและหลักสูตรภายใน คณะ 5 โครงการขึ้นไป	5 โครงการย่อย	7 โครงการย่อย	เชิงคุณภาพ : ผลการประเมินการบริหารของคณะเพื่อการกำกับ ติดตามผลลัพธ์ตามพันธกิจ กลุ่มสถาบัน และเอกลักษณ์ของคณะ	3.51 คะแนน	4.75 คะแนน		
	2.ระยะเวลาจัดกิจกรรม	ไตรมาสที่ 2-4	1 มกราคม -30 กันยายน 2566	เชิงคุณภาพ : ระดับความพึงพอใจของผู้มีส่วนได้ส่วนเสียที่มีต่อการ บริหารของคณะวิทยาศาสตร์	3.51 คะแนน	4.34 คะแนน		
กิจกรรมที่ 2 ประชุมกรรมการประจำคณะวิทยาศาสตร์								
	1.คณะกรรมการประจำคณะวิทยาศาสตร์	8 คน	8 คน	เชิงคุณภาพ : ผลการประเมินการบริหารของคณะเพื่อการกำกับ ติดตามผลลัพธ์ตามพันธกิจ กลุ่มสถาบัน และเอกลักษณ์ของคณะ	3.51 คะแนน	4.75 คะแนน		
	2.สถานที่จัดกิจกรรม	คณะวิทยาศาสตร์ มจร.	คณะวิทยาศาสตร์ มจร.	เชิงคุณภาพ : ระดับความพึงพอใจของผู้มีส่วนได้ส่วนเสียที่มีต่อการ บริหารของคณะวิทยาศาสตร์	3.51 คะแนน	4.34 คะแนน		
	3.ระยะเวลาจัดกิจกรรม	ไตรมาสที่ 1-4	1 ตุลาคม 2565-30 กันยายน 2566					

โครงการ	ชื่อเป้าหมาย	ผลการดำเนินงานตามตัวชี้วัด		ชื่อตัวชี้วัด/เป้าหมาย	สรุปผลการประเมิน			ปัญหาอุปสรรคในการดำเนินงาน
		จำนวนแผน	จำนวนผล		จำนวนแผน	จำนวนที่บรรลุ	จำนวนผลที่ไม่บรรลุ	
โครงการที่ 3 พัฒนาบุคลากรคณะวิทยาศาสตร์								
กิจกรรมที่ 1 พัฒนาบุคลากรสายวิชาวิทยาศาสตร์								
	1.บุคลากรสายวิชาการคณะวิทยาศาสตร์	50 คน	84 คน	เชิงปริมาณ : จำนวนบุคลากรสายวิชาการที่ได้รับการพัฒนา	50 คน	84 คน		
	2.สถานที่จัดกิจกรรม	คณะวิทยาศาสตร์ มจร.	คณะวิทยาศาสตร์ มจร.	เชิงคุณภาพ : ร้อยละของบุคลากรที่ได้ดำเนินการตามแผนพัฒนาบุคลากรรายบุคคล	ร้อยละ 80	ร้อยละ 100		
	3.ระยะเวลาจัดกิจกรรม	ไตรมาสที่ 1-4	1 ตุลาคม 2566-30 กันยายน 2567	เชิงคุณภาพ : ร้อยละของอาจารย์/บุคลากรที่สามารถนำความรู้ที่ได้รับไปใช้ประโยชน์	ร้อยละ 80	ร้อยละ 100		
กิจกรรมที่ 2 พัฒนาบุคลากรสายสนับสนุนวิชาการคณะวิทยาศาสตร์								
	1.บุคลากรสายสนับสนุนวิชาการคณะวิทยาศาสตร์	10 คน	21 คน	เชิงปริมาณ : จำนวนบุคลากรสายสนับสนุนวิชาการที่ได้รับการพัฒนา	10 คน	21 คน		
	2.สถานที่จัดกิจกรรม	คณะวิทยาศาสตร์ มจร.	คณะวิทยาศาสตร์ มจร.	เชิงคุณภาพ : ร้อยละของบุคลากรที่ได้ดำเนินการตามแผนพัฒนาบุคลากรรายบุคคล	ร้อยละ 80	ร้อยละ 100		
	3.ระยะเวลาจัดกิจกรรม	ไตรมาสที่ 1-4	1 ตุลาคม 2566-30 กันยายน 2567	เชิงคุณภาพ : ร้อยละของอาจารย์/บุคลากรที่สามารถนำความรู้ที่ได้รับไปใช้ประโยชน์	ร้อยละ 80	ร้อยละ 100		
โครงการที่ 4 ประเมินคุณภาพการศึกษายกระดับหลักสูตร								
กิจกรรมที่ 1 ประเมินคุณภาพการศึกษายกระดับหลักสูตร								
	1.บุคลากรคณะวิทยาศาสตร์	90 คน		เชิงปริมาณ : จำนวนอาจารย์/บุคลากรที่เข้าร่วมกิจกรรม	120 คน			
	2.สถานที่จัดกิจกรรม	คณะวิทยาศาสตร์ มจร.		เชิงคุณภาพ : ระดับความพึงพอใจของอาจารย์/บุคลากรที่เข้าร่วมกิจกรรม	3.51 คะแนน			
	3.ระยะเวลาจัดกิจกรรม	ไตรมาสที่ 4		เชิงคุณภาพ : ผลการประเมินคุณภาพการศึกษายกระดับคณะ	4.20 คะแนน			
โครงการที่ 5 ทำนุบำรุงศิลปวัฒนธรรมและสืบสานพระพุทธศาสนา นำพบบัณฑิตจิตเจริญ								
กิจกรรมที่ 1 ถวายพระราชกุศลแด่บิดาแห่งวิทยาศาสตร์ไทยและพัฒนาคณะวิทยาศาสตร์								
	1.บุคลากรและนักศึกษาคณะวิทยาศาสตร์	100 คน	222 คน	เชิงปริมาณ : จำนวนบุคลากรและนักศึกษาคณะวิทยาศาสตร์ที่เข้าร่วมกิจกรรม	100 คน	222 คน		
	2.สถานที่จัดกิจกรรม	คณะวิทยาศาสตร์ มจร.	คณะวิทยาศาสตร์ มจร.	เชิงคุณภาพ : ร้อยละของผู้เข้าร่วมกิจกรรมสามารถนำความรู้ที่ได้รับไปใช้ประโยชน์	ร้อยละ 80	ร้อยละ 82		
	3.ระยะเวลาจัดกิจกรรม	ไตรมาสที่ 4	23 สิงหาคม 2566	เชิงคุณภาพ : ระดับความพึงพอใจของผู้เข้าร่วมกิจกรรม	3.51 คะแนน	4.10 คะแนน		

โครงการ	ชื่อเป้าหมาย	ผลการดำเนินงานตามตัวชี้วัด		ชื่อตัวชี้วัด/เป้าหมาย	สรุปผลการประเมิน			ปัญหาอุปสรรคในการดำเนินงาน
		จำนวนแผน	จำนวนผล		จำนวนแผน	จำนวนที่บรรลุ	จำนวนผลที่ไม่บรรลุ	
กิจกรรมที่ 2	เผยแพร่ความรู้ด้านศิลปประดิษฐ์แก่ชุมชน							
	1.ประชาชนทั่วไปที่สนใจ	50 คน	77 คน	เชิงปริมาณ : จำนวนประชาชนทั่วไปที่เข้าร่วมกิจกรรม	50 คน	77 คน		
	2.สถานที่จัดกิจกรรม	ชุมชนเขตลาดพร้าว/ เขตจตุจักร	คณะวิทยาศาสตร์ มจร.	เชิงปริมาณ : จำนวนรายวิชาที่บูรณาการกับกิจกรรมด้านการทำนุบำรุงศิลปวัฒนธรรม	1 รายวิชา	1 รายวิชา		
	3.ระยะเวลาจัดกิจกรรม	ไตรมาสที่ 2	23 พฤษภาคม 2566	เชิงคุณภาพ : ร้อยละของผู้เข้าร่วมกิจกรรมสามารถนำความรู้ที่ได้รับไปใช้ประโยชน์	ร้อยละ 80	ร้อยละ 80		
				เชิงคุณภาพ : ระดับความพึงพอใจของผู้เข้าร่วมกิจกรรม	3.51 คะแนน	4.53 คะแนน		
งบประมาณรายได้					26	17	9	
โครงการที่ 1 พัฒนานักศึกษาเพื่อเป็นบัณฑิตที่มีทักษะบัณฑิตศตวรรษที่ 21 และคุณลักษณะ 4 ประการ								
กิจกรรมที่ 1	สัมมนาผู้นำนักศึกษาเครือข่ายคณะวิทยาศาสตร์/คณะวิทยาศาสตร์และเทคโนโลยี							ยกเลิกกิจกรรมและคืนงบเข้าส่วนกลาง
	1.นักศึกษาชั้นปีที่ 1-4 คณะวิทยาศาสตร์	10 คน		เชิงปริมาณ : จำนวนนักศึกษาที่เข้าร่วมกิจกรรม	10 คน			
	2.สถานที่จัดกิจกรรม	มหาวิทยาลัย		เชิงคุณภาพ : ร้อยละความพึงพอใจของนักศึกษาที่เข้าร่วมกิจกรรม	ร้อยละ 80			
	3.ระยะเวลาจัดกิจกรรม	เมษายน 2565		เชิงคุณภาพ : ร้อยละของนักศึกษาที่สามารถนำความรู้/ทักษะที่ได้รับ	ร้อยละ 80			
กิจกรรมที่ 2	เครือข่ายคณะวิทยาศาสตร์และเทคโนโลยี/คณะวิทยาศาสตร์ 9 สถาบัน							ยกเลิกกิจกรรมและคืนงบเข้าส่วนกลาง
	1.นักศึกษาชั้นปีที่ 1-4 คณะวิทยาศาสตร์	70 คน		เชิงปริมาณ : จำนวนนักศึกษาที่เข้าร่วมกิจกรรม	70 คน			
	2.สถานที่จัดกิจกรรม	มหาวิทยาลัย		เชิงคุณภาพ : ร้อยละความพึงพอใจของนักศึกษาที่เข้าร่วมกิจกรรม	ร้อยละ 80			
	3.ระยะเวลาจัดกิจกรรม	เมษายน 2565		เชิงคุณภาพ : ร้อยละของนักศึกษาที่สามารถนำความรู้/ทักษะที่ได้รับ	ร้อยละ 80			
โครงการที่ 2 บริหารจัดการคณะวิทยาศาสตร์ เพื่อสนับสนุนการจัดการเรียนการสอน								
กิจกรรมที่ 1	งบทกลางพัฒนาคณะ							
	1.สนับสนุนงบประมาณตามโครงการจำเป็น	5 โครงการย่อย	7 โครงการย่อย	เชิงคุณภาพ : ผลการประเมินการบริหารของคณะเพื่อการกำกับ	3.51 คะแนน	4.75 คะแนน		
	2.ระยะเวลาจัดกิจกรรม	ไตรมาสที่ 2-4	1 มกราคม -30	เชิงคุณภาพ : ระดับความพึงพอใจของผู้มีส่วนได้ส่วนเสียที่มีต่อการ	3.51 คะแนน	4.34 คะแนน		
กิจกรรมที่ 2	ประชุมกรรมการประจำคณะวิทยาศาสตร์							
	1.คณะกรรมการประจำคณะวิทยาศาสตร์	8 คน	8 คน	เชิงคุณภาพ : ผลการประเมินการบริหารของคณะเพื่อการกำกับ	3.51 คะแนน	4.75 คะแนน		
	2.สถานที่จัดกิจกรรม	คณะวิทยาศาสตร์	คณะวิทยาศาสตร์ มจร.	เชิงคุณภาพ : ระดับความพึงพอใจของผู้มีส่วนได้ส่วนเสียที่มีต่อการ	3.51 คะแนน	4.34 คะแนน		
	3.ระยะเวลาจัดกิจกรรม	ไตรมาสที่ 1-4	1 ตุลาคม 2565-30					
โครงการที่ 3 พัฒนาบุคลากรคณะวิทยาศาสตร์								
กิจกรรมที่ 1	พัฒนาบุคลากรสายวิชาวิทยาศาสตร์							
	1.บุคลากรสายวิชาการคณะวิทยาศาสตร์	50 คน	84 คน	เชิงปริมาณ : จำนวนบุคลากรสายวิชาการที่ได้รับการพัฒนา	50 คน	84 คน		
	2.สถานที่จัดกิจกรรม	คณะวิทยาศาสตร์	คณะวิทยาศาสตร์ มจร.	เชิงคุณภาพ : ร้อยละของบุคลากรที่ได้ดำเนินการตามแผนพัฒนา	ร้อยละ 80	ร้อยละ 100		
	3.ระยะเวลาจัดกิจกรรม	ไตรมาสที่ 1-4	1 ตุลาคม 2566-30	เชิงคุณภาพ : ร้อยละของอาจารย์/บุคลากรที่สามารถนำความรู้ที่	ร้อยละ 80	ร้อยละ 100		

โครงการ	ชื่อเป้าหมาย	ผลการดำเนินงานตามตัวชี้วัด		ชื่อตัวชี้วัด/เป้าหมาย	สรุปผลการประเมิน			ปัญหาอุปสรรคในการดำเนินงาน
		จำนวนแผน	จำนวนผล		จำนวนแผน	จำนวนที่บรรลุ	จำนวนผลที่ไม่บรรลุ	
กิจกรรมที่ 2	พัฒนาบุคลากรสายสนับสนุนวิชาการคณะวิทยาศาสตร์							
	1.บุคลากรสายสนับสนุนวิชาการคณะ	10 คน	21 คน	เชิงปริมาณ : จำนวนบุคลากรสายสนับสนุนวิชาการที่ได้รับการพัฒนา	10 คน	21 คน		
	2.สถานที่จัดกิจกรรม	คณะวิทยาศาสตร์	คณะวิทยาศาสตร์ มจร.	เชิงคุณภาพ : ร้อยละของบุคลากรที่ได้ดำเนินการตามแผนพัฒนา	ร้อยละ 80	ร้อยละ 100		
	3.ระยะเวลาจัดกิจกรรม	ไตรมาสที่ 1-4	1 ตุลาคม 2566-30	เชิงคุณภาพ : ร้อยละของอาจารย์/บุคลากรที่สามารถนำความรู้ที่	ร้อยละ 80	ร้อยละ 100		
โครงการที่ 4 ประเมินคุณภาพการศึกษายกระดับหลักสูตร								
กิจกรรมที่ 1	ประเมินคุณภาพการศึกษายกระดับหลักสูตร							ยกเลิกกิจกรรมและคืนงบเข้าส่วนกลาง
	1.บุคลากรคณะวิทยาศาสตร์	90 คน		เชิงปริมาณ : จำนวนอาจารย์/บุคลากรที่เข้าร่วมกิจกรรม	120 คน			
	2.สถานที่จัดกิจกรรม	คณะวิทยาศาสตร์		เชิงคุณภาพ : ระดับความพึงพอใจของอาจารย์/บุคลากรที่เข้าร่วม	3.51 คะแนน			
	3.ระยะเวลาจัดกิจกรรม	ไตรมาสที่ 4		เชิงคุณภาพ : ผลการประเมินคุณภาพการศึกษายกระดับคณะ	4.20 คะแนน			
โครงการที่ 5 ทำนุบำรุงศิลปวัฒนธรรมและสืบสานพระพุทธศาสนาบำเพ็ญจิตตจริย								
กิจกรรมที่ 1	ถวายพระราชกุศลแด่บิดาแห่งวิทยาศาสตร์ไทยและพัฒนาคณะวิทยาศาสตร์							
	1.บุคลากรและนักศึกษาคณะวิทยาศาสตร์	100 คน	222 คน	เชิงปริมาณ : จำนวนบุคลากรและนักศึกษาคณะวิทยาศาสตร์ที่เข้า	100 คน	222 คน		
	2.สถานที่จัดกิจกรรม	คณะวิทยาศาสตร์	คณะวิทยาศาสตร์ มจร.	เชิงคุณภาพ : ร้อยละของผู้เข้าร่วมกิจกรรมสามารถนำความรู้ที่ได้รับ	ร้อยละ 80	ร้อยละ 82		
	3.ระยะเวลาจัดกิจกรรม	ไตรมาสที่ 4	23 สิงหาคม 2566	เชิงคุณภาพ : ระดับความพึงพอใจของผู้เข้าร่วมกิจกรรม	3.51 คะแนน	4.10 คะแนน		
กิจกรรมที่ 2	เผยแพร่ความรู้ด้านศิลปประดิษฐ์แก่ชุมชน							
	1.ประชาชนทั่วไปที่สนใจ	50 คน	77 คน	เชิงปริมาณ : จำนวนประชาชนทั่วไปที่เข้าร่วมกิจกรรม	50 คน	77 คน		
	2.สถานที่จัดกิจกรรม	ชุมชนเขตลาดพร้าว/	คณะวิทยาศาสตร์ มจร.	เชิงปริมาณ : จำนวนรายวิชาที่บูรณาการกับกิจกรรมด้านการทำนุ	1 รายวิชา	1 รายวิชา		
	3.ระยะเวลาจัดกิจกรรม	ไตรมาสที่ 2	23 พฤษภาคม 2566	เชิงคุณภาพ : ร้อยละของผู้เข้าร่วมกิจกรรมสามารถนำความรู้ที่ได้รับ	ร้อยละ 80	ร้อยละ 80		
				เชิงคุณภาพ : ระดับความพึงพอใจของผู้เข้าร่วมกิจกรรม	3.51 คะแนน	4.53 คะแนน		

2. รายงานเป้าหมายและตัวชี้วัดของโครงการ ประจำปีงบประมาณ พ.ศ.2566

แหล่งเงิน	จำนวนโครงการ			ผลการดำเนินงานตามตัวชี้วัดโครงการ			ผลการดำเนินงานตามเป้าหมาย		
	แผน	ผล	ไม่ได้ดำเนินโครงการ	ตัวชี้วัดตามแผน	บรรลุ	ไม่บรรลุ	ตามแผน	บรรลุ	ไม่บรรลุ
งบประมาณแผ่นดิน	6	6	-	16	11	5	15	9	6
งบประมาณรายได้	7	7	-	17	11	6	11	8	3
รวมทั้งสิ้น	13	13	-	33	22	11	26	17	9

1. รายงานตัวชี้วัดของโครงการ

โครงการ	ตัวชี้วัด/ชื่อเป้าหมายของโครงการ/กิจกรรม ชื่อตัวชี้วัด/เป้าหมาย	สรุปผลการประเมิน			ปัญหาอุปสรรคในการดำเนินงาน
		แผน	บรรลุ	ไม่บรรลุ	
รวมจำนวนตัวชี้วัดทั้งสิ้น		16	11	5	
รวมจำนวนตัวชี้วัด งบประมาณแผ่นดิน		1	1	-	
โครงการที่ 1 สนับสนุนการจัดการเรียนการสอนหลักสูตรการแพทย์แผนจีน					
กิจกรรมที่ 1 จัดหาวัสดุ ครุภัณฑ์เพื่อสนับสนุนการเรียนการสอน	1. ระดับความพึงพอใจของบุคลากรและนักศึกษาที่มีต่อสิ่งสนับสนุนการเรียนรู้อ	3.3	3.52	-	
โครงการยุทธศาสตร์เพื่อพัฒนาท้องถิ่น		15	10	3	
โครงการที่ 1 พัฒนาสมรรถนะภาษาอังกฤษ (โครงการรวม 6)					
กิจกรรมที่ 1 การพัฒนาการเรียนรู้ด้านภาษาอังกฤษเพื่อเตรียมความพร้อมในการสอบวัดความรู้ภาษาอังกฤษให้กับนักศึกษา	1. ร้อยละของนักศึกษาไม่ใช้ครูชั้นปีสุดท้ายมีความสามารถทางภาษาอังกฤษที่ระดับ B1	20	-	10	
โครงการที่ 2 เตรียมพร้อมนักศึกษาเพื่อรองรับการเปลี่ยนแปลงของโลกยุคปัจจุบัน					
กิจกรรมที่ 1 ปฐมนิเทศสู่การเป็นแพทย์จีน มาตรฐานคุณธรรม	1. ร้อยละของจำนวนนักศึกษาที่สอบผ่านการประเมินความรู้ด้านคุณธรรมและจริยธรรม	80	90	-	
	2. ระดับความพึงพอใจของนักศึกษาในการเข้าร่วมกิจกรรม	3.51	4.4	-	
กิจกรรมที่ 2 ประชุมเพื่อเตรียมความพร้อมในการสอบประมวลความรู้วิชาชีพแพทย์แผนจีน	1. ร้อยละของจำนวนนักศึกษาที่มีผลการสอบประมวลความรู้วิชาชีพแพทย์จีนผ่านระยะเวลาที่กำหนด	80	-	-	ยังไม่มีนักศึกษาสำเร็จการศึกษาในระยะเวลาที่กำหนด
กิจกรรมที่ 3 อบรมความรู้เพื่อเตรียมความพร้อมสู่การฝึกประสบการณ์วิชาชีพแพทย์อย่างมืออาชีพ	1. ร้อยละของจำนวนนักศึกษาที่ได้รับความรู้ในการอบรมเพื่อเตรียมความพร้อมสู่การฝึกประสบการณ์วิชาชีพแพทย์อย่างมืออาชีพ	80	100	-	
กิจกรรมที่ 4 ปฐมนิเทศนักศึกษาแพทย์จีน ชั้นปีที่ 5	1. ร้อยละของนักศึกษาที่ผ่านการประเมินการนำเสนอผลงาน	90	100	-	
กิจกรรมที่ 5 อบรมเชิงปฏิบัติการเสริมทักษะด้านเทคโนโลยีดิจิทัล	1. ร้อยละของจำนวนนักศึกษาที่ได้รับความรู้ด้านการใช้เทคโนโลยีดิจิทัล	80	100	-	
กิจกรรมที่ 6 อบรมศิษย์เก่าเพื่อเตรียมสอบวัดความรู้เพื่อขอขึ้นทะเบียนเป็นผู้ประกอบโรคศิลปะ	1. ร้อยละของผู้เข้ารับอบรมที่สอบผ่านสอบใบประกอบโรคศิลปะต่อบัณฑิตที่สำเร็จการศึกษาตามระยะเวลาของหลักสูตรที่กำหนด	50	N/A	N/A	เนื่องจากกองประกอบโรคศิลปะฯ จะเปิดสอบช่วงเดือนธันวาคม 2566
กิจกรรมที่ 8 การปรับตัวเพื่อเป็นผู้ประกอบการธุรกิจด้านสุขภาพ	1. ร้อยละของจำนวนนักศึกษาที่มีความรู้ความเข้าใจในการปรับตัวเพื่อเป็นผู้ประกอบการธุรกิจด้านสุขภาพเพิ่มมากขึ้น	10	50	-	

โครงการ	ตัวชี้วัด/ชื่อเป้าหมายของโครงการ/กิจกรรม ชื่อตัวชี้วัด/เป้าหมาย	สรุปผลการประเมิน			ปัญหาอุปสรรคในการดำเนินงาน
		แผน	บรรลุ	ไม่บรรลุ	
โครงการที่ 3 แข่งขันทางวิชาการสู่ความเป็นเลิศด้านศาสตร์การแพทย์แผนจีน					
กิจกรรมที่1 แข่งขันทางวิชาการสู่ความเป็นเลิศด้านศาสตร์การแพทย์แผนจีน	1. ร้อยละนักศึกษา มจช. ได้รับรางวัลจากการแข่งขัน	25	-	16.67	
โครงการที่ 4 เพิ่มพูนทักษะภาษาจีนสู่การพัฒนาการเรียนรู้ศาสตร์การแพทย์แผนจีน					
กิจกรรมที่1 อบรมทักษะภาษาจีนเพื่อเพิ่มระดับความสามารถตามเกณฑ์พื้นฐานภาษาจีน HSK 5	1. ร้อยละผู้เข้าร่วมกิจกรรมสอบผ่านการทดสอบหลังเรียน (Post-test)	80	-	-4.17	
กิจกรรมที่2 อบรมทักษะภาษาจีนพื้นฐานเบื้องต้นให้นักศึกษาชั้นปีที่ 1	1. ร้อยละผู้เข้าร่วมกิจกรรมสอบผ่านการทดสอบหลังเรียน (Post-test)	80	100	-	
โครงการที่ 5 แพทย์จีนบริการวิชาการเพื่อสังคม					
กิจกรรมที่1 แพทย์จีนบริการวิชาการเพื่อสังคม	1. ร้อยละคนในชุมชนที่เข้าร่วมกิจกรรมมีความรู้ในการดูแลสุขภาพเบื้องต้นได้	80	100	-	
กิจกรรมที่2 แพทย์จีนรวมใจภักดีจิตอาสาเพื่อประชาชนไร้โรค	1. ร้อยละคนในชุมชนที่เข้าร่วมกิจกรรมมีความรู้ในการดูแลสุขภาพเบื้องต้นได้	80	100	-	
กิจกรรมที่3 สวายเป็นสุขภาพดีด้วยวิถีแพทย์จีน	1. ร้อยละคนในชุมชนที่เข้าร่วมกิจกรรมมีความรู้ในการดูแลสุขภาพเบื้องต้นได้	80	100	-	
รวมจำนวนตัวชี้วัด งบประมาณรายได้		17	11	6	
โครงการที่ 1 ส่งเสริมการจัดการเรียนการสอนหลักสูตรการแพทย์แผนจีน					
กิจกรรมที่1 การจัดการเรียนการสอนหลักสูตรการแพทย์แผนจีนบัณฑิต	1. ร้อยละของผู้สำเร็จการศึกษาที่จบการศึกษาตามหลักสูตรภายในระยะเวลาที่กำหนด	80	-	-	ปีการศึกษา 2565 ยังไม่มีนักศึกษาที่สำเร็จการศึกษา
	2. ร้อยละบัณฑิตที่สอบใบประกอบวิชาชีพผ่านหลังสำเร็จการศึกษากายใน 1 ปี	35	-	12.5	
	3. ร้อยละความพึงพอใจของผู้ใช้บัณฑิต	85	88	-	
	4. ร้อยละของบัณฑิตที่สำเร็จการศึกษาที่ได้งานทำหรือประกอบอาชีพอิสระภายในระยะเวลา 1 ปี	80	-	75	
กิจกรรมที่2 ทวนสอบผลสัมฤทธิ์รายวิชา	1. ร้อยละรายวิชาที่มีการปรับค.อ.3 มีการปรับปรุงกระบวนการสอนและเนื้อหาในรายวิชาให้ทันสมัย	25	25	-	
โครงการที่ 2 พัฒนาความรู้สู่ความเป็นแพทย์มืออาชีพ					
กิจกรรมที่1 พิธีมอบปริญญาบัตรของมหาวิทยาลัยการแพทย์แผนจีนเหลียวหนิง และเวทีสานเสวนาศาสตร์	1. ร้อยละบัณฑิตที่สำเร็จการศึกษาเข้าร่วมกิจกรรม	80	100	-	
	2. ร้อยละของผู้เข้าร่วมกิจกรรมนำความรู้ไปใช้ประโยชน์	80	100	-	
โครงการที่ 3 สืบสานและเผยแพร่วัฒนธรรมไทย-จีน					
กิจกรรมที่1 สืบสานวัฒนธรรมไทย-จีน	1. ร้อยละของนักศึกษาที่มีความรู้ความเข้าใจในความสำคัญของวัฒนธรรมไทย-จีนเพิ่มมากขึ้น	75	-	74.4	
โครงการที่ 4 พัฒนาศมรรถนะและองค์ความรู้ของบุคลากรวิทยาลัยการแพทย์ทางเลือก					
กิจกรรมที่1 พัฒนาศมรรถนะ	1. ร้อยละของบุคลากรที่เข้ารับการอบรมสามารถนำความรู้มาพัฒนางาน หรือถ่ายทอด	80	100	-	
โครงการที่ 5 พัฒนาร่วมมือกับภาคีเครือข่าย					
กิจกรรมที่1 ต้อนรับคณาจารย์ตาม MOU	1. จำนวนรายวิชาที่มีบุคลากรตาม MOU จากประเทศจีนเป็นอาจารย์ผู้สอน	1	1	-	
โครงการที่ 6 พัฒนาการบริหารจัดการวิทยาลัยการแพทย์ทางเลือก					
กิจกรรมที่1 บริหารจัดการหน่วยงาน	1. ผลการประเมินผู้บริหาร	3.51	4.56	-	
กิจกรรมที่2 งบประมาณเพื่อพัฒนาหน่วยงาน	1. ร้อยละการเบิกจ่ายงบประมาณเป็นไปตามแผนการใช้จ่ายงบประมาณที่วางไว้	80	100	-	
กิจกรรมที่3 การประกันคุณภาพ	1. ระดับผลการประเมินคุณภาพการศึกษา	4.3	-	3.74	

โครงการ	ตัวชี้วัด/ชื่อเป้าหมายของโครงการ/กิจกรรม ชื่อตัวชี้วัด/เป้าหมาย	สรุปผลการประเมิน			ปัญหาอุปสรรคในการดำเนินงาน
		แผน	บรรลุ	ไม่บรรลุ	
โครงการที่ 8 พัฒนางานวิจัย งานสร้างสรรค์ทางการแพทย์แผนจีน และการขอผลงานทางวิชาการ					
กิจกรรมที่1 การแลกเปลี่ยนเรียนรู้กรณีศึกษาทางการแพทย์แผนจีน	1. จำนวนกรณีตัวอย่างทางการแพทย์แผนจีนที่นำมาแลกเปลี่ยน	8	8	-	
กิจกรรมที่2 คลินิกพัฒนาการขอผลงานทางวิชาการของอาจารย์ประจำวิทยาลัยแพทย์ทางเลือก	1. ร้อยละงานวิจัย บทความวิชาการหรืองานสร้างสรรค์ที่ได้รับการตีพิมพ์เผยแพร่ในระดับชาติและนานาชาติต่อจำนวนอาจารย์ที่คงอยู่	20	41.67	-	
	2. จำนวนงบประมาณสนับสนุนงานวิจัยหรืองานสร้างสรรค์	325,000	-	300,000	
	3. ร้อยละของงานวิจัย งานสร้างสรรค์ หรือนวัตกรรมที่นำไปใช้ประโยชน์ต่อชุมชน	30	50	-	
2. รายงานเป้าหมายของโครงการ					
รวมทั้งสิ้น		26	17	9	
งบประมาณแผ่นดิน		1	1	-	
โครงการที่ 1 สนับสนุนการจัดการเรียนการสอนหลักสูตรการแพทย์แผนจีน					
กิจกรรมที่1 จัดท้าวิสิต คุรุภัณฑ์เพื่อสนับสนุนการเรียนการสอน	1. จำนวนนักศึกษาหลักสูตรการแพทย์แผนจีน	56	59	-	
โครงการยุทธศาสตร์เพื่อพัฒนาท้องถิ่น					
โครงการที่ 1 พัฒนาสมรรถนะภาษาอังกฤษ (โครงการร่วม 6)					
กิจกรรมที่ 1 การพัฒนาการเรียนรู้ด้านภาษาอังกฤษเพื่อเตรียมความพร้อมในการสอบวัดความรู้ภาษาอังกฤษให้กับนักศึกษา	1. นักศึกษาหลักสูตรการแพทย์แผนจีน	35	-	30	
โครงการที่ 2 เตรียมพร้อมนักศึกษาเพื่อรองรับการเปลี่ยนแปลงของโลกยุค					
กิจกรรมที่ 1 ปลูกฝังทัศนคติการเป็นแพทย์จีน มาตรฐานคุณธรรม	1. นักศึกษาหลักสูตรการแพทย์แผนจีน	20	-	9	
กิจกรรมที่ 2 ประชุมเพื่อเตรียมความพร้อมในการสอบประมวลความรู้วิชาชีพแพทย์แผนจีน	1. บุคลากรวิทยาลัยการแพทย์ทางเลือก	15	15	-	
กิจกรรมที่ 3 อบรมความรู้เพื่อเตรียมความพร้อมสู่การฝึกประสบการณ์วิชาชีพแพทย์อย่างมืออาชีพ	1. นักศึกษาหลักสูตรการแพทย์แผนจีน	20	20	-	
กิจกรรมที่ 4 ป้อนนิเทศนักศึกษาแพทย์จีน ชั้นปีที่ 5	1. นักศึกษาหลักสูตรการแพทย์แผนจีน	5	5	-	
กิจกรรมที่ 5 อบรมเชิงปฏิบัติการเสริมทักษะด้านเทคโนโลยีดิจิทัล	1. นักศึกษาหลักสูตรการแพทย์แผนจีน	20	20	-	
กิจกรรมที่ 6 อบรมศิษย์เก่าเพื่อเตรียมสอบวัดความรู้เพื่อขอขึ้นทะเบียนเป็นผู้ประกอบโรคศิลปะ	1. นักศึกษาหลักสูตรการแพทย์แผนจีน	50	-	9	
กิจกรรมที่ 8 การปรับตัวเพื่อเป็นผู้ประกอบการธุรกิจด้านสุขภาพ	1. ศิษย์เก่า และศิษย์ปัจจุบัน	35	-	32	
โครงการที่ 3 แข่งขันทางวิชาการสู่ความเป็นเลิศด้านศาสตร์การแพทย์แผนจีน					
กิจกรรมที่1 แข่งขันทางวิชาการสู่ความเป็นเลิศด้านศาสตร์การแพทย์แผนจีน	1. อาจารย์นักศึกษาคีรือข่าย และกลุ่มสถาบันที่เข้าร่วม	30	47	-	
โครงการที่ 4 เพิ่มพูนทักษะภาษาจีนสู่การพัฒนาการเรียนรู้ศาสตร์การแพทย์					
กิจกรรมที่1 อบรมทักษะภาษาจีนเพื่อเพิ่มระดับความสามารถตามเกณฑ์พื้นฐานภาษาจีน HSK 5	1. นักศึกษาหลักสูตรการแพทย์แผนจีน	20	-	10	

โครงการ	ตัวชี้วัด/ชื่อเป้าหมายของโครงการ/กิจกรรม ชื่อตัวชี้วัด/เป้าหมาย	สรุปผลการประเมิน			ปัญหาอุปสรรคในการดำเนินงาน
		แผน	บรรลุ	ไม่บรรลุ	
กิจกรรมที่2 อบรมทักษะภาษาจีนพื้นฐานเบื้องต้นให้นักศึกษาชั้นปีที่ 1	1. นักศึกษาหลักสูตรการแพทย์แผนจีน	20	-	6	
โครงการที่ 5 แพทย์จีนบริการวิชาการเพื่อสังคม					
กิจกรรมที่1 แพทย์จีนบริการวิชาการเพื่อสังคม	1. จำนวนชุมชน และประชาชนที่สนใจ	30	214	-	
กิจกรรมย่อย 1 "สร้างสุข เพื่อสุขภาพชีวิตผู้ป่วยที่ดีขึ้น"		-	40	-	
กิจกรรมย่อย 2 การพัฒนาผลิตภัณฑ์จากสมุนไพร		-	68	-	
กิจกรรมที่2 แพทย์จีนรวมใจภักดีจิตอาสาเพื่อประชาชนไร้โรค	1. ประชาชนผู้สนใจ	100	121	-	
กิจกรรมที่3 สวมใส่สุขภาพดีด้วยวิถีแพทย์จีน	1. ประชาชนผู้สนใจ	35	87	-	
งบประมาณรายได้		11	8	3	
โครงการที่ 1 ส่งเสริมการจัดการเรียนการสอนหลักสูตรการแพทย์แผนจีน					
กิจกรรมที่1 การจัดการเรียนการสอนหลักสูตรการแพทย์แผนจีนบัณฑิต	1. จำนวนนักศึกษาหลักสูตรการแพทย์แผนจีน	56	59	-	
กิจกรรมที่2 ทวนสอบผลสัมฤทธิ์รายวิชา	1. อาจารย์ และบุคลากร	15	15	-	
โครงการที่ 2 พัฒนาคำารู้สู่ความเป็นแพทย์มืออาชีพ					
กิจกรรมที่1 พิธีมอบปริญญาบัตรของมหาวิทยาลัยการแพทย์แผนจีนเหลียว หนิง และเวทีสาธิตวิทยาศาสตร์	1. จำนวนบัณฑิตการแพทย์แผนจีน	30	33	-	
โครงการที่ 3 สืบสานและเผยแพร่วัฒนธรรมไทย-จีน					
กิจกรรมที่1 สืบสานวัฒนธรรมไทย-จีน	1. จำนวนนักศึกษาหลักสูตรการแพทย์แผนจีนบัณฑิต และบุคลากรวิทยาลัยการแพทย์ทางเลือก	86	86	-	
โครงการที่ 4 พัฒนาศมรรณะและองค์ความรู้ของบุคลากรวิทยาลัยการแพทย์ทางเลือก					
กิจกรรมที่1 พัฒนาบุคลากร	1. จำนวนบุคลากรสายวิชาการและสายสนับสนุนวิชาการ	5	5	-	
โครงการที่ 5 พัฒนาคือความร่วมมือกับภาคีเครือข่าย					
กิจกรรมที่1 ต้อนรับอาคันตุกะตาม MOU	1. จำนวนเครือข่ายความร่วมมือ	1	1	-	
โครงการที่ 6 พัฒนาการบริหารจัดการวิทยาลัยการแพทย์ทางเลือก					
กิจกรรมที่1 บริหารจัดการหน่วยงาน	1. จำนวนบุคลากรสายวิชาการและสายสนับสนุนวิชาการ	30	-	27	
กิจกรรมที่2 งบประมาณเพื่อพัฒนาหน่วยงาน	1. จำนวนบุคลากรสายวิชาการและสายสนับสนุนวิชาการ	30	-	27	
กิจกรรมที่3 การประกันคุณภาพ	1. จำนวนบุคลากรสายวิชาการและสายสนับสนุนวิชาการ	30	-	23	ประเมินระดับหลักสูตรอย่างเดียว
โครงการที่ 7 พัฒนางานวิจัย งานสร้างสรรค์ทางการแพทย์แผนจีน และการขอผลงานทางวิชาการ					
กิจกรรมที่1 การแลกเปลี่ยนเรียนรู้กรณีศึกษาทางการแพทย์แผนจีน	1. บุคลากรวิทยาลัยการแพทย์ทางเลือก	15	15	-	
กิจกรรมที่2 คลินิกพัฒนาการขอผลงานทางวิชาการของอาจารย์ประจำวิทยาลัยการแพทย์ทางเลือก	1. บุคลากรวิทยาลัยการแพทย์ทางเลือก	15	16	-	

คณะศึกษาศาสตร์

2. รายงานเป้าหมายและตัวชี้วัดของโครงการ ประจำปีงบประมาณ พ.ศ. 2566

แหล่งเงิน	จำนวนโครงการ			ผลการดำเนินงานตามตัวชี้วัดโครงการ			ผลการดำเนินงานตามเป้าหมาย		
	แผน	ผล	ไม่ได้ดำเนินโครงการ	ตัวชี้วัดตามแผน	บรรลุ	ไม่บรรลุ	ตามแผน	บรรลุ	ไม่บรรลุ
งบประมาณแผ่นดิน	16	16	-	157	145	12	68	50	18
งบประมาณรายได้	6	6	-	30	23	7	10	8	2
รวมทั้งสิ้น	22	22	-	187	168	19	78	58	20

1. รายงานตัวชี้วัดของโครงการ

โครงการ	ตัวชี้วัด เป้าหมายของโครงการ/กิจกรรม ชื่อตัวชี้วัด/เป้าหมาย	สรุปผลการประเมิน			ปัญหาอุปสรรคในการดำเนินงาน
		จำนวนแผน	บรรลุ	ที่ไม่บรรลุ	
รวมจำนวนตัวชี้วัด งบประมาณแผ่นดิน		61	55	6	
โครงการที่ 1 การพัฒนาศักยภาพนักศึกษา					
กิจกรรมที่ 1 กีฬาศึกษาสัมพันธ์	1. ร้อยละของผู้เข้าร่วมกิจกรรม (ร้อยละ)	90	100		
	2. ทักษะของนักศึกษาที่เพิ่มขึ้น (ร้อยละ)	90	100		
กิจกรรมที่ 2 สัมมนาวิชาชีพทางพลศึกษา	1. ร้อยละของผู้เข้าร่วมกิจกรรม (ร้อยละ)	90	100		
	2. ทักษะของนักศึกษาที่เพิ่มขึ้น (ร้อยละ)	90	95.07		
กิจกรรมที่ 3 ฝึกทักษะทางนันทนาการ	1. ร้อยละของผู้เข้าร่วมกิจกรรม (ร้อยละ)	90	100		
	2. ทักษะของนักศึกษาที่เพิ่มขึ้น (ร้อยละ)	90	90.84		
กิจกรรมที่ 4 วิ่งข้ามทุ่ง	1. ร้อยละของผู้เข้าร่วมกิจกรรม (ร้อยละ)	90	100		
	2. ทักษะของนักศึกษาที่เพิ่มขึ้น (ร้อยละ)	90	92.37		
กิจกรรมที่ 5 การแข่งขันฟุตบอลศึกษา	1. ร้อยละของผู้เข้าร่วมกิจกรรม (ร้อยละ)	90	100		
	2. ทักษะของนักศึกษาที่เพิ่มขึ้น (ร้อยละ)	90	91.37		
กิจกรรมที่ 6 เตรียมความพร้อมนักศึกษาสาขาวิชาพลศึกษา	1. ร้อยละของผู้เข้าร่วมกิจกรรม (ร้อยละ)	90	100		
	2. ระดับความรู้ของผู้เข้าร่วมกิจกรรมที่ได้รับ (ระดับ)	3.51	91.34		
กิจกรรมที่ 7 เตรียมความพร้อมก่อนเข้าเรียนสาขาวิชาการศึกษาระดับปริญญาตรี	1. ร้อยละของผู้เข้าร่วมกิจกรรม (ร้อยละ)	90	100		
	2. ระดับความรู้ของผู้เข้าร่วมกิจกรรมที่ได้รับ (ระดับ)	3.51	3.54		
กิจกรรมที่ 8 ทักษะการคิด แก้ปัญหา และประยุกต์ใช้ฐานข้อมูล	1. ร้อยละของผู้เข้าร่วมกิจกรรม (ร้อยละ)	90	100		
	2. ระดับความรู้ความเข้าใจในการอบรม/สัมมนา/ศึกษาดูงาน (ระดับ)	3.51	3.54		
กิจกรรมที่ 9 นวัตกรรมเพื่อพัฒนาทักษะในศตวรรษที่ 21	1. ร้อยละของผู้เข้าร่วมกิจกรรม (ร้อยละ)	90	100		
	2. ระดับความรู้ความเข้าใจในการอบรม/สัมมนา/ศึกษาดูงาน (ระดับ)	3.51	3.52		
กิจกรรมที่ 10 เตรียมความพร้อมก่อนสู่วิชาชีพ	1. ร้อยละของผู้เข้าร่วมกิจกรรม (ร้อยละ)	90	100		
	2. ระดับความรู้ความเข้าใจในการอบรม/สัมมนา/ศึกษาดูงาน (ระดับ)	3.51	3.55		
กิจกรรมที่ 11 ประกันคุณภาพสาขาวิชาการศึกษาระดับปริญญาตรี	1. ร้อยละของผู้เข้าร่วมกิจกรรม (ร้อยละ)	90	100		
	2. ระดับความรู้ความเข้าใจในการอบรม/สัมมนา/ศึกษาดูงาน (ระดับ)	3.51	4		
กิจกรรมที่ 12 เตรียมความพร้อมก่อนเรียน สาขาวิชาเทคโนโลยีดิจิทัลเพื่อการศึกษา	1. ร้อยละของผู้เข้าร่วมกิจกรรม (ร้อยละ)	90	100		
	2. ระดับความรู้ความเข้าใจในการอบรม/สัมมนา/ศึกษาดูงาน (ระดับ)	3.51	4.25		
กิจกรรมที่ 13 การอบรมเชิงปฏิบัติการทางด้านคอมพิวเตอร์ สาขาวิชาเทคโนโลยี	1. ร้อยละของผู้เข้าร่วมกิจกรรม (ร้อยละ)	90	100		
	2. ระดับความรู้ความเข้าใจในการอบรม/สัมมนา/ศึกษาดูงาน (ระดับ)	3.51	4		
กิจกรรมที่ 14 การเตรียมความพร้อมภาษาอังกฤษสู่วิชาชีพ สาขาวิชาเทคโนโลยี	1. ร้อยละของผู้เข้าร่วมกิจกรรม (ร้อยละ)	90	100		
	2. ระดับความรู้ความเข้าใจในการอบรม/สัมมนา/ศึกษาดูงาน (ระดับ)	3.51	4		

โครงการ	ตัวชี้วัด เป้าหมายของโครงการ/กิจกรรม ชื่อตัวชี้วัด/เป้าหมาย	สรุปผลการประเมิน			ปัญหาอุปสรรคในการดำเนินงาน
		จำนวนแผน	บรรลุ	ที่ไม่บรรลุ	
กิจกรรมที่ 15 อบรมพัฒนาบุคลากรภาพครู	1. ร้อยละของผู้เข้าร่วมกิจกรรม (ร้อยละ)	80	100		
	2. ความพึงพอใจของผู้เข้าร่วมกิจกรรม (ร้อยละ)	80	86.63		
	3. นักศึกษามีความรู้ ความเข้าใจจากการเข้าร่วมกิจกรรมไปใช้ (ร้อยละ)	80	82.56		
โครงการที่ 2 การพัฒนาศักยภาพนักศึกษาจิตวิทยา					
กิจกรรมที่ 1 กระบวนการกลุ่มปรึกษาเชิงจิตวิทยาเพื่อพัฒนาสมรรถนะสู่การเป็นนักจิตวิทยา	1. ร้อยละของผู้เข้าร่วมกิจกรรม (ร้อยละ)	85	100		
	2. นักศึกษาได้รู้จักและเข้าใจตนเองและผู้อื่น (ระดับ)	3.51	4.74		
กิจกรรมที่ 2 การส่งเสริมสมรรถนะและทักษะการเรียนรู้ในศตวรรษที่ 21 ของนักศึกษาจิตวิทยา บุคลิกภาพ และทักษะด้านดิจิทัล	1. ร้อยละของผู้เข้าร่วมกิจกรรม (ร้อยละ)	85	100		
	2. นักศึกษามีความรู้ในการพัฒนาบุคลิกภาพ (ร้อยละ)	80	90.8		
	3. นักศึกษามีทักษะการใช้ Microsoft Excel (ร้อยละ)	80	81.6		
กิจกรรมที่ 3 เตรียมความพร้อมนักศึกษาจิตวิทยา	1. ร้อยละของผู้เข้าร่วมกิจกรรม (ร้อยละ)	85	100		
	2. นักศึกษามีความรู้ความเข้าใจในการเรียนการสอนสาขาวิชาจิตวิทยา (ร้อยละ)	80	90.6		
โครงการที่ 3 บริหารจัดการคณะศึกษาศาสตร์ตามหลักธรรมาภิบาล					
กิจกรรมที่ 1 ประชุมคณะกรรมการคณะศึกษาศาสตร์	1. ร้อยละของผู้เข้าร่วมกิจกรรม (ร้อยละ)	90	100		
	2. ระดับความสำเร็จการบริหารจัดการคณะศึกษาศาสตร์ (ระดับ)	3.51	3.55		
กิจกรรมที่ 2 ประชุมคณาจารย์และบุคลากรเตรียมความพร้อมก่อนเปิดภาคเรียน	1. ร้อยละของผู้เข้าร่วมกิจกรรม (ร้อยละ)	90		82.22	
	2. ผลการประเมินคุณธรรม และความโปร่งใสของมหาวิทยาลัย (คะแนน)	4.27	4.58		
	3. ความพึงพอใจของผู้เข้าร่วมกิจกรรม (ร้อยละ)	80	80		
กิจกรรมที่ 3 ประชุมเชิงปฏิบัติการจัดทำแผนกลยุทธ์ และทบทวนแผนปฏิบัติการประจำปี	1. ร้อยละของผู้เข้าร่วมกิจกรรม (ร้อยละ)	80	100		
	2. จำนวนแผนที่ได้จากการจัดประชุม (แผน)	2	2		
	3. ผลการประเมินคุณธรรม และความโปร่งใสของมหาวิทยาลัย (คะแนน)	4.27	4.58		
กิจกรรมที่ 4 บริหารจัดการคณะศึกษาศาสตร์ตามหลักธรรมาภิบาล	1. ร้อยละการเบิกจ่ายงบประมาณตามแผนการใช้จ่ายงบประมาณ (ร้อยละ)	90	96.5		
	2. ร้อยละความพึงพอใจของผู้ใช้งานและผู้รับบริการ (ร้อยละ)	80		79.6	
โครงการที่ 4 เสวนาวิชาการ (KM)					
กิจกรรมที่ 1 เสวนาวิชาการ (KM)	1. ร้อยละของผู้เข้าร่วมกิจกรรม (ร้อยละ)	80	83		
	2. ร้อยละของผู้เข้าร่วมกิจกรรมมีความเข้าใจ (ร้อยละ)	80	88		
โครงการที่ 5 ทวนสอบผลสัมฤทธิ์ทางการเรียนตามมาตรฐานการเรียนรู้					
กิจกรรมที่ 1 ทวนสอบผลสัมฤทธิ์ทางการเรียนตามมาตรฐานการเรียนรู้	1. ร้อยละของผู้เข้าร่วมกิจกรรม (ร้อยละ)	90	100		
	2. ระดับความสำเร็จของการทวนสอบผลสัมฤทธิ์ฯ (ระดับ)	3.51	3.55		
โครงการที่ 6 พัฒนาสมรรถนะวิจัย					
กิจกรรมที่ 1 พัฒนาสมรรถนะวิจัย	1. ร้อยละของผู้เข้าร่วมกิจกรรม (คน)	80	100		
	2. จำนวนข้อเสนอโครงการวิจัย (ชุด)	1	2		
	3. คณาจารย์มีความรู้ความเข้าใจจากการเข้าร่วมอบรม (ร้อยละ)	80	80		
โครงการที่ 7 พัฒนากลไกด้านประกันคุณภาพการศึกษา					
กิจกรรมที่ 1 การเตรียมความพร้อมและวิพากษ์ให้ความรู้ด้านประกันคุณภาพการศึกษา	1. ร้อยละของผู้เข้าร่วมกิจกรรม (ร้อยละ)	90		-	
	2. ผู้เข้าร่วมกิจกรรมมีความรู้ความเข้าใจเพิ่มขึ้นจากเดิม (ร้อยละ)	80		-	
กิจกรรมที่ 2 การประเมินคุณภาพการศึกษาภายในระดับคณะ (EdPEX)	1. ร้อยละของผู้เข้าร่วมกิจกรรม (ร้อยละ)	90		-	
	2. แผนพัฒนาคุณภาพการศึกษาด้วยเกณฑ์ EdPEX (แผน)	1		-	
กิจกรรมที่ 3 การให้ความรู้และเตรียมความพร้อมการประกันคุณภาพการศึกษาตามเกณฑ์	1. ร้อยละของผู้เข้าร่วมกิจกรรม (ร้อยละ)	90	95		

โครงการ	ตัวชี้วัด เป้าหมายของโครงการ/กิจกรรม ชื่อตัวชี้วัด/เป้าหมาย	สรุปผลการประเมิน			ปัญหาอุปสรรคในการดำเนินงาน
		จำนวนแผน	บรรลุ	ที่ไม่บรรลุ	
	2. ผู้เข้าร่วมกิจกรรมมีความรู้ความเข้าใจเพิ่มขึ้นจากเดิม (ร้อยละ)	80	80		
รวมจำนวนตัวชี้วัด งบประมาณโครงการยุทธศาสตร์เพื่อการพัฒนาท้องถิ่น		96	90	6	
ยุทธศาสตร์ที่ 1 การพัฒนาท้องถิ่น					
โครงการที่ 1 ยกระดับคุณภาพการศึกษาโรงเรียนขนาดเล็ก (โครงการร่วม 4)					
กิจกรรมที่ 1 บริการวิชาการคณะศึกษาศาสตร์					
	1. ร้อยละของผู้เข้าร่วมกิจกรรม (ร้อยละ)	90	100		
	2. นักเรียนมีส่วนร่วมในการพัฒนาครูและบุคลากรทางการศึกษา (ร้อยละ)	80	80		
	3. ผู้เข้าร่วมกิจกรรมมีความรู้ความเข้าใจที่เพิ่มขึ้นจากเดิม (ร้อยละ)	80	80		
	4. นักเรียนระดับประถมต้นมีผลสัมฤทธิ์ทางการเรียนอ่านออก เขียนได้ คิดเลขเป็นสูงขึ้น (ร้อยละ)	80	80		
โครงการที่ 2 การพัฒนาความเข้มแข็งทางจิตใจของผู้สูงอายุในชุมชนสามัคคีเทวสุนทร (โครงการบริบท)					
กิจกรรมที่ 1 การพัฒนาการเห็นคุณค่าในตนเองผู้สูงอายุในชุมชนสามัคคีเทวสุนทร					
	1. ร้อยละของผู้เข้าร่วมกิจกรรม (ร้อยละ)	80	100		
	2. ระดับความเข้มแข็งทางจิตใจอยู่ในระดับมากไม่น้อยกว่าร้อยละ 80 ของผู้เข้าร่วม (ร้อยละ)	80	85.71		
	3. ระดับความพึงพอใจในการเข้าร่วมกิจกรรมภาพรวมไม่น้อยกว่า 3.51 (ระดับ)	3.51	4.8		
โครงการที่ 3 การเสริมสร้างศักยภาพการทำผลงานวิชาการของศึกษานิเทศก์ชำนาญการพิเศษ และเชี่ยวชาญ (โครงการบริบท)					
กิจกรรมที่ 1 การเสริมสร้างศักยภาพการทำผลงานวิชาการของศึกษานิเทศก์ชำนาญการพิเศษ รุ่นที่ 1 ครั้งที่ 1					
	1. ร้อยละของผู้เข้าร่วมกิจกรรม (ร้อยละ)	80	100		
	2. ศึกษานิเทศก์ที่เข้าร่วมโครงการสามารถเขียนผลงานทางวิชาการได้ (ร้อยละ)	80	89.82		
	3. ร้อยละของผลงานที่นำไปใช้ประโยชน์ (ร้อยละ)	80	90		
กิจกรรมที่ 2 การเสริมสร้างศักยภาพการทำผลงานวิชาการของศึกษานิเทศก์เชี่ยวชาญ รุ่นที่ 1 ครั้งที่ 1					
	1. ร้อยละของผู้เข้าร่วมกิจกรรม (ร้อยละ)	80	100		
	2. ศึกษานิเทศก์ที่เข้าร่วมโครงการสามารถเขียนผลงานทางวิชาการได้ (ร้อยละ)	80	90.98		
	3. ร้อยละของผลงานที่นำไปใช้ประโยชน์ (ร้อยละ)	80	90		
กิจกรรมที่ 3 การเสริมสร้างศักยภาพการทำผลงานวิชาการของศึกษานิเทศก์เชี่ยวชาญ รุ่นที่ 1 ครั้งที่ 1					
	1. ร้อยละของผู้เข้าร่วมกิจกรรม (ร้อยละ)	80	100		
	2. ศึกษานิเทศก์ที่เข้าร่วมโครงการสามารถเขียนผลงานทางวิชาการได้ (ร้อยละ)	80	94.33		
	3. ร้อยละของผลงานที่นำไปใช้ประโยชน์ (ร้อยละ)	80	90		
กิจกรรมที่ 4 การเสริมสร้างศักยภาพการทำผลงานวิชาการของศึกษานิเทศก์เชี่ยวชาญ รุ่นที่ 2 ครั้งที่ 1					
	1. ร้อยละของผู้เข้าร่วมกิจกรรม (ร้อยละ)	80	100		
	2. ศึกษานิเทศก์ที่เข้าร่วมโครงการสามารถเขียนผลงานทางวิชาการได้ (ร้อยละ)	80	93.67		
	3. ร้อยละของผลงานที่นำไปใช้ประโยชน์ (ร้อยละ)	80	90		
ยุทธศาสตร์ที่ 2 การผลิตและพัฒนาครู					
โครงการที่ 1 ยกระดับมาตรฐานสมรรถนะบัณฑิตครูคณะศึกษาศาสตร์สู่ความเป็นเลิศ (โครงการร่วม 3)					
กิจกรรมที่ 1 การอบรมพัฒนาทักษะวิชาชีพทางพลศึกษา					
	1. ร้อยละผู้เข้าร่วมกิจกรรม (ร้อยละ)	80	100		
	2. ความพึงพอใจของผู้เข้าร่วมกิจกรรม (ร้อยละ)	80	100		
	3. นักศึกษามีความรู้และ/หรือทักษะจากการเข้าร่วมกิจกรรม (ร้อยละ)	80	89.2		
กิจกรรมที่ 2 อบรมเชิงปฏิบัติการสำหรับนักศึกษาปฐมนิเทศวชิรชนรุ่นที่ 21					
	1. ร้อยละผู้เข้าร่วมกิจกรรม (ร้อยละ)	80	91.11		
	2. ความพึงพอใจของผู้เข้าร่วมกิจกรรม (ร้อยละ)	80	100		

โครงการ	ตัวชี้วัด เป้าหมายของโครงการ/กิจกรรม ชื่อตัวชี้วัด/เป้าหมาย	สรุปผลการประเมิน			ปัญหาอุปสรรคในการดำเนินงาน
		จำนวนแผน	บรรลุ	ที่ไม่บรรลุ	
	3. นักศึกษามีความรู้ ความเข้าใจจากการเข้าร่วมกิจกรรมไปใช้ (ร้อยละ)	80	81.66		
กิจกรรมที่ 3 การพัฒนานวัตกรรมการเรียนรู้โดยใช้เทคโนโลยีดิจิทัลฯ	1. ร้อยละผู้เข้าร่วมกิจกรรม (ร้อยละ)	80	100		
	2. ความพึงพอใจของผู้เข้าร่วมกิจกรรม (ร้อยละ)	80	92.5		
	3. นักศึกษามีความรู้ ความเข้าใจจากการเข้าร่วมกิจกรรมไปใช้ (ร้อยละ)	80	100		
กิจกรรมที่ 4 การประชุมเชิงปฏิบัติการเพื่อพัฒนาครูที่มีคุณภาพ	1. ร้อยละผู้เข้าร่วมกิจกรรม (ร้อยละ)	100	100		
	2. จำนวนผลงานที่จัดแสดง (ผลงาน)	4	4		
	3. ระดับความสำเร็จของการจัดกิจกรรมที่พัฒนาอัตลักษณ์นักศึกษา (ระดับ)	3.51	3.51		
กิจกรรมที่ 5 การอบรมเชิงปฏิบัติการเพื่อพัฒนาจิตวิญญาณความเป็นครู สู่การเรียนรู้ในศตวรรษที่ 21	1. ร้อยละของผู้เข้าร่วมกิจกรรม (ร้อยละ)	90	91.5		
	2. ความพึงพอใจของผู้เข้าร่วมกิจกรรม (ร้อยละ)	80	94.5		
	3. ผู้เข้ารับการอบรมเกิดความรักความศรัทธาในวิชาชีพครู (ร้อยละ)	80	97.15		
	4. นักศึกษามีความคิดเห็น เรื่อง การยอมรับความแตกต่างระหว่างบุคคล (ร้อยละ)	80	95.5		
กิจกรรมที่ 6 สร้างความเข้มแข็งในการฝึกประสบการณ์วิชาชีพครู	1. ร้อยละของผู้เข้าร่วมกิจกรรม (ร้อยละ)	90	97.82		
	2. นักศึกษามีความรู้ ความเข้าใจจากการเข้าร่วมกิจกรรม (ระดับ)	3.51	4.34		
	3. ผลการประเมินจากการนำเสนอองค์ความรู้ (ระดับ)	3.51	4.27		
	4. ระดับความสำเร็จของการจัดกิจกรรม (ระดับ)	3.51	4.31		
	5. ประสิทธิภาพของกระบวนการฝึกประสบการณ์วิชาชีพครู (ระดับ)	3.51	4.52		
กิจกรรมที่ 7 อบรมเตรียมความพร้อมบรรจุเข้ารับราชการครูและบุคลากรทางการศึกษา	1. ร้อยละของผู้เข้าร่วมกิจกรรม (ร้อยละ)	80	100		
	2. ความพึงพอใจของผู้เข้าร่วมกิจกรรม (ร้อยละ)	80	84.12		
	3. นักศึกษามีความรู้ ความเข้าใจจากการเข้าร่วมกิจกรรมไปใช้ (ร้อยละ)	80	86.19		
กิจกรรมที่ 8 พัฒนานักศึกษาและเสริมความเป็นครู	1. ร้อยละของผู้เข้าร่วมกิจกรรม (ร้อยละ)	80	100		
	2. ความพึงพอใจของผู้เข้าร่วมกิจกรรม (ร้อยละ)	80	88.51		
	3. นักศึกษามีความรู้ ความเข้าใจจากการเข้าร่วมกิจกรรมไปใช้ (ร้อยละ)	80	86.81		
กิจกรรมที่ 9 พัฒนาทักษะความรู้และความสามารถในการใช้เทคโนโลยีดิจิทัลฯ	1. ร้อยละของผู้เข้าร่วมกิจกรรม (ร้อยละ)	80	93.33		
	2. นักศึกษามีความรู้ ความเข้าใจจากการเข้าร่วมกิจกรรม (ร้อยละ)	80	93.33		
กิจกรรมที่ 10 พัฒนาสมรรถนะและทักษะการใช้ภาษาอังกฤษสำหรับนักศึกษาคณะศึกษาศาสตร์	1. ร้อยละของผู้เข้าร่วมกิจกรรม (ร้อยละ)	80	80.5		
	2. ความพึงพอใจของผู้เข้าร่วมกิจกรรม (ร้อยละ)	80	85		
	3. นักศึกษามีความรู้ ความเข้าใจจากการเข้าร่วมกิจกรรม (ร้อยละ)	80	82.5		
กิจกรรมที่ 11 พัฒนาสมรรถนะอาจารย์ในศาสตร์วิชาชีพครู	1. ร้อยละของผู้เข้าร่วมกิจกรรม (ร้อยละ)	80		68.3	
	2. อาจารย์ผู้เข้าร่วมกิจกรรมผ่านการอบรมและได้รับวุฒิบัตรตามเกณฑ์ที่กำหนด ร้อยละ 70 ขึ้นไป (ร้อยละ)	70	92.68		

โครงการ	ตัวชี้วัด เป้าหมายของโครงการ/กิจกรรม ชื่อตัวชี้วัด/เป้าหมาย	สรุปผลการประเมิน			ปัญหาอุปสรรคในการดำเนินงาน
		จำนวนแผน	บรรลุ	ที่ไม่บรรลุ	
กิจกรรมที่ 12 สอวัตต์แนวความเป็นครู	1. ร้อยละของผู้เข้าร่วมกิจกรรม (ร้อยละ)	80	100		
	2. ระบบสารสนเทศวัดแนวความเป็นครู (ระบบ)	1		-	
	3. ความพึงพอใจของผู้เข้าร่วมกิจกรรม (ร้อยละ)	80	95		
	4. นักศึกษามีความรู้ ความเข้าใจจากการเข้าร่วมกิจกรรมไปใช้ (ร้อยละ)	80	95		
	5. นักศึกษาคณะชั้นปี 1 มีระดับความรู้ในการสอวัตต์แนวความเป็นครู (ระดับ)	3.51		-	
กิจกรรมที่ 13 ทำนุบำรุงศิลปวัฒนธรรมไทย คณะศึกษาศาสตร์	1. ร้อยละของผู้เข้าร่วมกิจกรรม (ร้อยละ)	90	100		
	2. ความพึงพอใจของผู้เข้าร่วมกิจกรรม (ร้อยละ)	80	80.2		
	3. ระดับความรู้ความเข้าใจหลังการจัดกิจกรรม (ระดับ)	3.51	4.01		
ยุทธศาสตร์ที่ 3 การยกระดับคุณภาพการศึกษา		25	23	2	
โครงการที่ 1 พัฒนาความรู้และความสามารถในการใช้เทคโนโลยีดิจิทัลสำหรับนักศึกษาสาขาวิชาจิตวิทยา (โครงการบริบท)					
กิจกรรมที่ 1 อบรมเชิงปฏิบัติการ เรื่อง ความรู้พื้นฐานการใช้งานคอมพิวเตอร์	1. ร้อยละของผู้เข้าร่วมกิจกรรม (ร้อยละ)	80	83.33		
	2. นักศึกษามีความรู้ความเข้าใจจากการเข้าร่วมกิจกรรม (ร้อยละ)	80	90		
กิจกรรมที่ 2 อบรมเชิงปฏิบัติการ เรื่อง การใช้งานอินเทอร์เน็ต และการสื่อสารสังคมออนไลน์	1. ร้อยละของผู้เข้าร่วมกิจกรรม (ร้อยละ)	80	83.33		
	2. นักศึกษามีความรู้ความเข้าใจจากการเข้าร่วมกิจกรรม (ร้อยละ)	80	90		
กิจกรรมที่ 3 อบรมเชิงปฏิบัติการ เรื่อง การใช้งานโปรแกรมสำนักงาน	1. ร้อยละของผู้เข้าร่วมกิจกรรม (ร้อยละ)	80	83.33		
	2. นักศึกษามีความรู้ความเข้าใจจากการเข้าร่วมกิจกรรม (ร้อยละ)	80	90		
โครงการที่ 2 สร้างความเข้มแข็งในการเตรียมประสบการณ์วิชาชีพทางจิตวิทยาเพื่อเข้าสู่การได้งานทำในพื้นที่ (โครงการบริบท)					
กิจกรรมที่ 1 ปฐมนิเทศก่อนเตรียมฝึกประสบการณ์วิชาชีพทางจิตวิทยา	1. ร้อยละของผู้เข้าร่วมกิจกรรม (ร้อยละ)	90	100		
	2. นักศึกษามีความรู้ความเข้าใจจากการเข้าร่วมกิจกรรม (ระดับ)	3.51	3.75		
กิจกรรมที่ 2 ปฐมนิเทศก่อนฝึกประสบการณ์วิชาชีพทางจิตวิทยา	1. ร้อยละของผู้เข้าร่วมกิจกรรม (ร้อยละ)	90	100		
	2. นักศึกษามีความรู้ความเข้าใจจากการเข้าร่วมกิจกรรม (ระดับ)	3.51	4.67		
กิจกรรมที่ 3 สัมมนาหลังเตรียมฝึกประสบการณ์วิชาชีพทางจิตวิทยา	1. ร้อยละของผู้เข้าร่วมกิจกรรม (ร้อยละ)	90	100		
	2. ผลการประเมินจากการนำเสนอองค์ความรู้ (ระดับ)	3.51	4.65		
กิจกรรมที่ 4 สัมมนาหลังฝึกประสบการณ์วิชาชีพทางจิตวิทยา	1. ร้อยละของผู้เข้าร่วมกิจกรรม (ร้อยละ)	90	100		
	2. ผลการประเมินจากการนำเสนอองค์ความรู้ (ระดับ)	3.51	4.39		

โครงการ	ตัวชี้วัด เป้าหมายของโครงการ/กิจกรรม ชื่อตัวชี้วัด/เป้าหมาย	สรุปผลการประเมิน			ปัญหาอุปสรรคในการดำเนินงาน
		จำนวนแผน	บรรลุ	ที่ไม่บรรลุ	
โครงการที่ 3 พัฒนาสมรรถนะภาษาอังกฤษในศตวรรษที่ 21 สำหรับนักศึกษาคณะศึกษาศาสตร์ (โครงการร่วม 6)					
กิจกรรมที่ 1 เตรียมความพร้อมการวัดระดับภาษาอังกฤษสำหรับนักศึกษาคณะศึกษาศาสตร์	1. ร้อยละของผู้เข้าร่วมกิจกรรม (ร้อยละ)	80	93.48		
	2. นักศึกษาระดับชั้นปี 5 มีความสามารถทางภาษาอังกฤษที่ระดับ B1 (ร้อยละ)	52		30	
	3. นักศึกษาจิตวิทยาชั้นปี 4 มีความสามารถทางภาษาอังกฤษที่ระดับ B1 (ร้อยละ)	52		51.35	
กิจกรรมที่ 2 ผลิตชุดการสอนภาษาอังกฤษสำหรับนักศึกษาครู มรภ.จันทบุรี (เล่มที่ 2)	1. คู่มือและแบบปฏิบัติ สำหรับอาจารย์ใช้ชุดการสอนและผู้เรียนที่ต้องเรียนจากชุดการสอน ภาษาอังกฤษสำหรับนักศึกษาครู ของมหาวิทยาลัยราชภัฏจันทบุรี (บทเรียน)	8	8		
	2. แบบฝึกภาษาอังกฤษสำหรับนักศึกษาครู ของมหาวิทยาลัยราชภัฏจันทบุรี (บทเรียน)	8	8		
	3. เนื้อหาสาระ ในรูปของสื่อประสม กิจกรรมการเรียนการสอน ทั้งแบบกลุ่มและรายบุคคล สำหรับนักศึกษา	8	8		
	4. แบบประเมินผลของการเรียนรู้ภาษาอังกฤษสำหรับครู ของมหาวิทยาลัยราชภัฏจันทบุรี (บทเรียน)	8	8		
	5. ผู้เชี่ยวชาญประเมิน คู่มือและแบบปฏิบัติ สำหรับอาจารย์ใช้ชุดการสอนและผู้เรียนที่ต้องเรียนจากชุด การสอนภาษาอังกฤษสำหรับนักศึกษาครู ของมหาวิทยาลัยราชภัฏจันทบุรี (ระดับ)	3.51	4.66		
	6. ผู้เชี่ยวชาญประเมิน แบบฝึกภาษาอังกฤษสำหรับนักศึกษาครู ของมหาวิทยาลัยราชภัฏจันทบุรี (ระดับ)	3.51	4.66		
	7. ผู้เชี่ยวชาญประเมิน เนื้อหาสาระ ในรูปของสื่อประสม กิจกรรมการเรียนการสอน ทั้งแบบกลุ่มและ รายบุคคล สำหรับนักศึกษาครู ของมหาวิทยาลัยราชภัฏจันทบุรี (ระดับ)	3.51	4.66		
	8. ผู้เชี่ยวชาญประเมิน แบบประเมินผลของการเรียนรู้ภาษาอังกฤษสำหรับครู ของมหาวิทยาลัยราชภัฏ จันทบุรี (ระดับ)	3.51	4.66		
ยุทธศาสตร์ที่ 4 การพัฒนาระบบบริหารจัดการ		10	9	1	
โครงการที่ 1 การพัฒนาศักยภาพบุคลากรสู่ความเป็นเลิศทางด้านเทคโนโลยีสารสนเทศเพื่อจัดการเรียนการสอนและการปฏิบัติงาน (โครงการบริบท)					
กิจกรรมที่ 1 การฝึกอบรมเชิงปฏิบัติการ “การพัฒนาศักยภาพบุคลากรสู่ความเป็นเลิศทางด้านเทคโนโลยีสารสนเทศเพื่อจัดการเรียนการสอนและการปฏิบัติงาน”	1. ร้อยละของผู้เข้าร่วมกิจกรรม (ร้อยละ)	80		77.5	
	2. ร้อยละของชิ้นงานที่ได้จากการฝึกอบรม (ร้อยละ)	80	87.09		
	3. คะแนนทดสอบวัดความรู้ที่เพิ่มขึ้นหลังการฝึกอบรม (ร้อยละ)	80	86		
	4. คุณภาพของชิ้นงานผ่านเกณฑ์การตรวจสอบจากผู้เชี่ยวชาญ (ร้อยละ)	80	90		
โครงการที่ 2 วิพากษ์และการพัฒนาหลักสูตรครุศาสตรบัณฑิต					
กิจกรรมที่ 1 วิพากษ์และการพัฒนาหลักสูตรครุศาสตรบัณฑิต สาขาวิชาการศึกษาปฐมวัย	1. จำนวนหลักสูตรที่พัฒนา (หลักสูตร)	1	1		
	2. ร้อยละความสำเร็จของการพัฒนาหลักสูตร (ร้อยละ)	90	100		
กิจกรรมที่ 2 วิพากษ์และการพัฒนาหลักสูตรครุศาสตรบัณฑิต สาขาวิชาพลศึกษา	1. จำนวนหลักสูตรที่พัฒนา (หลักสูตร)	1	1		
	2. ร้อยละความสำเร็จของการพัฒนาหลักสูตร (ร้อยละ)	90	100		
กิจกรรมที่ 3 วิพากษ์และการพัฒนาหลักสูตรครุศาสตรบัณฑิต สาขาวิชาเทคโนโลยีดิจิทัล เพื่อการศึกษา	1. จำนวนหลักสูตรที่พัฒนา (หลักสูตร)	1	1		
	2. ร้อยละความสำเร็จของการพัฒนาหลักสูตร (ร้อยละ)	90	100		
รวมจำนวนตัวชี้วัด งบประมาณรายได้		30	23	7	

โครงการ	ตัวชี้วัด เป้าหมายของโครงการ/กิจกรรม ชื่อตัวชี้วัด/เป้าหมาย	สรุปผลการประเมิน			ปัญหาอุปสรรคในการดำเนินงาน
		จำนวนแผน	บรรลุ	ที่ไม่บรรลุ	
โครงการที่ 1 ประชุมคณะกรรมการคณะศึกษาศาสตร์					
กิจกรรมที่ 1 ประชุมสภาคณบดี	1. คนบดีหรือผู้แทนและผู้ติดตามเข้าร่วมประชุม (คน)	1	2		
	2. ร้อยละของการนำมติที่ประชุมมาใช้ประโยชน์ (ร้อยละ)	80	85		
	3. ผลการประเมินการมีส่วนร่วมการบริหารงานในคณะของแต่ละหลักสูตรฯ (ระดับ)	4.5	5		
กิจกรรมที่ 2 ประชุมคณะกรรมการคณะศึกษาศาสตร์	1. จำนวนผู้เข้าร่วมประชุมคณะกรรมการคณะศึกษาศาสตร์ (คน)	10	10		
	2. ระดับความสำเร็จการบริหารจัดการคณะศึกษาศาสตร์ (ระดับ)	3.51	3.55		
โครงการที่ 2 พัฒนาบุคลากรคณะศึกษาศาสตร์					
กิจกรรมที่ 1 สนับสนุนบุคลากรพัฒนาตนเอง (สายสนับสนุนวิชาการ)	1. จำนวนบุคลากรเข้าร่วมอบรม/สัมมนา/พัฒนาตนเอง (คน)	14		4	
	2. จำนวนผลงานที่บุคลากรนำมาใช้ประโยชน์อย่างเป็นรูปธรรม (ผลงาน)	5		4	
	3. บุคลากรของมหาวิทยาลัยได้รับการพัฒนาที่สอดคล้องกับศตวรรษที่ 21 (ร้อยละ)	80		28.57	นับเฉพาะบุคลากรที่ขอใช้งบประมาณ
กิจกรรมที่ 2 สนับสนุนบุคลากรพัฒนาตนเอง (สายวิชาการ)	1. จำนวนบุคลากรเข้าร่วมอบรม/สัมมนา/พัฒนาตนเอง (คน)	33		8	
	2. จำนวนผลงานที่บุคลากรนำมาใช้ประโยชน์อย่างเป็นรูปธรรม (ผลงาน)	10		8	
	3. บุคลากรของมหาวิทยาลัยได้รับการพัฒนาที่สอดคล้องกับศตวรรษที่ 21 (ร้อยละ)	80		24.24	นับเฉพาะบุคลากรที่ขอใช้งบประมาณ
โครงการที่ 3 บริหารจัดการของคณะศึกษาศาสตร์ตามหลักธรรมาภิบาล					
กิจกรรมที่ 1 บริหารจัดการของคณะศึกษาศาสตร์ตามหลักธรรมาภิบาล	1. ร้อยละการเบิกจ่ายงบประมาณตามแผนการใช้จ่ายงบประมาณ (ร้อยละ)	80	97.2		
	2. ร้อยละความพึงพอใจของผู้มาใช้บริการ (ร้อยละ)	80		79.6	
โครงการที่ 4 พัฒนากลไกด้านประกันคุณภาพการศึกษา					
กิจกรรมที่ 1 ประเมินคุณภาพการศึกษาภายในสาขาวิชาการศึกษาปฐมวัย	1. จำนวนหลักสูตรที่เข้ารับการประเมิน (หลักสูตร)	1	1		
	2. ระดับคะแนนประเมินคุณภาพ (ระดับ)	3.01	3.76		
	3. ระดับความสำเร็จของการจัดกิจกรรม (ระดับ)	3.51	3.51		
กิจกรรมที่ 2 ประเมินคุณภาพการศึกษาภายในสาขาวิชาพลศึกษา	1. จำนวนหลักสูตรที่เข้ารับการประเมิน (หลักสูตร)	1	1		
	2. ระดับคะแนนประเมินคุณภาพ (ระดับ)	3.01	3.68		
	3. ระดับความสำเร็จของการจัดกิจกรรม (ระดับ)	3.51	3.62		
กิจกรรมที่ 3 ประเมินคุณภาพการศึกษาภายในสาขาวิชาจิตวิทยา	1. จำนวนหลักสูตรที่เข้ารับการประเมิน (หลักสูตร)	1	1		
	2. ระดับคะแนนประเมินคุณภาพ (ระดับ)	3.01	3.96		
	3. ระดับความสำเร็จของการจัดกิจกรรม (ระดับ)	3.51	5		
กิจกรรมที่ 4 ประเมินคุณภาพการศึกษาภายในสาขาวิชาเทคโนโลยีดิจิทัลเพื่อการศึกษา	1. จำนวนหลักสูตรที่เข้ารับการประเมิน (หลักสูตร)	1	1		
	2. ระดับคะแนนประเมินคุณภาพ (ระดับ)	3.01	3.68		
	3. ระดับความสำเร็จของการจัดกิจกรรม (ระดับ)	3.51	5		
โครงการที่ 5 นิเทศน์ศึกษาฝึกประสบการณ์วิชาชีพ หลักสูตรศิลปศาสตรบัณฑิต สาขาจิตวิทยา					
กิจกรรมที่ 1 นิเทศน์ศึกษาฝึกประสบการณ์วิชาชีพ หลักสูตรศิลปศาสตรบัณฑิต สาขาจิตวิทยา	1. ร้อยละของอาจารย์ที่นิเทศน์ศึกษาฝึกประสบการณ์วิชาชีพ (ร้อยละ)	90	100		
	2. ประสิทธิภาพการนิเทศน์ศึกษาฝึกประสบการณ์วิชาชีพ (ระดับ)	3.51	4.24		

โครงการ	ตัวชี้วัด เป้าหมายของโครงการ/กิจกรรม ชื่อตัวชี้วัด/เป้าหมาย	สรุปผลการประเมิน			ปัญหาอุปสรรคในการดำเนินงาน
		จำนวนแผน	บรรลุ	ที่ไม่บรรลุ	
โครงการที่ 6 การนำเสนอผลงานนักศึกษาศึกษาวิศวกรรมต้นแบบคณะศึกษาศาสตร์ มหาวิทยาลัยราชภัฏจันทรเกษมผ่านมหกรรมงานวิจัยแห่งชาติ 2566 (Thailand Research Expo 2023)					
กิจกรรมที่ 1 การนำเสนอผลงานนักศึกษาศึกษาวิศวกรรมต้นแบบคณะศึกษาศาสตร์ มหาวิทยาลัยราชภัฏจันทรเกษมผ่านมหกรรมงานวิจัยแห่งชาติ 2566 (Thailand Research Expo 2023)	1. จำนวนนักศึกษาเข้าร่วมกิจกรรมนำเสนอผลงาน (ร้อยละ) <input type="checkbox"/>	80	100		
	2. มีผลงานเผยแพร่ในวารสารการศึกษา (ผลงาน)	4	4		
	3. ความพึงพอใจของนักศึกษาที่เข้าร่วมกิจกรรมนำเสนอผลงาน (ร้อยละ)	80	90		
2. รายงานเป้าหมายของโครงการ					
โครงการ	ชื่อเป้าหมาย	ผลการดำเนินงานตามเป้าหมาย			ปัญหาอุปสรรคในการดำเนินงาน
		จำนวนแผน	บรรลุ	ไม่บรรลุ	
รวมทั้งสิ้น		78	58	20	
แผนงาน : แผนงานพื้นฐานด้านการพัฒนาและเสริมสร้างศักยภาพทรัพยากรมนุษย์					
ผลผลิต : ผู้สำเร็จการศึกษาด้านสังคมศาสตร์					
รวมงบประมาณแผ่นดิน 16 โครงการ	16	27	21	6	
โครงการที่ 1 การพัฒนาศักยภาพนักศึกษา					
กิจกรรมที่ 1 กีฬาพลศึกษาสัมพันธ์	1. นักศึกษาสาขาวิชาพลศึกษา (คน)	200	211		
กิจกรรมที่ 2 สัมมนาวิชาชีพทางพลศึกษา	1. นักศึกษาสาขาวิชาพลศึกษา (คน)	200	207		
กิจกรรมที่ 3 ฝึกทักษะทางนันทนาการ	1. นักศึกษาสาขาวิชาพลศึกษา (คน)	200		70	ปรับเปลี่ยนจำนวนกลุ่มเป้าหมาย
กิจกรรมที่ 4 วิ่งข้ามทุ่ง	1. นักศึกษาสาขาวิชาพลศึกษา (คน)	200	219		
กิจกรรมที่ 5 การแข่งขันฟุตบอลศึกษา	1. นักศึกษาสาขาวิชาพลศึกษา (คน)	100	119		
กิจกรรมที่ 6 เตรียมความพร้อมนักศึกษสาขาวิชาพลศึกษา	1. นักศึกษาสาขาวิชาพลศึกษา (คน)	60	90		
กิจกรรมที่ 7 เตรียมความพร้อมก่อนเข้าเรียนสาขาวิชาการศึกษาระดับปริญญาตรี	1. นักศึกษาสาขาวิชาการศึกษาระดับปริญญาตรี ชั้นปีที่ 1 (คน)	60	60		
กิจกรรมที่ 8 ทักษะการคิด แก้ปัญหา และประยุกต์ใช้ฐานข้อมูล	1. นักศึกษาสาขาวิชาการศึกษาระดับปริญญาตรี ชั้นปีที่ 2 (คน)	50	50		
กิจกรรมที่ 9 นวัตกรรมเพื่อพัฒนาทักษะในศตวรรษที่ 21	1. นักศึกษาสาขาวิชาการศึกษาระดับปริญญาตรี ชั้นปีที่ 3 (คน)	50	50		
กิจกรรมที่ 10 เตรียมความพร้อมก่อนสู่วิชาชีพ	1. นักศึกษาสาขาวิชาการศึกษาระดับปริญญาตรี ชั้นปีที่ 4-5 (คน)	110		107	
กิจกรรมที่ 11 ประเมินคุณภาพสาขาวิชาการศึกษาระดับปริญญาตรี	1. นักศึกษาสาขาวิชาการศึกษาระดับปริญญาตรี ชั้นปีที่ 2-3 (คน)	12	15		
กิจกรรมที่ 12 เตรียมความพร้อมก่อนเรียน สาขาวิชาเทคโนโลยี	1. นักศึกษาสาขาวิชาเทคโนโลยี (คน)	30	34		
กิจกรรมที่ 13 การอบรมเชิงปฏิบัติการทางด้านคอมพิวเตอร์ สาขาวิชาเทคโนโลยี	1. นักศึกษาสาขาวิชาเทคโนโลยี (คน)	30	32		
กิจกรรมที่ 14 การเตรียมความพร้อมภาษาอังกฤษสู่วิชาชีพ สาขาวิชาเทคโนโลยี	1. นักศึกษาสาขาวิชาเทคโนโลยี (คน)	30	30		
กิจกรรมที่ 15 อบรมพัฒนาบุคลิกภาพครู	1. นักศึกษาคณะศึกษาศาสตร์ (คน)	280	280		
โครงการที่ 2 การพัฒนาศักยภาพนักศึกษาจิตวิทยา					
กิจกรรมที่ 1 กระบวนการกลุ่มปรึกษาเชิงจิตวิทยาเพื่อพัฒนาสมรรถนะสู่การเป็นนักจิตวิทยา	1. นักศึกษาสาขาวิชาจิตวิทยา (คน)	43	43		
กิจกรรมที่ 2 การส่งเสริมสมรรถนะและทักษะการเรียนรู้ในศตวรรษที่ 21 ของนักศึกษาจิตวิทยา :	1. นักศึกษาสาขาวิชาจิตวิทยา (คน)	90	90		
บุคลิกภาพ และทักษะด้านดิจิทัล					
กิจกรรมที่ 3 เตรียมความพร้อมนักศึกษจิตวิทยา	1. นักศึกษาสาขาวิชาจิตวิทยา (คน)	40	40		

โครงการ	ตัวชี้วัด เป้าหมายของโครงการ/กิจกรรม ชื่อตัวชี้วัด/เป้าหมาย	สรุปผลการประเมิน			ปัญหาอุปสรรคในการดำเนินงาน
		จำนวนแผน	บรรลุ	ที่ไม่บรรลุ	
โครงการที่ 3 บริหารจัดการคณะศึกษาศาสตร์ตามหลักธรรมาภิบาล					
กิจกรรมที่ 1 ประชุมคณะกรรมการคณะศึกษาศาสตร์	1. คณะกรรมการประจำและบริหารคณะฯ (คน)	15		12	
กิจกรรมที่ 2 ประชุมคณาจารย์และบุคลากรเตรียมความพร้อมก่อนเปิดภาคเรียน	1. คณาจารย์และบุคลากร (คน)	45		37	คณาจารย์และบุคลากรหลายท่านติดภารกิจอื่น
กิจกรรมที่ 3 ประชุมเชิงปฏิบัติการทบทวนแผนกลยุทธ์ และจัดทำแผนปฏิบัติการประจำปี	1. คณาจารย์และบุคลากร (คน)	45	45		
กิจกรรมที่ 4 บริหารจัดการคณะศึกษาศาสตร์ตามหลักธรรมาภิบาล	1. บุคลากรคณะศึกษาศาสตร์ และผู้รับบริการ (คน)				
โครงการที่ 4 เสวนาวิชาการ (KM)					
กิจกรรมที่ 1 เสวนาวิชาการ (KM)	1. อาจารย์คณะศึกษาศาสตร์ (คน)	40	40		
โครงการที่ 5 ทวนสอบผลสัมฤทธิ์ทางการเรียนตามมาตรฐานการเรียนรู้					
กิจกรรมที่ 1 ทวนสอบผลสัมฤทธิ์ทางการเรียนตามมาตรฐานการเรียนรู้	1. คณาจารย์และบุคลากร (คน)	25	25		
โครงการที่ 6 พัฒนาสมรรถนะวิจัย					
กิจกรรมที่ 1 พัฒนาสมรรถนะวิจัย	1. อาจารย์คณะศึกษาศาสตร์ (คน)	18	22		
โครงการที่ 7 พัฒนากลไกด้านประกันคุณภาพการศึกษา					
กิจกรรมที่ 1 การเตรียมความพร้อมและวิพากษ์ให้ความรู้ด้านการประกันคุณภาพการศึกษาภายใน ระดับหลักสูตรและคณะ (AUN QA/ EdPEX)	1. อาจารย์และบุคลากรคณะศึกษาศาสตร์ (คน)	35		-	
กิจกรรมที่ 2 การประเมินคุณภาพการศึกษาภายในระดับคณะ (EdPEX)	1. อาจารย์และบุคลากรคณะศึกษาศาสตร์ (คน)	40		-	
กิจกรรมที่ 3 การให้ความรู้และเตรียมความพร้อมการประกันคุณภาพการศึกษาตามเกณฑ์ EdPEX ปีการศึกษา 2565	1. อาจารย์และบุคลากรคณะศึกษาศาสตร์ (คน)	41	41		
งบประมาณโครงการยุทธศาสตร์เพื่อการพัฒนาท้องถิ่น		41	29	12	
ยุทธศาสตร์ที่ 1 การพัฒนาท้องถิ่น		7	6	1	
โครงการที่ 1 ยกระดับคุณภาพการศึกษาโรงเรียนขนาดเล็ก (โครงการร่วม 4)					
กิจกรรมที่ 1 กิจกรรมที่ 1 บริการวิชาการคณะศึกษาศาสตร์	1. ครู (คน)	200	227		
	1. นักศึกษาสาขาวิชาเทคโนโลยีดิจิทัลเพื่อการศึกษา (คน)	50		35	นักศึกษาอยู่ระหว่างเปิดภาคเรียน
โครงการที่ 2 การพัฒนาความเข้มแข็งทางจิตใจของผู้สูงวัยในชุมชนสามัคคีเทวสุนทร (โครงการบริบท)					
กิจกรรมที่ 1 การพัฒนาความเข้มแข็งทางจิตใจของผู้สูงวัยในชุมชนสามัคคีเทวสุนทร	1. ผู้สูงวัยและผู้สนใจ (คน)	30	35		
โครงการที่ 3 การเสริมสร้างศักยภาพการทำผลงานวิชาการของศึกษานิเทศก์ชำนาญการพิเศษ และเชี่ยวชาญ (โครงการบริบท)					
กิจกรรมที่ 1 การเสริมสร้างศักยภาพการทำผลงานวิชาการของศึกษานิเทศก์ชำนาญการพิเศษ รุ่นที่ 1 ครั้งที่ 1	1. ศึกษานิเทศก์ชำนาญการพิเศษ (คน)	30	38		
กิจกรรมที่ 2 การเสริมสร้างศักยภาพการทำผลงานวิชาการของศึกษานิเทศก์ชำนาญการพิเศษ รุ่นที่ 2 ครั้งที่ 1	1. ศึกษานิเทศก์ชำนาญการพิเศษ (คน)	30	50		
กิจกรรมที่ 3 การเสริมสร้างศักยภาพการทำผลงานวิชาการของศึกษานิเทศก์เชี่ยวชาญ รุ่นที่ 1	1. ศึกษานิเทศก์ชำนาญการพิเศษ (คน)	30	95		
กิจกรรมที่ 4 การเสริมสร้างศักยภาพการทำผลงานวิชาการของศึกษานิเทศก์เชี่ยวชาญ รุ่นที่ 1	1. ศึกษานิเทศก์ชำนาญการพิเศษ (คน)	30	135		
ยุทธศาสตร์ที่ 2 การผลิตและพัฒนาครู		20	16	4	
โครงการที่ 1 ยกระดับมาตรฐานสมรรถนะบัณฑิตครูคณะศึกษาศาสตร์สู่ความเป็นเลิศ (โครงการร่วม 3)					
กิจกรรมที่ 1 การอบรมพัฒนากะชาวิชาชีพทางการศึกษา	1. นักศึกษาสาขาวิชาพลศึกษา (คน)	580	775		
	2. ดิษย์เก่าสาขาวิชาพลศึกษา (คน)	50	52		
	3. บุคคลทั่วไปที่สนใจ (คน)	100	260		

โครงการ	ตัวชี้วัด เป้าหมายของโครงการ/กิจกรรม ชื่อตัวชี้วัด/เป้าหมาย	สรุปผลการประเมิน			ปัญหาอุปสรรคในการดำเนินงาน
		จำนวนแผน	บรรลุ	ที่ไม่บรรลุ	
กิจกรรมที่ 2 อบรมเชิงปฏิบัติการสำหรับนักศึกษาปฐมวัยในศตวรรษที่ 21	1. นักศึกษาศาสาวิชาการศึกษาปฐมวัย (คน)	240		224	
กิจกรรมที่ 3 การพัฒนานวัตกรรมการเรียนรู้โดยใช้เทคโนโลยีดิจิทัล	1. นักศึกษาศาสาวิชาเทคโนโลยี (คน)	240	247		
กิจกรรมที่ 4 การประชุมเชิงปฏิบัติการเพื่อพัฒนาครูที่มีคุณภาพ	1. นักศึกษาคณะศึกษาศาสตร์ (คน)	300	300		
กิจกรรมที่ 5 การอบรมเชิงปฏิบัติการเพื่อพัฒนาจิตวิญญาณความเป็นครู สู่การเรียนรู้ในศตวรรษที่ 21	1. นักศึกษาหลักสูตรครุศาสตรบัณฑิต หลักสูตร 4 ปี ชั้นปีที่ 1 (คน)	500	651		
กิจกรรมที่ 6 สร้างความเข้มแข็งในการฝึกประสบการณ์วิชาชีพครู	1. นักศึกษา (คน)	5,009		4,660	
	2. ครูพี่เลี้ยง (คน)	200	291		
	3. อาจารย์นิเทศก์ (คน)	110	112		
กิจกรรมที่ 7 อบรมเตรียมความพร้อมบรรจุเข้ารับราชการครูและบุคลากรทางการศึกษา	1. นักศึกษาคณะศึกษาศาสตร์ (คน)	520	520		
กิจกรรมที่ 8 พัฒนานักศึกษาและเสริมความเป็นครู	1. นักศึกษาคณะศึกษาศาสตร์ (คน)	60	60		
	2. ศิษย์เก่าคณะศึกษาศาสตร์ (คน)	50	50		
กิจกรรมที่ 9 พัฒนาทักษะความรู้และความสามารถในการใช้เทคโนโลยีดิจิทัล	1. นักศึกษาชั้นปีที่ 1 (คน)	100	111		
	2. นักศึกษาชั้นปีที่ 2 (คน)	120		109	
	3. นักศึกษาชั้นปีที่ 3 (คน)	120		107	
กิจกรรมที่ 10 พัฒนาสมรรถนะและทักษะการใช้ภาษาอังกฤษสำหรับนักศึกษาคณะศึกษาศาสตร์	1. นักศึกษาคณะศึกษาศาสตร์ ชั้นปีที่ 1-5 (คน)		301		
กิจกรรมที่ 11 พัฒนาสมรรถนะอาจารย์ในศาสตร์วิชาชีพครู	1. อาจารย์คณะศึกษาศาสตร์ และคณะร่วมผลิตครู (คน)	60	41		
กิจกรรมที่ 12 สอบวัดแนวความเป็นครู	1. นักศึกษาคณะศึกษาศาสตร์ ชั้นปีที่ 1 (คน)	150	283		
กิจกรรมที่ 13 ทำนุบำรุงศิลปวัฒนธรรมไทย คณะศึกษาศาสตร์	1. บุคลากรและนักศึกษา คณะศึกษาศาสตร์ (คน)	150	155		
ยุทธศาสตร์ที่ 3 การยกระดับคุณภาพการศึกษา		10	4	6	
โครงการที่ 1 พัฒนาทักษะความรู้และความสามารถในการใช้เทคโนโลยีดิจิทัลสำหรับนักศึกษาศาสาวิชาจิตวิทยา (โครงการบริบท)					
กิจกรรมที่ 1 อบรมเชิงปฏิบัติการ เรื่อง ความรู้พื้นฐานการใช้งานคอมพิวเตอร์	1. นักศึกษาศาสาวิชาจิตวิทยา ชั้นปีที่ 1 (คน)	30		25	
กิจกรรมที่ 2 อบรมเชิงปฏิบัติการ เรื่อง การใช้งานอินเทอร์เน็ต และการสื่อสารสังคมออนไลน์	1. นักศึกษาศาสาวิชาจิตวิทยา ชั้นปีที่ 2 (คน)	30		25	
กิจกรรมที่ 3 อบรมเชิงปฏิบัติการ เรื่อง การใช้งานโปรแกรมสำนักงาน	1. นักศึกษาศาสาวิชาจิตวิทยา ชั้นปีที่ 3 (คน)	30		25	
โครงการที่ 2 สร้างความเข้มแข็งในการเตรียมประสบการณ์วิชาชีพทางจิตวิทยาเพื่อเข้าสู่การดำเนินงานในพื้นที่ (โครงการบริบท)					
กิจกรรมที่ 1 ปฐมนิเทศก่อนเตรียมฝึกประสบการณ์วิชาชีพทางจิตวิทยา	1. นักศึกษาศาสาวิชาจิตวิทยา ชั้นปีที่ 3 (คน)	43	43		
กิจกรรมที่ 2 ปฐมนิเทศก่อนฝึกประสบการณ์วิชาชีพทางจิตวิทยา	1. นักศึกษาศาสาวิชาจิตวิทยา ชั้นปีที่ 4 (คน)	52	52		
กิจกรรมที่ 3 สัมมนาหลังเตรียมฝึกประสบการณ์วิชาชีพทางจิตวิทยา	1. นักศึกษาศาสาวิชาจิตวิทยา ชั้นปีที่ 3 (คน)	43	43		
กิจกรรมที่ 4 สัมมนาหลังฝึกประสบการณ์วิชาชีพทางจิตวิทยา	1. นักศึกษาศาสาวิชาจิตวิทยา ชั้นปีที่ 4 (คน)	52	52		
โครงการที่ 3 พัฒนาสมรรถนะภาษาอังกฤษในศตวรรษที่ 21 สำหรับนักศึกษาคณะศึกษาศาสตร์ (โครงการร่วม 6)					
กิจกรรมที่ 1 เตรียมความพร้อมการวัดระดับภาษาอังกฤษสำหรับนักศึกษาคณะศึกษาศาสตร์	1. นักศึกษาหลักสูตร ค.บ. คณะศึกษาศาสตร์ ชั้นปีที่ 5 (คน)	285		250	
	2. นักศึกษาหลักสูตร ศศบ. คณะศึกษาศาสตร์ ชั้นปีที่ 4 (คน)	45		37	
กิจกรรมที่ 2 ผลิตชุดการสอนภาษาอังกฤษสำหรับนักศึกษาครู มรณังนทรเกษม (เล่มที่ 2)	1. นักศึกษาหลักสูตร ค.บ. (คน)	1,000		N/A	นักศึกษา ค.บ. ประมาณ 2,000 คน

โครงการ	ตัวชี้วัด เป้าหมายของโครงการ/กิจกรรม ชื่อตัวชี้วัด/เป้าหมาย	สรุปผลการประเมิน			ปัญหาอุปสรรคในการดำเนินงาน
		จำนวนแผน	บรรลุ	ที่ไม่บรรลุ	
ยุทธศาสตร์ที่ 4 การพัฒนาระบบบริหารจัดการ		4	3	1	
โครงการที่ 1 การพัฒนาศักยภาพบุคลากรสู่ความเป็นเลิศทางด้านเทคโนโลยีสารสนเทศเพื่อการจัดการเรียนการสอนและการปฏิบัติงาน (โครงการบริบท)					
กิจกรรมที่ 1 การฝึกอบรมเชิงปฏิบัติการ “การพัฒนาศักยภาพบุคลากรสู่ความเป็นเลิศทางด้านเทคโนโลยีสารสนเทศ”	1. คณาจารย์และบุคลากร คณะศึกษาศาสตร์ (คน)	40		31	บุคลากรติดภารกิจ
โครงการที่ 2 วิทยาเขตและการพัฒนาหลักสูตรครุศาสตรบัณฑิต					
กิจกรรมที่ 1 วิทยาเขตและการพัฒนาหลักสูตรครุศาสตรบัณฑิต สาขาวิชาการศึกษาระดับมัธยมศึกษา	1. อาจารย์สาขาวิชาการศึกษาระดับมัธยมศึกษา (คน)	5	5		
กิจกรรมที่ 2 วิทยาเขตและการพัฒนาหลักสูตรครุศาสตรบัณฑิต สาขาวิชาพลศึกษา	1. อาจารย์สาขาวิชาพลศึกษา (คน)	5	5		
กิจกรรมที่ 3 วิทยาเขตและการพัฒนาหลักสูตรครุศาสตรบัณฑิต สาขาวิชาเทคโนโลยีดิจิทัลเพื่อการศึกษา	1. อาจารย์สาขาวิชาเทคโนโลยีดิจิทัลเพื่อการศึกษา (คน)	5	5		
งบประมาณรายได้ 6 โครงการ	6	10	8	2	
แผนงาน : แผนงานพื้นฐานด้านการพัฒนาและเสริมสร้างศักยภาพทรัพยากรมนุษย์					
ผลผลิต : การสนับสนุนพันธกิจหลักของมหาวิทยาลัย					
โครงการที่ 1 ประชุมคณะกรรมการคณะศึกษาศาสตร์					
กิจกรรมที่ 1 ประชุมสภาคณบดี	1. คณบดี หรือผู้แทนคณบดี (คน)	1	2		
กิจกรรมที่ 2 ประชุมคณะกรรมการคณะศึกษาศาสตร์	1. คณะกรรมการประจำคณะ (คน)	10	12		
โครงการที่ 2 พัฒนาบุคลากรคณะศึกษาศาสตร์					
กิจกรรมที่ 1 สนับสนุนบุคลากรพัฒนาตนเอง (สายสนับสนุนวิชาการ)	1. บุคลากรสายสนับสนุนวิชาการ (คน)	14		4	บุคลากรสายสนับสนุนวิชาการไม่ขอใช้งบประมาณ
กิจกรรมที่ 2 สนับสนุนบุคลากรพัฒนาตนเอง (สายวิชาการ)	1. บุคลากรสายวิชาการ (คน)	33		8	บุคลากรสายวิชาการไม่ขอใช้งบประมาณ
โครงการที่ 3 บริหารจัดการของคณะศึกษาศาสตร์ตามหลักธรรมาภิบาล					
กิจกรรมที่ 1 บริหารจัดการของคณะศึกษาศาสตร์ตามหลักธรรมาภิบาล	1. บุคลากรคณะศึกษาศาสตร์ และผู้รับบริการ (คน)				
โครงการที่ 4 พัฒนากลไกด้านประกันคุณภาพการศึกษา					
กิจกรรมที่ 1 ประเมินคุณภาพการศึกษาภายในสาขาวิชาการศึกษาระดับมัธยมศึกษา	1. บุคลากรคณะศึกษาศาสตร์ (คน)	10	11		
กิจกรรมที่ 2 ประเมินคุณภาพการศึกษาภายในสาขาวิชาพลศึกษา	1. บุคลากรคณะศึกษาศาสตร์ (คน)	10	11		
กิจกรรมที่ 3 ประเมินคุณภาพการศึกษาภายในสาขาวิชาจิตวิทยา	1. บุคลากรคณะศึกษาศาสตร์ (คน)	10	11		
กิจกรรมที่ 4 ประเมินคุณภาพการศึกษาภายในสาขาวิชาเทคโนโลยีดิจิทัลเพื่อการศึกษา	1. บุคลากรคณะศึกษาศาสตร์ (คน)	10	11		
โครงการที่ 5 นิเทศน์นักศึกษาฝึกประสบการณ์วิชาชีพ หลักสูตรศิลปศาสตรบัณฑิต สาขาจิตวิทยา					
กิจกรรมที่ 1 นิเทศน์นักศึกษาฝึกประสบการณ์วิชาชีพ หลักสูตรศิลปศาสตรบัณฑิต สาขาจิตวิทยา	1. อาจารย์นิเทศน์ (คน)	2	2		
โครงการที่ 6 การนำเสนอผลงานนักศึกษาศึกษาวิจัยระดับบัณฑิตศึกษา มหาวิทยาลัยราชภัฏจันทรเกษมผ่านมหกรรมงานวิจัยแห่งชาติ 2566 (Thailand Research Expo 2023)					
กิจกรรมที่ 1 การนำเสนอผลงานนักศึกษาศึกษาวิจัยระดับบัณฑิตศึกษา มหาวิทยาลัยราชภัฏจันทรเกษมผ่านมหกรรมงานวิจัยแห่งชาติ 2566 (Thailand Research Expo 2023)	1. นักศึกษา (คน)	8	8		

2. รายงานเป้าหมายและตัวชี้วัดของโครงการ ประจำปีงบประมาณ พ.ศ.2566

แหล่งเงิน	จำนวนโครงการ			ผลการดำเนินงานตามตัวชี้วัดโครงการ			ผลการดำเนินงานตามเป้าหมาย		
	แผน	ผล	ไม่ได้ดำเนินโครงการ	ตัวชี้วัดตามแผน	บรรลุ	ไม่บรรลุ	ตามแผน	บรรลุ	ไม่บรรลุ
งบประมาณแผ่นดิน	1	1	0	40	39	1	24	13	11
งบประมาณรายได้	5	5	0	49	46	3	24	11	13
รวมทั้งสิ้น	6	6	0	89	85	4	48	24	24

1. รายงานตัวชี้วัดของโครงการ

โครงการ	ตัวชี้วัด เป้าหมายของโครงการ/กิจกรรม	สรุปผลการประเมิน			ปัญหาอุปสรรคในการดำเนินงาน
	ชื่อตัวชี้วัด/เป้าหมาย	แผน	บรรลุ	ไม่บรรลุ	
รวมจำนวนตัวชี้วัดทั้งสิ้น		89	85	4	
รวมจำนวนตัวชี้วัด งบประมาณแผ่นดิน		40	39	1	
โครงการที่ 1 สนับสนุนค่าใช้จ่ายในการจัดการศึกษาตั้งแต่อนุบาลจนจบ					
การศึกษาขั้นพื้นฐาน					
กิจกรรมที่ 1 สนับสนุนค่าใช้จ่ายในการจัดการศึกษาตั้งแต่ระดับอนุบาลจนจบ					
การศึกษาขั้นพื้นฐาน					
1. ค่าจัดการเรียนการสอน					
กิจกรรมการจัดการเรียนรู้แบบโครงการของรถไฟ	1. ร้อยละของผู้เข้าร่วมกิจกรรม	85	93.94		
	2. ร้อยละผู้เข้าร่วมมีความรู้หลังเข้าร่วมกิจกรรม	85	90		
กิจกรรมการเรียนการสอนแบบโครงการ เรื่อง ในนามข้าว	1. ร้อยละของผู้เข้าร่วมกิจกรรม	85	100		
	2. ร้อยละความพึงพอใจของผู้เข้าร่วมกิจกรรม	85	100		
	3. ร้อยละผู้เข้าร่วมมีความรู้หลังเข้าร่วมกิจกรรม	80	100		
กิจกรรมการจัดการเรียนรู้แบบโครงการเรื่องวัว	1. ร้อยละของผู้เข้าร่วมกิจกรรม	85	100		ช่วงของระยะเวลาในการดำเนินกิจกรรม
	2. ร้อยละของนักเรียนได้พัฒนาการทั้ง 4 ด้าน หลังเข้าร่วม	80	100		อาจได้รับผลกระทบจากสถานการณ์
	โครงการ				การแพร่ระบาดของโรคติดเชื้อ
	หมายเหตุ : เทียบเท่าตัวชี้วัด ร้อยละผู้เข้าร่วมมีความรู้หลังเข้าร่วมกิจกรรม				ไวรัสโคโรนา 2019
	รวมกิจกรรม				
กิจกรรมเข้าค่ายพักแรมลูกเสือสามัญ	1. ร้อยละของผู้เข้าร่วมกิจกรรม	85	100		ในวันที่จัดกิจกรรมฝนตกทำให้ต้อง
	2. ร้อยละของนักเรียนที่ผ่านแบบฝึกปฏิบัติฐานมาตรฐาน	85	100		เปลี่ยนแปลงกำหนดการเพื่อให้เกิดความ
	หมายเหตุ : เทียบเท่าตัวชี้วัด ร้อยละผู้เข้าร่วมมีความรู้หลังเข้าร่วมกิจกรรม				ต่อเนื่องในการทำกิจกรรมและไม่ให้
	รวมกิจกรรม				นักเรียนเปียกฝน
กิจกรรมเข้าค่ายลูกเสือสำรอง	1. ร้อยละของผู้เข้าร่วมกิจกรรม	85	100		

โครงการ	ตัวชี้วัด เป้าหมายของโครงการ/กิจกรรม	สรุปผลการประเมิน			ปัญหาอุปสรรคในการดำเนินงาน
	ชื่อตัวชี้วัด/เป้าหมาย	แผน	บรรลุ	ไม่บรรลุ	
	2. ร้อยละของนักเรียนที่ผ่านแบบฝึกปฏิบัติฐานมาตรฐาน	85	100		
	หมายเหตุ : เทียบเท่าตัวชี้วัด ร้อยละผู้เข้าร่วมมีความรู้หลังเข้าร่วมกิจกรรม				
กิจกรรมทัศนศึกษาแหล่งเรียนรู้นอกสถานที่ วิทยาลัยตรพอเพียง	1. ร้อยละของผู้เข้าร่วมกิจกรรม	85	100		ผู้ปกครองส่งนักเรียนไม่ทันเวลาของการ
	2. ร้อยละผู้เข้าร่วมมีความรู้หลังเข้าร่วมกิจกรรม	80	97.74		เข้าร่วมกิจกรรม
	3. ร้อยละความพึงพอใจของผู้เข้าร่วมกิจกรรม	85	95.89		
กิจกรรมการจัดการเรียนรู้แบบโครงการเรื่องไข่	1. ร้อยละของผู้เข้าร่วมกิจกรรม	85	100		
	2. ร้อยละของนักเรียนได้พัฒนาการทั้ง 4 ด้าน หลังเข้าร่วมโครงการ	90	100		
	หมายเหตุ : เทียบเท่าตัวชี้วัด ร้อยละผู้เข้าร่วมมีความรู้หลังเข้าร่วมกิจกรรม				
	ร่วมกิจกรรม				
กิจกรรมการจัดการเรียนรู้แบบโครงการเรื่องเครื่องบิน	1. ร้อยละของผู้เข้าร่วมกิจกรรม	85	100		
	2. ร้อยละความพึงพอใจของผู้เข้าร่วมกิจกรรม	85	100		
	3. ร้อยละผู้เข้าร่วมมีความรู้หลังเข้าร่วมกิจกรรม	80	100		
กิจกรรมการจัดการเรียนรู้แบบโครงการเรื่องผีเสื้อ	1. ร้อยละของผู้เข้าร่วมกิจกรรม	85	100		
	2. ร้อยละของนักเรียนได้พัฒนาการทั้ง 4 ด้าน หลังเข้าร่วมโครงการ	80	100		
	หมายเหตุ : เทียบเท่าตัวชี้วัด ร้อยละผู้เข้าร่วมมีความรู้หลังเข้าร่วมกิจกรรม				
	ร่วมกิจกรรม				
กิจกรรม คำภาษาอังกฤษ	1. ร้อยละของผู้เข้าร่วมกิจกรรม	85	100		
	2. ร้อยละของนักเรียนมีความรู้ด้านภาษาอังกฤษดีขึ้น	80	80		
	หมายเหตุ : เทียบเท่าตัวชี้วัด ร้อยละผู้เข้าร่วมมีความรู้หลังเข้าร่วมกิจกรรม				
	ร่วมกิจกรรม				
	3. ร้อยละของนักเรียนมีชิ้นงานในการพัฒนาความรู้ด้านภาษาอังกฤษ	80	80		
2. คำหนังสือเรียน	1. ร้อยละของผู้เข้าร่วมกิจกรรม	85	92.55		
3. คำเครื่องแบบนักเรียน	1. ร้อยละของผู้เข้าร่วมกิจกรรม	85		73.76	
4. คำอุปกรณ์การเรียน					
ภาคเรียนที่ 2/2565	1. ร้อยละของผู้เข้าร่วมกิจกรรม	85	98.11		
ภาคเรียนที่ 1/2566	1. ร้อยละของผู้เข้าร่วมกิจกรรม	85	92.55		
5. คำกิจกรรมพัฒนาคุณภาพผู้เรียน					
กิจกรรมทัศนศึกษาแหล่งเรียนรู้นอกสถานที่ ซี โลฟ แบงคอก	1. ร้อยละของผู้เข้าร่วมกิจกรรม	85	95.6		
	2. ร้อยละความพึงพอใจของผู้เข้าร่วมกิจกรรม	85	85		

โครงการ	ตัวชี้วัด เป้าหมายของโครงการ/กิจกรรม	สรุปผลการประเมิน			ปัญหาอุปสรรคในการดำเนินงาน
	ชื่อตัวชี้วัด/เป้าหมาย	แผน	บรรลุ	ไม่บรรลุ	
กิจกรรมมารยาทที่มีคุณธรรม	1. ร้อยละของผู้เข้าร่วมกิจกรรม	85	100		
	2. ร้อยละผู้เข้าร่วมมีความรู้หลังเข้าร่วมกิจกรรม	80	99.25		
กิจกรรมเข้าร่วมโครงการแข่งขันทักษะทางวิชาการ	1. ร้อยละของผู้เข้าร่วมกิจกรรม	85	100		
	2. ร้อยละของรางวัลที่ได้จากรายการเข้าประกวดทั้งหมด	80	80		
	หมายเหตุ : เทียบเท่าตัวชี้วัด ร้อยละของผู้เข้าร่วมมีผลงานเข้าประกวดในการจัดกิจกรรม				
กิจกรรมทัศนศึกษาแหล่งเรียนรู้นอกสถานที่ ซาฟารีเวิลด์	1. ร้อยละของผู้เข้าร่วมกิจกรรม	85	97.78		เป็นสถานที่เปิดผู้คนหนาแน่นการเดินทาง
	2. ร้อยละความพึงพอใจของผู้เข้าร่วมกิจกรรม	85	100		ในจุดต่างๆค่อนข้างไกล เด็กค่อนข้างเล็ก
					ดูแลไม่ทั่วถึงและเป็นช่วงฤดูฝนทำให้อากาศค่อนข้างร้อนอบอ้าว
กิจกรรมวันสุนทรภู่	1. ร้อยละของผู้เข้าร่วมกิจกรรม	85	100		
	2. ร้อยละผู้เข้าร่วมมีความรู้หลังเข้าร่วมกิจกรรม	80	100		
กิจกรรมวันวิทยาศาสตร์	1. ร้อยละของผู้เข้าร่วมกิจกรรม	85	100		รูปแบบของกิจกรรมเข้าถึงผู้เข้าร่วมไม่
	2. ร้อยละผู้เข้าร่วมมีความรู้หลังเข้าร่วมกิจกรรม	80	100		ครบทุกคน
รวมจำนวนตัวชี้วัด งบประมาณรายได้		49	46	3	
โครงการที่ 1 อนุรักษ์ ส่งเสริม พัฒนาศาสนา ศิลปะและวัฒนธรรม					
กิจกรรมที่ 1 วันเข้าพรรษา	1. ร้อยละของผู้เข้าร่วมกิจกรรม	85	85.52		
	2. ร้อยละผู้เข้าร่วมมีความรู้หลังเข้าร่วมกิจกรรม	80	93.72		
กิจกรรมที่ 2 วันแม่แห่งชาติ	1. ร้อยละของผู้เข้าร่วมกิจกรรม	85		84.18	สถานที่จัดงานมีขนาดเล็กและคับแคบ
	2. ร้อยละผู้เข้าร่วมมีความรู้หลังเข้าร่วมกิจกรรม	80	92.25		ทำให้จัดกิจกรรมต่างๆมีพื้นที่จำกัดต้อง
					วางแผนให้ครอบคลุมและใช้ประโยชน์
					ให้คุ้มค่าที่สุด
กิจกรรมที่ 3 ประเพณีลอยกระทง	1. ร้อยละของผู้เข้าร่วมกิจกรรม	85	95.94		
	2. ร้อยละผู้เข้าร่วมมีความรู้หลังเข้าร่วมกิจกรรม	80	81.18		
กิจกรรมที่ 4 ประเพณีไหว้ครู	1. ร้อยละของผู้เข้าร่วมกิจกรรม	85	90.91		
	2. ร้อยละผู้เข้าร่วมมีความรู้หลังเข้าร่วมกิจกรรม	80	80		
	3. ร้อยละของผู้เข้าร่วมมีผลงานเข้าประกวดในการจัดกิจกรรม	80	80		
กิจกรรมที่ 5 เฉลิมพระเกียรติ รัชกาลที่ 9	1. ร้อยละของผู้เข้าร่วมกิจกรรม	85	100		
	2. ร้อยละผู้เข้าร่วมมีความรู้หลังเข้าร่วมกิจกรรม	80	80		
กิจกรรมที่ 6 เฉลิมพระเกียรติ รัชกาลที่ 10	1. ร้อยละของผู้เข้าร่วมกิจกรรม	85	90.24		
	2. ร้อยละผู้เข้าร่วมมีความรู้หลังเข้าร่วมกิจกรรม	80	98.89		

โครงการ	ตัวชี้วัด เป้าหมายของโครงการ/กิจกรรม	สรุปผลการประเมิน			ปัญหาอุปสรรคในการดำเนินงาน
	ชื่อตัวชี้วัด/เป้าหมาย	แผน	บรรลุ	ไม่บรรลุ	
กิจกรรมที่ 7 วันเฉลิมพระชนมพรรษาสมเด็จพระราชินี	1. ร้อยละของผู้เข้าร่วมกิจกรรม	85	89.23		
	2. ร้อยละผู้เข้าร่วมมีความรู้หลังเข้าร่วมกิจกรรม	80	97.98		
โครงการที่ 2 บริหารจัดการงานของโรงเรียนสาธิต มชช. (ระดับปฐมวัย)					
กิจกรรมที่ 1 ดำเนินงานบริหารจัดการงานของหน่วยงาน	1. ร้อยละการเบิกจ่ายงบประมาณ	80	100		
	2. ร้อยละความพึงพอใจของผู้รับบริการ	80	80		
กิจกรรมที่ 2 ประชุมประจำเดือน	1. ร้อยละของผู้เข้าร่วมกิจกรรม	85	100		
	2. ร้อยละความพึงพอใจของผู้เข้าร่วมกิจกรรม	85	100		
กิจกรรมที่ 3 ประชุมผู้ปกครอง	1. ร้อยละของผู้เข้าร่วมกิจกรรม	85	89.2		
	2. ร้อยละความพึงพอใจของผู้เข้าร่วมกิจกรรม	85	92.35		
กิจกรรมที่ 4 ประชุมคณะกรรมการสถานศึกษา	1. ร้อยละของผู้เข้าร่วมกิจกรรม	85	100		
	2. ร้อยละความพึงพอใจของผู้เข้าร่วมกิจกรรม	85	100		
กิจกรรมที่ 5 ประชุมคณะกรรมการอำนวยการ	1. ร้อยละของผู้เข้าร่วมกิจกรรม	85	100		
	2. ร้อยละความพึงพอใจของผู้เข้าร่วมกิจกรรม	85	100		
โครงการที่ 3 บริหารจัดการงานของโรงเรียนสาธิต มชช. (ระดับประถมศึกษา)					
กิจกรรมที่ 1 ดำเนินงานบริหารจัดการงานของหน่วยงาน	1. ร้อยละการเบิกจ่ายงบประมาณ	80	100		
	2. ร้อยละความพึงพอใจของผู้รับบริการ	80	80		
กิจกรรมที่ 2 ตรวจสอบประกันคุณภาพภายใน	1. ร้อยละของผู้เข้าร่วมกิจกรรม	85	100		คณะผู้บริหาร ครูและบุคลากรทางการ
	2. SAR ผ่านการประเมินจากคณะกรรมการตรวจใน ระดับ 4	4	5		ศึกษามีความเข้าใจในระบบการจัดการ ของโรงเรียนไม่ตรงกับเป้าหมายที่วางไว้
โครงการที่ 4 พัฒนาบุคลากรสายวิชาการและสายสนับสนุนวิชาการ					
กิจกรรมที่ 1 ประชุม อบรม สัมมนาบุคลากรสายวิชาการ	1. ร้อยละของผู้เข้าร่วมกิจกรรม	85		50	
	2. ร้อยละของบุคลากรสายวิชาการที่นำผลจากการอบรมมาใช้	80	80		
	ประโยชน์				
กิจกรรมที่ 2 ประชุม อบรม สัมมนาบุคลากรสายสนับสนุนวิชาการ	1. ร้อยละของผู้เข้าร่วมกิจกรรม	85	100		
	2. ร้อยละของบุคลากรสายสนับสนุนวิชาการที่นำผลจากการ	80	80		
	อบรมมาใช้ประโยชน์				
กิจกรรมที่ 3 อบรมเชิงปฏิบัติการการผลิตสื่อเพื่อพัฒนาการเรียนการสอน	1. ร้อยละของผู้เข้าร่วมกิจกรรม	85	100		ทางโรงเรียนสาธิตได้จัดหาสื่อการสอน
	2. ร้อยละผู้เข้าร่วมมีความรู้หลังเข้าร่วมกิจกรรม	80	85		ประเภทหุ่นยนต์เพื่อนำมาใช้ร่วมในการ เรียนการสอนปัจจุบันแต่ครูบุคลากรยัง ขาดความชำนาญในการใช้หุ่นยนต์และ ออกแบบนำไปใช้ร่วมกับการจัดการเรียน

โครงการ	ตัวชี้วัด เป้าหมายของโครงการ/กิจกรรม	สรุปผลการประเมิน			ปัญหาอุปสรรคในการดำเนินงาน
	ชื่อตัวชี้วัด/เป้าหมาย	แผน	บรรลุ	ไม่บรรลุ	
					การสอน
กิจกรรมที่ 4 อบรมเชิงปฏิบัติการการจัดการเรียนรู้ที่ฝึกทักษะสมองพัฒนา สมาธิเด็ก (EF)	1. ร้อยละของผู้เข้าร่วมกิจกรรม	85	85		
	2. ร้อยละผู้เข้าร่วมมีความรู้หลังเข้าร่วมกิจกรรม	80	80		
โครงการที่ 5 กิจกรรมพัฒนาผู้เรียน					
กิจกรรมที่ 1 วันเด็ก-กีฬา	1. ร้อยละของผู้เข้าร่วมกิจกรรม	85	100		สถานที่ในการจัดกิจกรรมคับแคบเนื่อง
	2. ร้อยละความพึงพอใจของผู้เข้าร่วมกิจกรรม	85	93.69		จากป้องกันความปลอดภัยของนักเรียน
กิจกรรมที่ 2 ยกระดับผลการทดสอบระดับชาติ O-NET	1. ร้อยละของผู้เข้าร่วมกิจกรรม	85	100		
	2. ร้อยละของนักเรียนที่สอบผ่านตามเกณฑ์การทดสอบ ระดับชาติ	80	80		
กิจกรรมที่ 3 Open House	1. ร้อยละของผู้เข้าร่วมกิจกรรม	85	97.79		
	2. ร้อยละความพึงพอใจของผู้เข้าร่วมกิจกรรม	85	97.98		
กิจกรรมที่ 4 งานมอบวุฒิบัตร	1. ร้อยละของผู้เข้าร่วมกิจกรรม	85	99.26		
	2. ร้อยละความพึงพอใจของผู้เข้าร่วมกิจกรรม	85	90.19		
กิจกรรมที่ 5 การประเมินคุณภาพการศึกษาขั้นพื้นฐาน (NT)	1. ร้อยละของผู้เข้าร่วมกิจกรรม	85	100		
	2. ร้อยละของนักเรียนที่สอบผ่านตามเกณฑ์การประเมิน คุณภาพการศึกษาขั้นพื้นฐาน	80	80		
กิจกรรมที่ 6 การประเมินความสามารถด้านการอ่านออกของผู้เรียน (RT)	1. ร้อยละของผู้เข้าร่วมกิจกรรม	85	100		
	2. ร้อยละของนักเรียนที่สอบผ่านตามเกณฑ์การประเมิน ความสามารถด้านการอ่านออกของผู้เรียน	80		64	

โครงการ	ตัวชี้วัด เป้าหมายของโครงการ/กิจกรรม	สรุปผลการประเมิน			ปัญหาอุปสรรคในการดำเนินงาน
	ชื่อตัวชี้วัด/เป้าหมาย	แผน	บรรลุ	ไม่บรรลุ	
2. รายงานเป้าหมายของโครงการ					
	รวมทั้งสิ้น	24	1	10	
	งบประมาณแผ่นดิน	24	13	11	
โครงการที่ 1 สนับสนุนค่าใช้จ่ายในการจัดการศึกษาตั้งแต่อนุบาลจนจบการศึกษาขั้นพื้นฐาน					
<i>กิจกรรมที่ 1 สนับสนุนค่าใช้จ่ายในการจัดการศึกษาตั้งแต่ระดับอนุบาลจนจบการศึกษาขั้นพื้นฐาน</i>					
1. ค่าจัดการเรียนการสอน					
กิจกรรมการจัดการเรียนรู้แบบโครงการของรถไฟ	1. นักเรียนระดับชั้นอนุบาล 1	33		31	
กิจกรรมการเรียนการสอนแบบโครงการ เรื่อง ในนามีข้าว	1. นักเรียนระดับชั้นอนุบาล 2	25	25		
กิจกรรมการจัดการเรียนรู้แบบโครงการเรื่องวัว	1. นักเรียนระดับชั้นอนุบาล 3	32	32		
กิจกรรมเข้าค่ายพักแรมลูกเสือสามัญ	1. นักเรียนระดับชั้นประถมศึกษาปีที่ 4-6	87	87		
กิจกรรมเข้าค่ายลูกเสือสำรอง	1. นักเรียนระดับชั้นประถมศึกษาปีที่ 1-3	81	81		
กิจกรรมทัศนศึกษาแหล่งเรียนรู้นอกสถานที่ ภูมิภาคตรพรเพียง	1. นักเรียนระดับชั้นประถมศึกษาปีที่ 1-6	168	168		
กิจกรรมการจัดการเรียนรู้แบบโครงการเรื่องไข่	1. นักเรียนระดับชั้นอนุบาล 1	30	30		
กิจกรรมการจัดการเรียนรู้แบบโครงการเรื่องเครื่องบิน	1. นักเรียนระดับชั้นอนุบาล 2	33	33		
กิจกรรมการจัดการเรียนรู้แบบโครงการเรื่องผีเสื้อ	1. นักเรียนระดับชั้นอนุบาล 3	27	27		
กิจกรรม คำภาษาอังกฤษ	1. นักเรียนระดับชั้นประถมศึกษาปีที่ 1-6	171	171		
2. ค่าหนังสือเรียน					
	1. นักเรียนระดับก่อนประถมศึกษา ภาคเรียนที่ 1/2566	99		90	
	2. นักเรียนระดับประถมศึกษา ภาคเรียนที่ 1/2566	183		171	
3. ค่าเครื่องแบบนักเรียน					
	1. นักเรียนระดับก่อนประถมศึกษา ภาคเรียนที่ 1/2566	99		61	
	2. นักเรียนระดับประถมศึกษา ภาคเรียนที่ 1/2566	183		147	
4. ค่าอุปกรณ์การเรียน					
ภาคเรียนที่ 2/2565	1. นักเรียนระดับก่อนประถมศึกษา ภาคเรียนที่ 2/2565	95		91	
	2. นักเรียนระดับประถมศึกษา ภาคเรียนที่ 2/2565	169		168	
ภาคเรียนที่ 1/2566	1. นักเรียนระดับก่อนประถมศึกษา ภาคเรียนที่ 1/2566	99		90	
	2. นักเรียนระดับประถมศึกษา ภาคเรียนที่ 1/2566	183		171	
5. ค่ากิจกรรมพัฒนาคุณภาพผู้เรียน					
กิจกรรมทัศนศึกษาแหล่งเรียนรู้นอกสถานที่ ซี โลฟ แบงคอก	1. นักเรียนระดับชั้นอนุบาล 1-3	91		87	
กิจกรรมมารยาทดีมีคุณธรรม	1. นักเรียนระดับชั้นประถมศึกษาปีที่ 4-6	87	87		จำนวนนักเรียนเพิ่มขึ้น การอบรมในห้องเรียนไม่เหมาะสมกับการจัดกิจกรรมทำสมาธิและกิจกรรมเคลื่อนไหวที่
กิจกรรมเข้าร่วมโครงการแข่งขันทักษะทางวิชาการ	1. นักเรียนระดับชั้นอนุบาล 3 และประถมศึกษาปีที่ 1-6	59	66		
กิจกรรมทัศนศึกษาแหล่งเรียนรู้นอกสถานที่ ซาฟารีเวิลด์	1. นักเรียนระดับชั้นอนุบาล 1-3	90		88	
กิจกรรมวันสุนทรภู่	1. นักเรียนระดับชั้นประถมศึกษาปีที่ 1-6	171	171		
กิจกรรมวันวิทยาศาสตร์	1. นักเรียนระดับชั้นเตรียมอนุบาล-ประถมศึกษาปีที่ 6	270	270		

โครงการ	ตัวชี้วัด เป้าหมายของโครงการ/กิจกรรม	สรุปผลการประเมิน			ปัญหาอุปสรรคในการดำเนินงาน
	ชื่อตัวชี้วัด/เป้าหมาย	แผน	บรรลุ	ไม่บรรลุ	
งบประมาณรายได้		24	11	13	
โครงการที่ 1 อนุรักษ์ ส่งเสริม พัฒนาศาสนา ศิลปะและวัฒนธรรม					
กิจกรรมที่ 1 วันเข้าพรรษา	1. นักเรียนระดับชั้นเตรียมอนุบาล-ประถมศึกษาปีที่ 6	297		254	
กิจกรรมที่ 2 วันแม่แห่งชาติ	1. นักเรียนระดับชั้นเตรียมอนุบาล-ประถมศึกษาปีที่ 6	297		250	
กิจกรรมที่ 3 ประเพณีลอยกระทง	1. นักเรียนระดับชั้นเตรียมอนุบาล-ประถมศึกษาปีที่ 6	271		260	
กิจกรรมที่ 4 ประเพณีไหว้ครู	1. นักเรียนระดับชั้นเตรียมอนุบาล-ประถมศึกษาปีที่ 6	297		270	
กิจกรรมที่ 5 เอลิมพระเกียรติ รัชกาลที่ 9	1. นักเรียนระดับชั้นเตรียมอนุบาล-ประถมศึกษาปีที่ 6	271	271		
กิจกรรมที่ 6 เอลิมพระเกียรติ รัชกาลที่ 10	1. นักเรียนระดับชั้นเตรียมอนุบาล-ประถมศึกษาปีที่ 6	297		268	
กิจกรรมที่ 7 วันเฉลิมพระชนมพรรษาสมเด็จพระราชินี	1. นักเรียนระดับชั้นเตรียมอนุบาล-ประถมศึกษาปีที่ 6	297		265	
โครงการที่ 2 บริหารจัดการงานของโรงเรียนสาธิต มชช. (ระดับปฐมวัย)					
กิจกรรมที่ 1 ดำเนินงานบริหารจัดการงานของหน่วยงาน	1. นักเรียน	102		99	
กิจกรรมที่ 2 ประชุมประจำเดือน	1. ผู้บริหาร ครู และบุคลากร	30	30		
กิจกรรมที่ 3 ประชุมผู้ปกครอง	1. ผู้ปกครองนักเรียน	250		223	
กิจกรรมที่ 4 ประชุมคณะกรรมการสถานศึกษา	1. คณะกรรมการสถานศึกษา	11	11		
กิจกรรมที่ 5 ประชุมคณะกรรมการอำนวยการ	1. คณะกรรมการอำนวยการ	11		10	
โครงการที่ 3 บริหารจัดการงานของโรงเรียนสาธิต มชช. (ระดับประถมศึกษา)					
กิจกรรมที่ 1 ดำเนินงานบริหารจัดการงานของหน่วยงาน	1. นักเรียน	104	171		
กิจกรรมที่ 2 ตรวจสอบประกันคุณภาพภายใน	1. บุคลากร	30	30		
โครงการที่ 4 พัฒนาบุคลากรสายวิชาการและสายสนับสนุนวิชาการ					
กิจกรรมที่ 1 ประชุม อบรม สัมมนาบุคลากรสายวิชาการ	1. บุคลากร	2		1	
กิจกรรมที่ 2 ประชุม อบรม สัมมนาบุคลากรสายสนับสนุนวิชาการ	1. บุคลากร	23	30		
กิจกรรมที่ 3 อบรมเชิงปฏิบัติการการผลิตสื่อเพื่อพัฒนาการเรียนการสอน	1. บุคลากร	23	29		
กิจกรรมที่ 4 อบรมเชิงปฏิบัติการจัดการเรียนรู้ที่ฝึกทักษะสมองพัฒนาสมาธิเด็ก (EF)	1. บุคลากร	23		20	
โครงการที่ 5 กิจกรรมพัฒนาผู้เรียน					
กิจกรรมที่ 1 วันเด็ก-กีฬา	1. นักเรียนระดับชั้นเตรียมอนุบาล-ประถมศึกษาปีที่ 6	271	271		
กิจกรรมที่ 2 กระบวนการทดสอบระดับชาติ O-NET	1. นักเรียนระดับชั้นประถมศึกษาปีที่ 6	24	24		
กิจกรรมที่ 3 Open House	1. นักเรียนระดับชั้นเตรียมอนุบาล-ประถมศึกษาปีที่ 6	271		265	
กิจกรรมที่ 4 งานมอบฉันทบัตร	1. นักเรียนระดับชั้นเตรียมอนุบาล-ประถมศึกษาปีที่ 6	271		269	
กิจกรรมที่ 5 การประเมินคุณภาพการศึกษาขั้นพื้นฐาน (NT)	1. นักเรียนระดับชั้นประถมศึกษาปีที่ 3	22	22		
กิจกรรมที่ 6 การประเมินความสามารถด้านการอ่านออกของผู้เรียน (RT)	1. นักเรียนระดับชั้นประถมศึกษาปีที่ 1	27	27		

คณะมนุษยศาสตร์และสังคมศาสตร์

แหล่งเงิน	จำนวนโครงการ			ผลการดำเนินงานตามตัวชี้วัดโครงการ			ผลการดำเนินงานตามเป้าหมาย		
	แผน	ผล	ไม่ได้ดำเนินโครงการ	ตามแผน	บรรลุ	ไม่บรรลุ	ตามแผน	บรรลุ	ไม่บรรลุ
งบประมาณแผ่นดิน	16	16	-	120	86	34	24	21	3
งบประมาณรายได้	5	5	-	17	8	9	24	18	6
รวมทั้งสิ้น	21	21	-	137	94	43	48	39	9

1. รายงานตัวชี้วัดของโครงการ

โครงการ	ตัวชี้วัด เป้าหมายของโครงการ/กิจกรรม	สรุปผลการประเมิน			ปัญหาอุปสรรคในการดำเนินงาน
	ชื่อตัวชี้วัด/เป้าหมาย	จำนวนแผน	บรรลุ	ไม่บรรลุ	
	รวมจำนวนตัวชี้วัด ทั้งสิ้น	137	94	43	
	รวมจำนวนตัวชี้วัด งบประมาณแผ่นดิน	11	7	4	
1. โครงการเตรียมความพร้อมในการฝึกประสบการณ์วิชาชีพนักศึกษา คณะมนุษยศาสตร์และสังคมศาสตร์					
กิจกรรมที่ 1 ปฐมนิเทศนักศึกษา	1.จำนวนผู้เข้าร่วมโครงการ	400	350		
	2.ร้อยละความพึงพอใจของผู้เข้าร่วมกิจกรรม	80	89.4		
กิจกรรมที่ 2 ปฐมนิเทศนักศึกษา	1.จำนวนผู้เข้าร่วมโครงการ	400	250		
	2.ร้อยละความพึงพอใจของผู้เข้าร่วมกิจกรรม	80	91		
2. โครงการวันมนุษยวิชาการประจำปี					
กิจกรรมที่ 1 วันมนุษยวิชาการประจำปี	1.จำนวนผู้เข้าร่วมโครงการ	400	1000		
	2.ร้อยละความพึงพอใจของผู้เข้าร่วมกิจกรรม	80	87		
3. โครงการปรับปรุงพัฒนาหลักสูตรให้ทันสมัยตรงตามต้องการตลาดแรงงาน					
กิจกรรมที่ 1 ปรับปรุงพัฒนาหลักสูตรให้ทันสมัยตรงตามต้องการตลาดแรงงาน	1.จำนวนหลักสูตรที่ปรับปรุงใหม่	5	2		
4. โครงการจัดซื้อครุภัณฑ์สำหรับห้องปฏิบัติการคณะมนุษยศาสตร์และสังคมศาสตร์					
กิจกรรมที่ 1 จัดซื้อครุภัณฑ์สำหรับห้องปฏิบัติการคณะมนุษยศาสตร์และสังคมศาสตร์	1.ร้อยละความพึงพอใจของผู้เข้าร่วมกิจกรรม	80	90		
5. โครงการจัดซื้อครุภัณฑ์สำหรับห้องปฏิบัติการสาขาศิลปะการออกแบบ					
กิจกรรมที่ 1 จัดซื้อครุภัณฑ์สำหรับห้องปฏิบัติการสาขาศิลปะการออกแบบ	1.ร้อยละความพึงพอใจของผู้เข้าร่วมกิจกรรม	80	86		
6. โครงการปรับปรุงอาคาร 3/1 คณะมนุษยศาสตร์และสังคมศาสตร์					
กิจกรรมที่ 1 ปรับปรุงอาคาร 3/1 คณะมนุษยศาสตร์และสังคมศาสตร์	1.ร้อยละความพึงพอใจของผู้เข้าร่วมกิจกรรม	80	0		อยู่ระหว่างการดำเนินการกันเหลือง
7. โครงการบริหารจัดการสำหรับการสนับสนุนการเรียนการสอนคณะมนุษยศาสตร์					
กิจกรรมที่ 1 บริหารจัดการสำหรับการสนับสนุนการเรียนการสอนคณะมนุษยศาสตร์	1.ร้อยละความพึงพอใจของผู้เข้าร่วมกิจกรรม	80	93.4		

โครงการ	ตัวชี้วัด เป้าหมายของโครงการ/กิจกรรม	สรุปผลการประเมิน			ปัญหาอุปสรรคในการดำเนินงาน
	ชื่อตัวชี้วัด/เป้าหมาย	จำนวนแผน	บรรลุ	ไม่บรรลุ	
รวมจำนวนตัวชี้วัด งบประมาณรายได้		17	8	9	
1.โครงการพัฒนาศักยภาพนักศึกษาคณะมนุษยศาสตร์และสังคมศาสตร์ ด้านภาษา สังคมศาสตร์ และ ศิลปกรรม					
กิจกรรมที่ 1 การพัฒนาศักยภาพ ส่งเสริม สนับสนุน การประกวดแข่งขันและการนำเสนอ 1.ร้อยละความพึงพอใจของผู้เข้าร่วมกิจกรรม		80	82		ไม่มีการประเมิน
2.โครงการบริหารจัดการคณะมนุษยศาสตร์ และสังคมศาสตร์					
กิจกรรมที่ 1 งบกลางสำหรับการพัฒนาคณะ		1.จำนวนผู้เข้าร่วมโครงการ	20	0	โอนเงินไปใช้สำหรับ การซ่อมแซมและ พัฒนาบุคลากร
		2.ร้อยละความพึงพอใจของผู้เข้าร่วมกิจกรรม	80	0	
กิจกรรมที่ 2 บริหารจัดการคณะมนุษยศาสตร์		1.จำนวนการประชุมคณะกรรมการ	3	4	
		2.จำนวนการประชุม การซ่อมแซม การจัดซื้อวัสดุ จัดซื้อครุภัณฑ์	15	8	
		3.ร้อยละของการนำครุภัณฑ์ไปใช้ในการเรียนการสอน	70	84	
		4.ผลการประเมินคุณภาพการศึกษาประจำปี	3.51	4.61	ปรับการประเมินเป็น edpex
3.โครงการการตรวจประกันคุณภาพการศึกษาประจำปี					
กิจกรรมที่ 1 ตรวจประกันคุณภาพการศึกษาประจำปี ระดับหลักสูตร		1.จำนวนผู้เข้าร่วมโครงการ	100	87	
		2.ร้อยละความพึงพอใจของผู้เข้าร่วมกิจกรรม	80	93	
กิจกรรมที่ 2 ตรวจประกันคุณภาพการศึกษาประจำปี ระดับคณะ		1.จำนวนผู้เข้าร่วมโครงการ	50	20	
		2.ร้อยละความพึงพอใจของผู้เข้าร่วมกิจกรรม	80	95.6	
กิจกรรมที่ 3 ประชุมเตรียมความพร้อมก่อนตรวจประกัน		1.จำนวนผู้เข้าร่วมโครงการ	100	0	ไม่ดำเนินกิจกรรม
		2.ร้อยละความพึงพอใจของผู้เข้าร่วมกิจกรรม	80	0	
		3.ผลการประเมินคุณภาพการศึกษาประจำปี	3.51	4.61	
4.โครงการพัฒนาบุคลากรคณะมนุษยศาสตร์และสังคมศาสตร์					
กิจกรรมที่ 1 พัฒนาบุคลากรคณะมนุษยศาสตร์และสังคมศาสตร์		1.ร้อยละความรู้ของผู้อบรมเพิ่มขึ้น	80	85	
5.โครงการการพัฒนาวิจัยและเครือข่ายวิจัยคณะมนุษยศาสตร์และสังคมศาสตร์					
กิจกรรมที่ 1 การเข้าร่วมงานเครือข่ายงานวิจัย คณะมนุษยศาสตร์และสังคมศาสตร์		1.จำนวนผู้เข้าร่วมโครงการ	10	0	ไม่ได้ดำเนินกิจกรรม
		2.ร้อยละความพึงพอใจของผู้เข้าร่วมกิจกรรม	80	0	

2.2 รายงานเป้าหมายและตัวชี้วัดของโครงการยุทธศาสตร์เพื่อพัฒนาท้องถิ่น

รวมจำนวนตัวชี้วัด ทั้งสิ้น		109	79	30	
1. โครงการพัฒนาคุณภาพชีวิต และยกระดับเศรษฐกิจฐานราก คณะมนุษยศาสตร์ฯ(โครงการร่วมที่ 1)					
กิจกรรมที่ 1 การพัฒนาต่อยอดผลิตภัณฑ์สินค้าชุมชนไม่กวดเกษียณสุข		1.จำนวนผู้เข้าร่วมโครงการ	100	0	
		2.ร้อยละความพึงพอใจของผู้เข้าร่วมกิจกรรม	80	0	
กิจกรรมที่ 2 Human plus มนุษย์เพิ่มสุข คนตรีเพื่อชุมชน		1.จำนวนผู้เข้าร่วมโครงการ	100	145	
		2.ร้อยละความพึงพอใจของผู้เข้าร่วมกิจกรรม	80	80	
กิจกรรมที่ 3 อบรมเชิงปฏิบัติการภาษา ASEN เพื่อการสื่อสาร ระดับต้น		1.จำนวนผู้เข้าร่วมโครงการ	100	38	
		2.ร้อยละความพึงพอใจของผู้เข้าร่วมกิจกรรม	80	80	
กิจกรรมที่ 4 เปลี่ยนขยะให้เป็นรายได้		1.จำนวนผู้เข้าร่วมโครงการ	100	38	
		2.ร้อยละความพึงพอใจของผู้เข้าร่วมกิจกรรม	80	80	

โครงการ	ตัวชี้วัด เป้าหมายของโครงการ/กิจกรรม	สรุปผลการประเมิน			ปัญหาอุปสรรคในการดำเนินงาน
	ชื่อตัวชี้วัด/เป้าหมาย	จำนวนแผน	บรรลุ	ไม่บรรลุ	
2. โครงการยกระดับคุณภาพการศึกษาโรงเรียนขนาดเล็กสังกัด สพฐ โรงเรียน ดชด. และโรงเรียน กองทุนการศึกษา คณะมนุษยศาสตร์และสังคมศาสตร์					
กิจกรรมที่ 1 พัฒนาการเรียนรู้ด้านการอ่านออกเขียนได้ภาษาไทยของนักเรียนระดับประถมศึกษา	1.จำนวนผู้เข้าร่วมโครงการ	200	130		
	2.ร้อยละความพึงพอใจของผู้เข้าร่วมกิจกรรม	80	89.2		
กิจกรรมที่ 2 อบรมเชิงปฏิบัติการ "นาฏศิลป์สร้างสรรค์"	1.จำนวนผู้เข้าร่วมโครงการ	100	120		
	2.ร้อยละความพึงพอใจของผู้เข้าร่วมกิจกรรม	80	96.5		
3. โครงการยกระดับมาตรฐานสมรรถนะบัณฑิตครูสู่ความเป็นเลิศคณะมนุษยศาสตร์					
กิจกรรมที่ 1 การเตรียมความพร้อมในการสอบใบอนุญาตประกอบวิชาชีพครู	1.จำนวนผู้เข้าร่วมโครงการ	180	200		
	2.ร้อยละความพึงพอใจของผู้เข้าร่วมกิจกรรม	80	89		
กิจกรรมที่ 2 การพัฒนาทักษะการจัดการเรียนรู้ของครูยุคดิจิทัล	1.จำนวนผู้เข้าร่วมโครงการ	200	180		
	2.ร้อยละความพึงพอใจของผู้เข้าร่วมกิจกรรม	80	84.5		
กิจกรรมที่ 3 พัฒนาศักยภาพนักศึกษาหลักสูตรครุศาสตรบัณฑิต สาขาวิชาภาษาอังกฤษ	1.จำนวนผู้เข้าร่วมโครงการ	150	150		
	2.ร้อยละความพึงพอใจของผู้เข้าร่วมกิจกรรม	80			
กิจกรรมที่ 4 พัฒนาศักยภาพนักศึกษาหลักสูตรครุศาสตรบัณฑิต สาขาวิชาจีน	1.จำนวนผู้เข้าร่วมโครงการ	120	52		
	2.ร้อยละความพึงพอใจของผู้เข้าร่วมกิจกรรม	80	90		
กิจกรรมที่ 5 พัฒนาศักยภาพนักศึกษาหลักสูตรครุศาสตรบัณฑิต สาขาวิชาสังคมศึกษา	1.จำนวนผู้เข้าร่วมโครงการ	200	203		
	2.ร้อยละความพึงพอใจของผู้เข้าร่วมกิจกรรม	80	89		
กิจกรรมที่ 6 เสริมสร้างและพัฒนาศักยภาพของนักศึกษา สาขาวิชาดนตรีไทยศึกษา	1.จำนวนผู้เข้าร่วมโครงการ	40	50		
	2.ร้อยละความพึงพอใจของผู้เข้าร่วมกิจกรรม	80	92		
กิจกรรมที่ 7 ฝึกทักษะพัฒนาพัฒนาคนตรีไทยเพื่อเพิ่มศักยภาพครูคนตรีไทย	1.จำนวนผู้เข้าร่วมโครงการ	60	0		เปลี่ยนกิจกรรมโอนเงิน
	2.ร้อยละความพึงพอใจของผู้เข้าร่วมกิจกรรม	80	0		
กิจกรรมที่ 8 ไหว้ครูคนตรีไทย	1.จำนวนผู้เข้าร่วมโครงการ	40	100		
	2.ร้อยละความพึงพอใจของผู้เข้าร่วมกิจกรรม	80	0		
กิจกรรมที่ 9 พัฒนาศักยภาพนักศึกษาหลักสูตรครุศาสตรบัณฑิต สาขาวิชาภาษาไทย	1.จำนวนผู้เข้าร่วมโครงการ	250	200		
	2.ร้อยละความพึงพอใจของผู้เข้าร่วมกิจกรรม	80	94		
กิจกรรมที่ 10 พัฒนาศักยภาพนักศึกษาหลักสูตรครุศาสตรบัณฑิต สาขาวิชาดนตรีสากล	1.จำนวนผู้เข้าร่วมโครงการ	60	0		รวมกิจกรรมกับดนตรีสากล
	2.ร้อยละความพึงพอใจของผู้เข้าร่วมกิจกรรม	80	0		
4. โครงการพัฒนาสมรรถนะภาษาอังกฤษในศวรรษที่ 21 สำหรับนักศึกษาคณะมนุษยศาสตร์ (โครงการร่วมที่6)					
กิจกรรมที่ 1 พัฒนาศักยภาพด้านภาษาอังกฤษตามมาตรฐาน TOEIC	1.จำนวนผู้เข้าร่วมโครงการ	1500	500		
	2.ร้อยละความพึงพอใจของผู้เข้าร่วมกิจกรรม	80			
5. โครงการอบรมทักษะด้านการใช้ Digital Literacy โดยใช้มาตรฐานระดับสากลที่รองรับความรู้พื้นฐาน IC3					
กิจกรรมที่ 1 อบรมเชิงปฏิบัติการส่งเสริมสมรรถนะด้านดิจิทัล	1.จำนวนผู้เข้าร่วมโครงการ	1000	0		ไม่ได้ดำเนินการ
	2.ร้อยละความพึงพอใจของผู้เข้าร่วมกิจกรรม	80	0		
6. โครงการพัฒนาศักยภาพนักศึกษารัฐศาสนศาสตร์ให้มีสมรรถนะตามมาตรฐานวิชาการและมีทักษะการเรียนรู้แห่งศวรรษที่ 21 เพื่อการประกอบอาชีพ					
กิจกรรมที่ 1 การฝึกอบรมสมรรถนะตามมาตรฐานทางวิชาการและทักษะการเรียนรู้ศตวรรษ	1.จำนวนผู้เข้าร่วมโครงการ	100	100		
	2.ร้อยละความพึงพอใจของผู้เข้าร่วมกิจกรรม	80	80		
กิจกรรมที่ 2 การฝึกอบรมหลักสูตรแนวทางปรัชญาเศรษฐกิจพอเพียงเพื่อการพัฒนาอย่าง	1.จำนวนผู้เข้าร่วมโครงการ	100	100		
	2.ร้อยละความพึงพอใจของผู้เข้าร่วมกิจกรรม	80	80		
กิจกรรมที่ 3 การสัมมนาวิชาการทางรัฐประศาสนศาสตร์เสริมสร้างการเรียนรู้ตามแนวทาง	1.จำนวนผู้เข้าร่วมโครงการ	100	100		
	2.ร้อยละความพึงพอใจของผู้เข้าร่วมกิจกรรม	80	80		

โครงการ	ตัวชี้วัด เป้าหมายของโครงการ/กิจกรรม ชื่อตัวชี้วัด/เป้าหมาย	สรุปผลการประเมิน			ปัญหาอุปสรรคในการดำเนินงาน
		จำนวนแผน	บรรลุ	ไม่บรรลุ	
7. โครงการพัฒนาศักยภาพนักศึกษาสาขาวิชาการบริหารและการพัฒนาชุมชน					
กิจกรรมที่ 1 การพัฒนาชุมชนในโลกทำงาน	1.จำนวนผู้เข้าร่วมโครงการ	60	0		ไม่ได้ดำเนินกิจกรรม
	2.ร้อยละความพึงพอใจของผู้เข้าร่วมกิจกรรม	80	0		
กิจกรรมที่ 2 กิจกรรมร่วม CSD สัมพันธ์แห่งประเทศไทย	1.จำนวนผู้เข้าร่วมโครงการ	20	20		
	2.ร้อยละความพึงพอใจของผู้เข้าร่วมกิจกรรม	80	80		
กิจกรรมที่ 3 การพัฒนาทักษะภาษาอังกฤษนักศึกษา	-				
กิจกรรมที่ 4 ฟังชุมชนด้วยใจ:จิตวิทยาในการทำงานพัฒนาชุมชน	1.จำนวนผู้เข้าร่วมโครงการ	60	0		
กิจกรรมที่ 5 การเรียนรู้การจัดการธุรกิจชุมชน	-				
กิจกรรมที่ 6 การเรียนรู้การพัฒนาที่ยั่งยืน	-				
กิจกรรมที่ 7 การเรียนรู้กลุ่มและเครือข่าย	1.จำนวนผู้เข้าร่วมโครงการ	60	0		ไม่ส่งรายงาน
	2.ร้อยละความพึงพอใจของผู้เข้าร่วมกิจกรรม	80	0		
กิจกรรมที่ 8 เตรียมความพร้อมนักศึกษาชั้นปีที่ 1	-				ไม่ได้ดำเนินกิจกรรม
8. โครงการการพัฒนาสมรรถนะผู้เรียนตามความต้องการตลาดแรงงาน สาขานิติศาสตร์					
กิจกรรมที่ 1 ตรวจสอบมาตรฐาน ภาคเรียนที่ 1/2565	1.จำนวนผู้เข้าร่วมโครงการ	15	15		
	2.ร้อยละความพึงพอใจของผู้เข้าร่วมกิจกรรม	80	80		
กิจกรรมที่ 2 ตรวจสอบมาตรฐาน ภาคเรียนที่ 2/2565	1.จำนวนผู้เข้าร่วมโครงการ	15	15		
	2.ร้อยละความพึงพอใจของผู้เข้าร่วมกิจกรรม	80	80		
9. โครงการพัฒนานักศึกษานิติศาสตร์เพื่อจัดทำคลินิกกฎหมายเคลื่อนที่เพื่อพัฒนาท้องถิ่น					
กิจกรรมที่ 1 สสำรวจปัญหาหรือความสนใจเกี่ยวกับประเด็นกฎหมาย	1.จำนวนผู้เข้าร่วมโครงการ	150	150		
	2.ร้อยละความพึงพอใจของผู้เข้าร่วมกิจกรรม	80	80		
กิจกรรมที่ 2 จัดอบรมสัมมนาความรู้กฎหมายและบำเพ็ญประโยชน์	1.จำนวนผู้เข้าร่วมโครงการ	150	150		
	2.ร้อยละความพึงพอใจของผู้เข้าร่วมกิจกรรม	80	80		
กิจกรรมที่ 3 รายงานผลการอบรมสัมมนาโครงการและการบำเพ็ญประโยชน์	1.จำนวนผู้เข้าร่วมโครงการ	150	150		
	2.ร้อยละความพึงพอใจของผู้เข้าร่วมกิจกรรม	80	80		

โครงการ	ตัวชี้วัด เป้าหมายของโครงการ/กิจกรรม	สรุปผลการประเมิน			ปัญหาอุปสรรคในการดำเนินงาน
	ชื่อตัวชี้วัด/เป้าหมาย	จำนวนแผน	บรรลุ	ไม่บรรลุ	
10. โครงการพัฒนาศักยภาพนักศึกษาสาขาวิชาภูมิศาสตร์และประวัติศาสตร์เชิงท่องเที่ยวสู่การเป็นบัณฑิตนักปฏิบัติ <input type="checkbox"/>					
กิจกรรมที่ 1 พัฒนาศักยภาพนักศึกษาสาขาวิชาภูมิศาสตร์และประวัติศาสตร์เชิงท่องเที่ยวสู่	1.จำนวนผู้เข้าร่วมโครงการ	50	50		
	2.ร้อยละความพึงพอใจของผู้เข้าร่วมกิจกรรม	80	80		
กิจกรรมที่ 2 เตรียมความพร้อมในการประกอบอาชีพ <input type="checkbox"/>	1.จำนวนผู้เข้าร่วมโครงการ	50	50		
	2.ร้อยละความพึงพอใจของผู้เข้าร่วมกิจกรรม	80	80		
11. โครงการพัฒนาทักษะวิชาชีพนักศึกษาสาขาวิชาดนตรีสากลเพื่อการประกอบอาชีพ <input type="checkbox"/>					
กิจกรรมที่ 1 ประเพณีไถ่อย่าง	1.จำนวนผู้เข้าร่วมโครงการ	100	100		
	2.ร้อยละความพึงพอใจของผู้เข้าร่วมกิจกรรม	80	80		
กิจกรรมที่ 2 การจัดแสดงดนตรี MUSIC ON THE MOON	1.จำนวนผู้เข้าร่วมโครงการ	100	100		
	2.ร้อยละความพึงพอใจของผู้เข้าร่วมกิจกรรม	80	80		
กิจกรรมที่ 3 การอบรมเชิงปฏิบัติการทางดนตรีจากศิลปินมืออาชีพ	1.จำนวนผู้เข้าร่วมโครงการ	100	100		
12.โครงการพัฒนาทักษะวิชาชีพนักศึกษาสาขาวิชานาฏศิลป์และศิลปการแสดง					
กิจกรรมที่ 1 การอบรมเชิงปฏิบัติการพัฒนาทักษะทางนาฏศิลป์และศิลปการแสดง	1.จำนวนผู้เข้าร่วมโครงการ	50	50		
	2.ร้อยละความพึงพอใจของผู้เข้าร่วมกิจกรรม	80	80		
กิจกรรมที่ 2 การแสดงผลงานสร้างสรรค์ทางด้านศิลปการแสดงโดยคณาจารย์นักศึกษาใน	1.จำนวนผู้เข้าร่วมโครงการ	50	50		
	2.ร้อยละความพึงพอใจของผู้เข้าร่วมกิจกรรม	80	80		
13. โครงการพิธีไหว้ครูครอบครูโขนละคร					
กิจกรรมที่ 1 พิธีไหว้ครูครอบครูโขนละคร	1.จำนวนผู้เข้าร่วมโครงการ	200	200		
	2.ร้อยละความพึงพอใจของผู้เข้าร่วมกิจกรรม	80	80		
14.โครงการพัฒนาทักษะวิชาชีพบัณฑิตสาขาวิชาศิลปะและการออกแบบด้านการสร้างสรรค์ศิลปะเพื่อชุมชน					
กิจกรรมที่ 1 การแสดงผลงานศิลปะและการออกแบบโดยคณาจารย์และนักศึกษาสาขาวิชา	1.จำนวนผู้เข้าร่วมโครงการ	200	200		
	2.ร้อยละความพึงพอใจของผู้เข้าร่วมกิจกรรม	80	85		
กิจกรรมที่ 2 การอบรมแนวทางการสร้างสรรค์ศิลปะเพื่อชุมชน	1.จำนวนผู้เข้าร่วมโครงการ	100	100		
กิจกรรมที่ 3 การอบรมเชิงปฏิบัติการเพื่อพัฒนาการสร้างสรรค์ศิลปะเพื่อชุมชน	1.จำนวนผู้เข้าร่วมโครงการ	70	70		
15.โครงการสัปดาห์ส่งเสริมอนุรักษ์ศิลปะและวัฒนธรรมโขนผู้หญิงจันทร์เกษม					
กิจกรรมที่ 1 การจัดการแสดงโขนผู้หญิงจันทร์เกษม	1.จำนวนผู้เข้าร่วมโครงการ	500	1000		
	2.ร้อยละความพึงพอใจของผู้เข้าร่วมกิจกรรม	80	98		
16. โครงการพัฒนาสมรรถนะผู้เรียนตามความต้องการของตลาดแรงงาน สาขาวิชาญี่ปุ่น					
กิจกรรมที่ 1 อบรมเชิงปฏิบัติการเตรียมความพร้อมสอบวัดระดับความรู้ภาษาที่สาม (ภาษา	1.จำนวนผู้เข้าร่วมโครงการ	50	0		
	2.ร้อยละความพึงพอใจของผู้เข้าร่วมกิจกรรม	80	0		
กิจกรรมที่ 2 การอบรมเชิงปฏิบัติการเตรียมความพร้อมสู่การประกอบอาชีพในอนาคต	1.จำนวนผู้เข้าร่วมโครงการ	50	0		
	2.ร้อยละความพึงพอใจของผู้เข้าร่วมกิจกรรม	80	0		
17. โครงการพัฒนาสมรรถนะผู้เรียนตามความต้องการของตลาดแรงงาน สาขาวิชาภาษาอังกฤษ (ศ.บ.)					
กิจกรรมที่ 1 การเสวนาทักษะทางวิชาชีพของนักศึกษาสาขาวิชา ภาษาอังกฤษ	1.จำนวนผู้เข้าร่วมโครงการ	80	80		
	2.ร้อยละความพึงพอใจของผู้เข้าร่วมกิจกรรม	80	80		
กิจกรรมที่ 2 การเตรียมความพร้อมนักศึกษาสาขาวิชาภาษาอังกฤษเข้าสู่การเรียนรู้และก	1.จำนวนผู้เข้าร่วมโครงการ	80	80		
	2.ร้อยละความพึงพอใจของผู้เข้าร่วมกิจกรรม	80	80		
กิจกรรมที่ 3 ค่ายภาษาเสริมสมรรถนะเพื่อพัฒนาทักษะภาษาอังกฤษและทักษะการดำรง	1.จำนวนผู้เข้าร่วมโครงการ	80	80		
	2.ร้อยละความพึงพอใจของผู้เข้าร่วมกิจกรรม	80	80		

โครงการ	ตัวชี้วัด เป้าหมายของโครงการ/กิจกรรม	สรุปผลการประเมิน			ปัญหาอุปสรรคในการดำเนินงาน
	ชื่อตัวชี้วัด/เป้าหมาย	จำนวนแผน	บรรลุ	ไม่บรรลุ	
18.โครงการพัฒนาศักยภาพนักศึกษาสาขาการบริการการบินแบบเน้นผู้เรียนเป็นสำคัญ					
กิจกรรมที่ 1 ศึกษาดูงาน ณ ท่าอากาศยานสุวรรณภูมิ (SUARNABHUMI AIRPORT FA	1.จำนวนผู้เข้าร่วมโครงการ	40	40		
	2.ร้อยละความพึงพอใจของผู้เข้าร่วมกิจกรรม	80	80		
กิจกรรมที่ 2 ศึกษาดูงาน ฝ่ายครีวการบิน บริษัท การบินไทย จำกัด (มหาชน)	1.จำนวนผู้เข้าร่วมโครงการ	80	80		
	2.ร้อยละความพึงพอใจของผู้เข้าร่วมกิจกรรม	80	80		
กิจกรรมที่ 3 อบรมเชิงปฏิบัติการพัฒนาบุคลิกภาพสู่งานบริการการบิน (Grooming c	1.จำนวนผู้เข้าร่วมโครงการ	38	38		
	2.ร้อยละความพึงพอใจของผู้เข้าร่วมกิจกรรม	80	80		
กิจกรรมที่ 4 พัฒนาความรู้และทักษะภาษาอังกฤษด้านการบริการการบิน	1.จำนวนผู้เข้าร่วมโครงการ	38	38		
	2.ร้อยละความพึงพอใจของผู้เข้าร่วมกิจกรรม	80	80		
19. โครงการพัฒนาทักษะการทำงานในพื้นที่อย่างมีส่วนร่วม					
กิจกรรมที่ 1 การติดตามและการประเมินผลการทำงานในพื้นที่	1.จำนวนผู้เข้าร่วมโครงการ	40	0		ไม่ได้ดำเนินกิจกรรม
	2.ร้อยละความพึงพอใจของผู้เข้าร่วมกิจกรรม	80	0		
กิจกรรมที่ 2 การอบรมการทำงานกับท้องถิ่นอย่างมีส่วนร่วม	1.จำนวนผู้เข้าร่วมโครงการ	80	0		
	2.ร้อยละความพึงพอใจของผู้เข้าร่วมกิจกรรม	80	0		
20.โครงการพัฒนาศักยภาพอาจารย์และบุคลากรเพื่อทำงานเชิงพื้นที่					
กิจกรรมที่ 1 การอบรมการทำวิจัยเพื่อพัฒนาเชิงพื้นที่ (ABC) และงานวิจัยเพื่อท้องถิ่น (C	1.จำนวนผู้เข้าร่วมโครงการ	80	0		ไม่ได้ดำเนินกิจกรรม
กิจกรรมที่ 2 การอบรมการเขียนข้อเสนอโครงการวิจัยเชิงพื้นที่อย่างบูรณาการเพื่อให้ได้ร	1.จำนวนผู้เข้าร่วมโครงการ	80	0		
	2.ร้อยละความพึงพอใจของผู้เข้าร่วมกิจกรรม	80	0		
กิจกรรมที่ 3 การอบรมการจัดทำวารสารทางวิชาการของคณะมนุษยศาสตร์และสังคมศา	1.จำนวนผู้เข้าร่วมโครงการ	50	0		
	2.ร้อยละความพึงพอใจของผู้เข้าร่วมกิจกรรม	80	0		
21.โครงการการพัฒนาศักยภาพเพื่อมีทัศนคติในการมองโลกในมุมใหม่					
กิจกรรมที่ 1 อบรมบุคลากรเพื่อมีทัศนคติในการมองโลกในมุมใหม่	1.จำนวนผู้เข้าร่วมโครงการ	110	0		ไม่ได้ดำเนินกิจกรรม
	2.ร้อยละความพึงพอใจของผู้เข้าร่วมกิจกรรม	80	0		

โครงการ	ตัวชี้วัด เป้าหมายของโครงการ/กิจกรรม	สรุปผลการประเมิน			ปัญหาอุปสรรคในการดำเนินงาน
	ชื่อตัวชี้วัด/เป้าหมาย	จำนวนแผน	บรรลุ	ไม่บรรลุ	
2. รายงานเป้าหมายของโครงการ					
งบประมาณแผ่นดิน		24	21		
1. โครงการเตรียมความพร้อมในการฝึกประสบการณ์วิชาชีพนักศึกษา คณะมนุษยศาสตร์และสังคมศาสตร์					
กิจกรรมที่ 1 ปักฉิมนิเทศน์ศึกษา					
	สถานที่อาคารนวัตกรรม		อาคารนวัตกรรม		
	กลุ่มเป้าหมายนักศึกษา 400 คน		350		
	ระยะเวลาไตรมาส 3		ไตรมาส 4		
กิจกรรมที่ 2 ปฐมนิเทศน์ศึกษา					
	สถานที่อาคารนวัตกรรม		อาคารนวัตกรรม		
	กลุ่มเป้าหมายนักศึกษา 400 คน		250		
	ระยะเวลาไตรมาส 2		ไตรมาส 3		
2. โครงการวันมนุษยวิชาการประจำปี					
กิจกรรมที่ 1 วันมนุษยวิชาการประจำปี					
	สถานที่อาคารสำนักงานอธิการบดี		อาคารสำนักงานอธิการบดี		
	กลุ่มเป้าหมายนักศึกษา 1000 คน		นักศึกษา 1000 คน		
	ระยะเวลาไตรมาส 3		ไตรมาส 4		
3. โครงการปรับปรุงพัฒนาหลักสูตรให้ทันสมัยตรงตามต้องการตลาดแรงงาน					
กิจกรรมที่ 1 ปรับปรุงพัฒนาหลักสูตรให้ทันสมัยตรงตามต้องการตลาดแรงงาน					
	สถานที่คณะมนุษยศาสตร์ ฯ		คณะมนุษยศาสตร์ ฯ		
	กลุ่มเป้าหมายหลักสูตร คบ. ศศป. นบ.10 หลักสูตร		2		
			ไตรมาส 1-5		
4. โครงการจัดซื้อครุภัณฑ์สำหรับห้องปฏิบัติการคณะมนุษยศาสตร์และสังคมศาสตร์					
กิจกรรมที่ 1 จัดซื้อครุภัณฑ์สำหรับห้องปฏิบัติการคณะมนุษยศาสตร์และสังคมศาสตร์					
	สถานที่คณะมนุษยศาสตร์ ฯ		คณะมนุษยศาสตร์ ฯ		
	กลุ่มเป้าหมายนักศึกษาคณะมนุษยศาสตร์		นักศึกษาคณะมนุษยศาสตร์		
	ระยะเวลาไตรมาส 1-2		ไตรมาส 1-3		
5. โครงการจัดซื้อครุภัณฑ์สำหรับห้องปฏิบัติการสาขาศิลปะการออกแบบ					
กิจกรรมที่ 1 จัดซื้อครุภัณฑ์สำหรับห้องปฏิบัติการสาขาศิลปะการออกแบบ					
	สถานที่อาคาร 34		อาคาร 34		
	กลุ่มเป้าหมายนักศึกษาศิลปะการออกแบบ		นักศึกษาศิลปะการออกแบบ		
	ระยะเวลาไตรมาส 1-2		ไตรมาส 1-3		
6. โครงการปรับปรุงอาคาร 3/1 คณะมนุษยศาสตร์และสังคมศาสตร์					
กิจกรรมที่ 1 ปรับปรุงอาคาร 3/1 คณะมนุษยศาสตร์และสังคมศาสตร์					
	สถานที่คณะมนุษยศาสตร์ ฯ		×		
	กลุ่มเป้าหมายนักศึกษา อาจารย์ บุคลากร ชุมชน 2,000 คน		×		
	ระยะเวลาไตรมาส 1-4		×		
7. โครงการบริหารจัดการสำหรับการสนับสนุนการเรียนการสอนคณะมนุษยศาสตร์					
กิจกรรมที่ 1 บริหารจัดการสำหรับการสนับสนุนการเรียนการสอนคณะมนุษยศาสตร์					
	สถานที่คณะมนุษยศาสตร์ ฯ		คณะมนุษยศาสตร์ ฯ		
	กลุ่มเป้าหมายนักศึกษา อาจารย์ บุคลากร ชุมชน 2,000 คน		นักศึกษา อาจารย์ บุคลากร ชุมชน 2,000 คน		
	ระยะเวลาไตรมาส 1-4		ไตรมาส 1-5		

โครงการ	ตัวชี้วัด เป้าหมายของโครงการ/กิจกรรม	สรุปผลการประเมิน			ปัญหาอุปสรรคในการดำเนินงาน
	ชื่อตัวชี้วัด/เป้าหมาย	จำนวนแผน	บรรลุ	ไม่บรรลุ	
งบประมาณรายได้		24	18		
โครงการที่ 1 พัฒนาศักยภาพนักศึกษาคณะมนุษยศาสตร์และสังคมศาสตร์ ด้านภาษา สังคมศาสตร์ และ ศิลปกรรม					
กิจกรรมที่ 1 การพัฒนาศักยภาพ ส่งเสริม สนับสนุนการประกวดแข่งขันและการนำเสนอผลงานของนักศึกษา	สถานที่สถานที่ราชการ เอกชน ที่จัดแข่งขัน กลุ่มเป้าหมายผลงานนักศึกษา	สถานทรงการ เอกชน ที่จัดแข่งขัน			
	ระยะเวลาไตรมาส 1-4	ไตรมาส 2			
โครงการที่ 3 ตรวจสอบประกันคุณภาพการศึกษาประจำปี					
กิจกรรมที่ 1 ตรวจสอบประกันคุณภาพการศึกษาลูกสูตร	สถานที่คณะมนุษยศาสตร์ ฯ	คณะมนุษยศาสตร์ ฯ			
	กลุ่มเป้าหมายอาจารย์ บุคลากร นักศึกษา 170 คน	อาจารย์ บุคลากร นักศึกษา 170 คน			
	ระยะเวลาไตรมาสที่ 4 กรกฎาคม - สิงหาคม	ไตรมาสที่ 4 กรกฎาคม - สิงหาคม			
กิจกรรมที่ 2 ตรวจสอบประกันคุณภาพการศึกษาคณะ	สถานที่คณะมนุษยศาสตร์ ฯ	คณะมนุษยศาสตร์ ฯ			
	กลุ่มเป้าหมายอาจารย์ บุคลากร นักศึกษา 100 คน	อาจารย์ บุคลากร นักศึกษา 100 คน			
	ระยะเวลาไตรมาสที่ 4 กรกฎาคม - สิงหาคม	ไตรมาสที่ 4 กรกฎาคม - สิงหาคม			
กิจกรรมที่ 3 ประชุมเตรียมความพร้อมก่อนตรวจประกัน	สถานที่คณะมนุษยศาสตร์ ฯ	×			
	กลุ่มเป้าหมายอาจารย์ บุคลากร นักศึกษา 70 คน	×			
	ระยะเวลาไตรมาสที่ 4 กรกฎาคม - สิงหาคม	×			
โครงการที่ 4 พัฒนาบุคลากรคณะมนุษยศาสตร์และสังคมศาสตร์					
กิจกรรมที่ 1 พัฒนาบุคลากรคณะมนุษยศาสตร์	สถานที่อบรมภายในและภายนอกมหาวิทยาลัย	อบรมภายในและภายนอกมหาวิทยาลัย			
	กลุ่มเป้าหมายอาจารย์และบุคลากร 20 ครั้ง	14			
	ระยะเวลาไตรมาสที่ 1-4	ไตรมาสที่ 1-4			
โครงการที่ 5 การพัฒนางานวิจัยและเครือข่ายคณะมนุษยศาสตร์และสังคมศาสตร์					
กิจกรรมที่ 1 การเข้าร่วมงานเครือข่าย	สถานที่มหาวิทยาลัยในเครือข่าย	×			
	กลุ่มเป้าหมายนำเสนอผลงานวิจัย Oral และ Proceeding	×			
	ระยะเวลาไตรมาสที่ 1 และไตรมาสที่ 4	×			
โครงการที่ 6 บริหารจัดการคณะมนุษยศาสตร์ฯ					
กิจกรรมที่ 1 งบกลางสำหรับพัฒนาคณะ	สถานที่คณะมนุษยศาสตร์ ฯ	คณะมนุษยศาสตร์ ฯ			
	กลุ่มเป้าหมายนักศึกษา อาจารย์ บุคลากร ชุมชน 2,000 คน	นักศึกษา อาจารย์ บุคลากร ชุมชน 2,000 คน			
	ระยะเวลาไตรมาส 1-4	ไตรมาส 1-4			
กิจกรรมที่ 2 ดำเนินการบริหารจัดการคณะ	สถานที่คณะมนุษยศาสตร์ ฯ	คณะมนุษยศาสตร์ ฯ			
	กลุ่มเป้าหมายนักศึกษา อาจารย์ บุคลากร ชุมชน 2,000 คน	นักศึกษา อาจารย์ บุคลากร ชุมชน 2,000 คน			
	ระยะเวลาไตรมาส 1-4	ไตรมาส 1-4			

คณะวิทยาการจัดการ

แหล่งเงิน	จำนวนโครงการ			ผลการดำเนินงานตามตัวชี้วัดโครงการ			ผลการดำเนินงานตามเป้าหมาย		
	แผน	ผล	ไม่ได้ดำเนินโครงการ	ตัวชี้วัดตามแผน	บรรลุ	ไม่บรรลุ	ตามแผน	บรรลุ	ไม่บรรลุ
งบประมาณแผ่นดิน	22	22	0	173	157	16	213	185	28
งบประมาณรายได้	2	2	0	13	6	7	18	10	8
รวมทั้งสิ้น	24	24	0	186	163	23	231	195	36

1. รายงานตัวชี้วัดของโครงการ

โครงการ	ตัวชี้วัด เป้าหมายของโครงการ/กิจกรรม	สรุปผลการประเมิน			ปัญหาอุปสรรคในการดำเนินงาน
		แผน	บรรลุ	ไม่บรรลุ	
	ชื่อตัวชี้วัด/เป้าหมาย				
	รวมจำนวนตัวชี้วัด ทั้งสิ้น				
	รวมจำนวนตัวชี้วัด งบประมาณแผ่นดิน	5	1	4	
โครงการที่ 1 สนับสนุนการจัดการเรียนการสอนเพื่อพัฒนาทักษะทางวิชาการและวิชาชีพ					
กิจกรรมที่ 1 สนับสนุนการจัดการเรียนการสอนเพื่อพัฒนาทักษะทางวิชาการและวิชาชีพ	1. ร้อยละความพึงพอใจของนายจ้าง ผู้ประกอบการ ที่มีต่อบัณฑิตมหาวิทยาลัยราชภัฏจันทรเกษมในด้านทักษะในศตวรรษที่ 21 และคุณลักษณะคนไทย 4.0	ร้อยละ 80		N/A	
โครงการที่ 2 จัดซื้อครุภัณฑ์สำหรับห้องปฏิบัติการนิเทศศาสตร์บัณฑิต					
กิจกรรมที่ 1 จัดซื้อชุดครุภัณฑ์ห้องปฏิบัติการนิเทศศาสตร์	1. ร้อยละการดำเนินงานทำภายในระยะเวลา 1 ปี ของผู้สำเร็จการศึกษา	ร้อยละ 80		ร้อยละ 72.99	
	2. จำนวนรางวัลที่นักศึกษาหลักสูตรนิเทศนิเทศศาสตร์เข้าร่วมประกวดระดับประเทศ	≥ 2 รางวัล		0 รางวัล	ไม่มีรางวัลที่ได้รับในปีงบประมาณ พ.ศ.2566 แต่ส่งเข้าร่วมการประกวด
โครงการที่ 3 ปรับปรุงอาคารและ สถานที่ คณะวิทยาการจัดการ					
กิจกรรมที่ 1 ปรับปรุงห้องปฏิบัติการคอมพิวเตอร์ 945 และห้องปฏิบัติการ 951-954 และลานกิจกรรมเอนกประสงค์ แขวงจันทรเกษม เขตจตุจักร กรุงเทพมหานคร	1. ระดับความพึงพอใจของนักศึกษา/บุคลากรต่ออาคาร สถานที่ ของคณะวิทยาการจัดการ	ระดับ ≥ 3.51	ระดับ 4.09		
กิจกรรมที่ 2 ปรับปรุงห้องเรียนออนไลน์ ห้องปฏิบัติการท่องเที่ยว ห้องปฏิบัติการโรงแรม แขวงจันทรเกษม เขตจตุจักร กรุงเทพมหานคร	1. ร้อยละการดำเนินงานทำภายในระยะเวลา 1 ปี ของผู้สำเร็จการศึกษา	ร้อยละ 80		ร้อยละ 72.99	

โครงการ	ตัวชี้วัด เป้าหมายของโครงการ/กิจกรรม	สรุปผลการประเมิน			ปัญหาอุปสรรคในการดำเนินงาน
	ชื่อตัวชี้วัด/เป้าหมาย	แผน	บรรลุ	ไม่บรรลุ	
รวมจำนวนตัวชี้วัด โครงการยุทธศาสตร์เพื่อพัฒนาท้องถิ่น		168	156	12	
โครงการที่ 1 พัฒนาคุณภาพชีวิต และยกระดับเศรษฐกิจฐานราก (โครงการร่วมที่1)					
กิจกรรมที่ 1 สืบสานประเพณีจุลลพิน สร้างอัตลักษณ์ชุมชน เพื่อส่งเสริมการท่องเที่ยวในชุมชน	1.จำนวนผู้เข้าร่วมกิจกรรม	100 คน	237 คน		ประชาชนทั่วไปไม่กล้าเข้าร่วมกิจกรรมเท่าที่ควรเนื่องจากเราจัดกิจกรรมในรูปแบบวิชาการ
	2.จำนวนรายวิชาในหลักสูตรที่มีการบูรณาการจัดการเรียนการสอน	2 รายวิชา	2 รายวิชา		
	3.จำนวนนักศึกษาที่เข้าร่วมกิจกรรม	5 คน	46 คน		
	4.ร้อยละผู้เข้าร่วมกิจกรรมตระหนักรู้ การสืบสานประเพณีจุลลพิน	ร้อยละ 80	ร้อยละ 100		
กิจกรรมที่ 2 พัฒนาเพื่อยกระดับการท่องเที่ยวเกษตรในชุมชน	1.แหล่งเรียนรู้ด้านการเกษตรและท่องเที่ยว โคกหนองนา	1 แหล่ง	1 แหล่ง		มหาวิทยาลัยมีการแจ้งแนวปฏิบัติไม่ให้เบิกค่าเลี้ยงกับผู้ใช้ไปราชการปฏิบัติงาน กรณีที่เป็นกิจกรรมอบรมมีการเบิกค่าอาหารผู้เข้าอบรม จะต้องเบิกเป็นค่าอาหารเท่านั้น
	2.จำนวนรายวิชาในหลักสูตรที่มีการบูรณาการจัดการเรียนการสอน	2 วิชา	2 วิชา		
	3.จำนวนนักศึกษาที่เข้าร่วมกิจกรรม	3 คน	13 คน		
	4.ร้อยละรายได้ครัวเรือนชุมชนเพิ่มขึ้น	ร้อยละ 15	ร้อยละ 15		
กิจกรรมที่ 3 สร้างองค์ความรู้การจัดการท่องเที่ยวชุมชนตำบลระยงคฤหทัย บนฐานอัตลักษณ์ เพื่อขับเคลื่อนเศรษฐกิจฐานราก	1.จำนวนผู้เข้าร่วมกิจกรรม	20 คน	23 คน		
	2.จำนวนรายวิชาในหลักสูตรที่มีการบูรณาการจัดการเรียนการสอน	2 วิชา	5 วิชา		
	3.จำนวนนักศึกษาที่เข้าร่วมกิจกรรม	3 คน	3 คน		
	4.จำนวนกลุ่มผู้นำท่องเที่ยวในชุมชน (กลุ่มมัคคุเทศก์ กลุ่มอาหาร กลุ่มของที่ระลึก และกลุ่มวัฒนธรรม)	4 กลุ่ม	4 กลุ่ม		
	5.ร้อยละรายได้ครัวเรือนชุมชนเพิ่มขึ้น	ร้อยละ 15	ร้อยละ 15		
กิจกรรมที่ 4 ปรับภูมิทัศน์ แหล่งท่องเที่ยวในชุมชน เพื่อเตรียมความพร้อมสู่การท่องเที่ยวเชิงสร้างสรรค์แบบบูรณาการ ตำบลกะบกเตี้ย	1.จำนวนผู้เข้าร่วมกิจกรรม	20 คน	26 คน		
	2.จำนวนรายวิชาในหลักสูตรที่มีการบูรณาการจัดการเรียนการสอน	2 วิชา	2 วิชา		
	3.จำนวนนักศึกษาที่เข้าร่วมกิจกรรม	8 คน	37 คน		
	4.พื้นที่ขายสินค้า ของที่ระลึกของคนในชุมชน	1 แห่ง	1 แห่ง		
	5.จุดเช็คอิน ตำบลกะบกเตี้ย	1 จุด	1 จุด		
	6.จำนวนเส้นทางท่องเที่ยวเชิงเกษตร	1 เส้นทาง	1 เส้นทาง		
	7.ร้อยละรายได้ครัวเรือนชุมชนเพิ่มขึ้น	ร้อยละ 15	ร้อยละ 15		

โครงการ	ตัวชี้วัด เป้าหมายของโครงการ/กิจกรรม	สรุปผลการประเมิน			ปัญหาอุปสรรคในการดำเนินงาน
	ชื่อตัวชี้วัด/เป้าหมาย	แผน	บรรลุ	ไม่บรรลุ	
กิจกรรมที่ 5 พัฒนาสินค้าพื้นถิ่นและยกระดับสู่การเป็นผลิตภัณฑ์ เพื่อการท่องเที่ยวโดยชุมชน	1.จำนวนผู้เข้าร่วมกิจกรรม	20 คน	36 คน		
	2.จำนวนรายวิชาในหลักสูตรที่มีการบูรณาการจัดการเรียนการสอน	2 วิชา	2 วิชา		
	3.จำนวนนักศึกษาที่เข้าร่วมกิจกรรม	3 คน		0 คน	อยู่ในช่วงปิดภาคเรียน ทำให้ไม่มีนักศึกษาเข้าร่วมกิจกรรม
	4.จำนวนสินค้าที่ได้รับการยกระดับสู่การเป็นผลิตภัณฑ์เพื่อการท่องเที่ยวในชุมชน (สินค้าแปรรูป ตราสินค้า บรรจุภัณฑ์ และช่องทางจัดจำหน่าย)	2 ชิ้น	2 ชิ้น		
	5.ร้อยละรายได้ครัวเรือนชุมชนเพิ่มขึ้น	ร้อยละ 15		0	อยู่ในขั้นตอนที่กำลังพิจารณาพัฒนาผลิตภัณฑ์ ทำให้ไม่มีรายได้
กิจกรรมที่ 6 ส่งเสริมการตลาดเพื่อการท่องเที่ยว	1.จำนวนผู้เข้าร่วมกิจกรรม	60 คน	114 คน		
	2.จำนวนรายวิชาในหลักสูตรที่มีการบูรณาการจัดการเรียนการสอน	2 วิชา	2 วิชา		
	3.จำนวนนักศึกษาที่เข้าร่วมกิจกรรม	5 คน	23 คน		
	4.ร้อยละรายได้ครัวเรือนชุมชนเพิ่มขึ้น	ร้อยละ 15		0	อยู่ในขั้นตอนที่กำลังพิจารณาพัฒนาผลิตภัณฑ์ ทำให้ไม่มีรายได้
โครงการที่ 2 สร้างอาชีพเสริมเพิ่มพูนรายได้ของผู้มีสุขสำหรับผู้ประกอบการ ชุมชน					
กิจกรรมที่ 1 อบรมเชิงปฏิบัติการสร้างอาชีพเสริมเพิ่มรายได้ของผู้มีสุข	1.จำนวนผู้เข้าร่วมกิจกรรม	30 คน	30 คน		
	2.อาชีพเสริมในชุมชน	5 อาชีพ	5 อาชีพ		
กิจกรรมที่ 2 การจัดการการตลาดและกระจายสินค้าอยู่ดีมีสุขเพื่อออกไปสู่มือผู้บริโภค เพื่อสร้างรายได้	1.จำนวนผู้เข้าร่วมกิจกรรม	30 คน	30 คน		
	2.รายได้จากการขายของชุมชน	3,000 บาท	25,132 บาท		
โครงการที่ 3 อนุรักษ์และพัฒนาแม่น้ำ คู คลอง แห่งชาติ					
กิจกรรมที่ 1. ประชุมเตรียมความพร้อมงานวันอนุรักษ์แม่น้ำคูคลองแห่งชาติ	1.จำนวนรายวิชาในหลักสูตรที่มีการบูรณาการจัดการเรียนการสอน	3 วิชา	3 วิชา		
	2.รายงานการประชุม	1 ครั้ง	1 ครั้ง		
กิจกรรมที่ 2. อนุรักษ์และพัฒนาแม่น้ำ คู คลองแห่งชาติ	1.จำนวนชุมชนผู้เข้าร่วมโครงการ/กิจกรรม	3 ชุมชน	6 ชุมชน		
	2.จำนวนผู้เข้าร่วมกิจกรรม	200 คน	640 คน		
	3.จำนวนรายวิชาในหลักสูตรที่มีการบูรณาการจัดการเรียนการสอน	3 วิชา	3 วิชา		
	4.ระดับความรู้ความเข้าใจในการอนุรักษ์แม่น้ำคูคลอง	ระดับ ≥ 3.51	ระดับ ≥ 3.62		
โครงการที่ 4 พัฒนาหลักสูตรระยะสั้นตามศาสตร์คณะวิทยาการจัดการ					

โครงการ	ตัวชี้วัด เป้าหมายของโครงการ/กิจกรรม	สรุปผลการประเมิน			ปัญหาอุปสรรคในการดำเนินงาน
	ชื่อตัวชี้วัด/เป้าหมาย	แผน	บรรลุ	ไม่บรรลุ	
กิจกรรมที่ 1 พัฒนาหลักสูตรระยะสั้นสำหรับรองรับการสะสมหน่วยกิต					โอนเปลี่ยนแปลงงบประมาณไปกิจกรรมที่ 2
กิจกรรมที่ 2 พัฒนาหลักสูตรระยะสั้นออนไลน์ตามศาสตร์คณะวิทยาการจัดการ	1.จำนวนหลักสูตรที่สามารถนำไปใช้สำหรับการเรียนการสอนได้จริง	4 หลักสูตร	9 หลักสูตร		อาจารย์ผู้สอนและผู้เรียนไม่ได้ปฏิสัมพันธ์กัน เนื่องจากเป็นการเรียนออนไลน์
	2.ร้อยละของผู้สมัครเรียน(ต่อหลักสูตร)	ร้อยละ 80	ร้อยละ 80		
	3.ร้อยละของผู้เรียน (ต่อหลักสูตร) ที่ผ่านหลักสูตรและได้รับประกาศนียบัตร	ร้อยละ 80	ร้อยละ 80		
โครงการที่ 5 ส่งเสริม อนุรักษ์ คัมภีร์โบราณ วัดเนินขาม จ.ชัยนาท					
กิจกรรมที่ 1.ส่งเสริม อนุรักษ์ คัมภีร์โบราณ วัดเนินขาม จ.ชัยนาท	1.จำนวนผู้เข้าร่วมกิจกรรม	20 คน	33 คน		
	2.จำนวนชิ้นผ้าห่อคัมภีร์	20 ชิ้น	30 ชิ้น		
	3.จำนวนหลักสูตรที่นำมาบูรณาการกับการเรียนการสอน	1 หลักสูตร	1 หลักสูตร		
	4.จำนวนแหล่งเรียนรู้วัฒนธรรมวัดนครธรรมผ้าทอพื้นเมือง ผ้าห่อคัมภีร์ ลาวเวียงเนินขาม วัดเนินขาม จ.ชัยนาท	1 แหล่ง	1 แหล่ง		
	5.จำนวนครั้งตอบรับการนำไปใช้ประโยชน์	1 ครั้ง	1 ครั้ง		
โครงการที่ 6 ยกระดับมาตรฐานผลิตภัณฑ์ชุมชน University as a Marketplace คณะวิทยาการจัดการ (โครงการร่วม2)					
กิจกรรมที่ 1.ประชุมคณะทำงานเพื่อวางแผนการดำเนินงานกิจกรรม/โครงการ	1.รายงานการประชุม	1 ครั้ง	3 ครั้ง		
กิจกรรมที่ 2 ลงพื้นที่สำรวจและคัดเลือกผลิตภัณฑ์ชุมชนจังหวัดชัยนาท	1.จำนวนผลิตภัณฑ์ชุมชนในพื้นที่ที่ได้รับการพัฒนาคุณภาพผลิตภัณฑ์ชุมชน	16 ผลิตภัณฑ์	18 ผลิตภัณฑ์		
	2.ร้อยละความเชื่อมั่นในผลิตภัณฑ์ชุมชนของผู้บริโภค	ร้อยละ 80	ร้อยละ 97.40		
กิจกรรมที่ 3 พัฒนาและยกระดับมาตรฐานผลิตภัณฑ์ชุมชนจังหวัดชัยนาท ให้เป็นที่ยอมรับและสร้าง ความเชื่อมั่นให้แก่ผู้บริโภค	1.จำนวนผลิตภัณฑ์ชุมชนในพื้นที่ที่ผ่านการประเมินเพื่อยกระดับ	16 ผลิตภัณฑ์	18 ผลิตภัณฑ์		
	2.ผลิตภัณฑ์ชุมชนได้รับการยกระดับเพิ่มขึ้น	1 ระดับ	1 ระดับ		
กิจกรรมที่ 4 พัฒนาศักยภาพของผู้ขายและส่งเสริมช่องทางจัดจำหน่าย เพื่อเพิ่มรายได้	1.จำนวนช่องทางกรจำหน่ายผลิตภัณฑ์ชุมชนเพิ่มมากขึ้น	2 ช่องทาง	2 ช่องทาง		
	2.ร้อยละความรู้ความเข้าใจของผู้ซื้ออบรม	ร้อยละ 80	ร้อยละ 80		
	3.ร้อยละรายได้ของผู้ประกอบการผลิตภัณฑ์ชุมชนที่เข้าร่วมโครงการเพิ่มขึ้น	ร้อยละ 10/	ร้อยละ 10/เดือน		

โครงการ	ตัวชี้วัด เป้าหมายของโครงการ/กิจกรรม	สรุปผลการประเมิน			ปัญหาอุปสรรคในการดำเนินงาน
		แผน	บรรลุ	ไม่บรรลุ	
โครงการที่ 7 พัฒนาสมรรถนะภาษาอังกฤษในศตวรรษที่ 21 สำหรับนักศึกษา คณะวิทยาการจัดการ (โครงการร่วมที่ 6)					
กิจกรรมที่ 1 อบรมพัฒนาทักษะภาษาอังกฤษโดยอาจารย์เจ้าของภาษาและวัดระดับทักษะภาษาอังกฤษ	1. ร้อยละผู้เข้าร่วมกิจกรรม	ร้อยละ 80		ร้อยละ 75.49	
	2. ผู้เข้ารับการอบรมมีระดับทักษะภาษาอังกฤษเพิ่มขึ้น	ร้อยละ 10	ร้อยละ 64.15		
	3. ผู้เข้ารับการอบรมมีคะแนนเพิ่มขึ้นภายหลังการอบรม	ร้อยละ 60	ร้อยละ 64.15		
กิจกรรมที่ 2 อบรมพัฒนาทักษะภาษาอังกฤษออนไลน์ (speex) และวัดระดับทักษะภาษาอังกฤษบนเกณฑ์ CEFR	1. ร้อยละผู้เข้าร่วมกิจกรรม	ร้อยละ 80	ร้อยละ 97.55		
	2. ผู้เข้ารับการอบรมมีระดับทักษะภาษาอังกฤษเพิ่มขึ้น	ร้อยละ 10	ร้อยละ 94.61		
	3. ผู้เข้ารับการอบรมมีคะแนนเพิ่มขึ้นภายหลังการอบรม	ร้อยละ 60	ร้อยละ 94.61		
โครงการที่ 8 ส่งเสริมคุณลักษณะการเป็นผู้ประกอบการบัณฑิตคณะวิทยาการจัดการ					
กิจกรรมที่ 1. อบรมเชิงปฏิบัติการส่งเสริมคุณลักษณะการเป็นผู้ประกอบการบัณฑิตคณะวิทยาการจัดการ	1. ร้อยละของนักศึกษาที่เข้าร่วมกิจกรรม	ร้อยละ 80	ร้อยละ 100		
	2. ร้อยละของผู้เข้ารับการอบรมผ่านเกณฑ์การประเมิน	ร้อยละ 80	ร้อยละ 98		
โครงการที่ 9 พัฒนาทักษะการเรียนรู้ด้านเทคโนโลยีสารสนเทศสำหรับนักศึกษา คณะวิทยาการจัดการ					
กิจกรรมที่ 1. อบรมเพื่อพัฒนาสมรรถนะด้านคอมพิวเตอร์ (IC3)	1. ร้อยละของนักศึกษาที่เข้าร่วมกิจกรรม	ร้อยละ 80	ร้อยละ 100		
	2. ร้อยละของผู้เข้ารับการอบรมผ่านเกณฑ์การประเมิน IC3	ร้อยละ 80		ร้อยละ 63.35	
โครงการที่ 10 การเตรียมฝึกประสบการณ์วิชาชีพและการฝึกประสบการณ์วิชาชีพ					
กิจกรรมที่ 1. ปฐมนิเทศรายวิชาการเตรียมฝึกประสบการณ์วิชาชีพ	1. จำนวนนักศึกษาที่เข้าร่วมกิจกรรมการปฐมนิเทศรายวิชาการเตรียมฝึกประสบการณ์วิชาชีพ	ร้อยละ 80	ร้อยละ 88.33		
	2. นักศึกษามีความรู้ ความเข้าใจกิจกรรมปฐมนิเทศรายวิชาการเตรียมฝึกประสบการณ์วิชาชีพ	ร้อยละ >80	ร้อยละ 80		
กิจกรรมที่ 2. อบรมบุคลิกภาพและการสื่อสารรายวิชาการเตรียมฝึกประสบการณ์วิชาชีพ	1. จำนวนนักศึกษาที่เข้าร่วมกิจกรรมการอบรมบุคลิกภาพและการสื่อสารรายวิชาการเตรียมฝึกประสบการณ์วิชาชีพ	ร้อยละ 80	ร้อยละ 90		

โครงการ	ตัวชี้วัด เป้าหมายของโครงการ/กิจกรรม	สรุปผลการประเมิน			ปัญหาอุปสรรคในการดำเนินงาน
	ชื่อตัวชี้วัด/เป้าหมาย	แผน	บรรลุ	ไม่บรรลุ	
	2.นักศึกษามีความรู้ ความเข้าใจกิจกรรมอบรมบุคลิกภาพและการสื่อสารรายวิชาการเตรียมฝึกประสบการณ์วิชาชีพ	ร้อยละ ≥80	ร้อยละ 80		
กิจกรรมที่ 3. ปัจฉิมนิเทศรายวิชาการเตรียมฝึกประสบการณ์วิชาชีพ	1.จำนวนนักศึกษาที่เข้าร่วมกิจกรรมการปัจฉิมนิเทศรายวิชาการเตรียมฝึกประสบการณ์วิชาชีพ	ร้อยละ 80	ร้อยละ 88.72		
	2.นักศึกษามีความรู้ ความเข้าใจกิจกรรมปัจฉิมนิเทศรายวิชาการเตรียมฝึก	ร้อยละ ≥80	ร้อยละ 80		
กิจกรรมที่ 4. ปฐมนิเทศรายวิชาการฝึกประสบการณ์วิชาชีพ	1.จำนวนนักศึกษาที่เข้าร่วมกิจกรรมการปฐมนิเทศรายวิชาการฝึกประสบการณ์วิชาชีพ	ร้อยละ 80	ร้อยละ 94		
	2.นักศึกษามีความรู้ ความเข้าใจกิจกรรมปฐมนิเทศรายวิชาการฝึกประสบการณ์	ร้อยละ ≥80	ร้อยละ 80		
กิจกรรมที่ 5. ปัจฉิมนิเทศรายวิชาการฝึกประสบการณ์วิชาชีพ	1.จำนวนนักศึกษาที่เข้าร่วมกิจกรรมการปัจฉิมนิเทศรายวิชาการฝึกประสบการณ์วิชาชีพ	ร้อยละ 80	ร้อยละ 91.94		
	2.นักศึกษามีความรู้ ความเข้าใจกิจกรรมปัจฉิมนิเทศรายวิชาการฝึกประสบการณ์วิชาชีพ	ร้อยละ ≥80	ร้อยละ 80		
กิจกรรมที่ 6. Market Place บูรณาการกับการทำงาน	1.จำนวนนักศึกษาที่เข้าร่วมกิจกรรม Market Place บูรณาการกับการทำงาน	ร้อยละ 80	ร้อยละ 100		
	2.นักศึกษามีความรู้ ความเข้าใจกิจกรรมMarket Place บูรณาการกับการทำงาน	ร้อยละ ≥80	ร้อยละ 80		
โครงการที่ 11 วันวิทยากรจัดการ					
กิจกรรมที่ 1 .ประกวดทักษะทางวิชาการ	1.จำนวนสถาบัน/โรงเรียนที่เข้าร่วมกิจกรรม	≥10 สถาบัน	≥10 สถาบัน		อากาศร้อน และมีการประชาสัมพันธ์แก่โรงเรียนกลุ่มเป้าหมายน้อย
	2.จำนวนนักเรียน นักศึกษาที่เข้าร่วมกิจกรรม	700 คน		493 คน	
	3.บันทึกความร่วมมือทางวิชาการระหว่างคณะวิทยากรจัดการกับสถาบัน/โรงเรียนที่มาร่วมกิจกรรม	≥10 ฉบับ		0	
โครงการที่ 12 การประชุมวิชาการระดับปริญญาตรี คณะวิทยาการจัดการ ประจำปี 2566					
กิจกรรมที่ 1. การประชุมวิชาการระดับปริญญาตรี คณะวิทยาการจัดการ ประจำปี 2566	1.จำนวนสถาบันที่เข้าร่วมกิจกรรม	≥5 สถาบัน	22 สถาบัน		
	2.จำนวนนักเรียน นักศึกษาที่เข้าร่วมกิจกรรม	≥50 คน	≥115 คน		
	3.จำนวนผลงานที่เข้าร่วม	≥ 20 ผลงาน	≥ 56 ผลงาน		
	4.นักศึกษามีผลงานวิชาการที่มีคุณภาพ	≥5 สถาบัน	≥5 สถาบัน		
โครงการที่ 13 การพัฒนาและวิพากษ์หลักสูตร					
กิจกรรมที่ 1 วิพากษ์หลักสูตรโดยผู้ทรงคุณวุฒิ	1.จำนวนร่างหลักสูตรที่ได้รับการพัฒนาคณะวิทยาการจัดการ	1 หลักสูตร	1 หลักสูตร		
	2.หลักสูตรเป็นไปตามประกาศกระทรวงศึกษาธิการ ตามกรอบมาตรฐานคุณวุฒิระดับอุดมศึกษา (TQF)	ร้อยละ 100	ร้อยละ 100		

โครงการ	ตัวชี้วัด เป้าหมายของโครงการ/กิจกรรม	สรุปผลการประเมิน			ปัญหาอุปสรรคในการดำเนินงาน
	ชื่อตัวชี้วัด/เป้าหมาย	แผน	บรรลุ	ไม่บรรลุ	
โครงการที่ 14 พัฒนาสมรรถนะบัณฑิตและมาตรฐานวิชาชีพ คณะวิทยาการจัดการ					
กิจกรรมที่ 1 สัมมนาการถ่ายทอดประสบการณ์เพื่อต่อยอดทักษะชีวิตและอาชีพ	1. ร้อยละผู้เข้าร่วมกิจกรรม	ร้อยละ 80	ร้อยละ 100		
	2. ผู้เข้าร่วมกิจกรรมมีความรู้และความเข้าใจเพิ่มขึ้นในระดับดี	ค่าเฉลี่ย ≥ 3.51	ค่าเฉลี่ย 4.38		
กิจกรรมที่ 2 อบรมเชิงปฏิบัติการภาษาอังกฤษเพื่อเตรียมความพร้อมเป็นมีคหุเทศก์	1. ร้อยละผู้เข้าร่วมกิจกรรม	ร้อยละ 80	ร้อยละ 100		
	2. ร้อยละผู้เข้าอบรมมีความรู้ความเข้าใจการเป็นมีคหุเทศก์	ร้อยละ 80	ร้อยละ 100		
กิจกรรมที่ 3 อบรมเชิงปฏิบัติการสำนักงานบัญชีจำลอง	1. ร้อยละผู้เข้าร่วมกิจกรรม	ร้อยละ 80	ร้อยละ 100		
	2. ร้อยละของนักศึกษาที่สอบผ่านตามเกณฑ์	ร้อยละ 80	ร้อยละ 100		
กิจกรรมที่ 4 อบรมเชิงปฏิบัติการการพัฒนาธุรกิจในโลกเสมือน	1. ร้อยละผู้เข้าร่วมกิจกรรม	ร้อยละ 80	ร้อยละ 100		เนื่องจากมหาวิทยาลัยมีการจัดกิจกรรมในช่วงไตรมาสนี้หลายกิจกรรม จึงทำให้ นักศึกษาที่เข้าร่วมอบรมและแบ่งกลุ่มการเข้าร่วมกิจกรรมกันไม่ได้ จึงเป็นอุปสรรคในการเข้าอบรมที่ล่าช้า
	2. ร้อยละของผู้เข้าร่วมอบรมมีความรู้ ความเข้าใจการพัฒนาธุรกิจในโลกเสมือน	ร้อยละ 80	ร้อยละ 80		
กิจกรรมที่ 5 อบรมเชิงปฏิบัติการการวิเคราะห์ข้อมูลและสร้างแดชบอร์ดด้วย Excel	1. ร้อยละผู้เข้าร่วมกิจกรรม	ร้อยละ 80	ร้อยละ 98.34		มีการปรับปรุงห้องปฏิบัติการคอมพิวเตอร์ฯ จึงทำให้เครื่องคอมพิวเตอร์ที่พร้อมใช้งานไม่เพียงพอ
	2. ร้อยละของผู้เข้าร่วม อบรมมีความรู้ ความเข้าใจเกี่ยวกับการวิเคราะห์ข้อมูลและสร้างแดชบอร์ดด้วย Excel	ร้อยละ 80	ร้อยละ 80		
กิจกรรมที่ 6 ฝึกปฏิบัติทัวร์จำลอง	1. ร้อยละผู้เข้าร่วมกิจกรรม	ร้อยละ 80		ร้อยละ 45.46	ตามแผน 77 คน เข้าร่วม 35 คน
	2. ร้อยละความรู้ความเข้าใจของผู้เข้าอบรม	ร้อยละ 80	ร้อยละ 88		
	3. ร้อยละผู้เข้าร่วมโครงการนำเสนองานมีคะแนนผ่านตามเกณฑ์	ร้อยละ 80	ร้อยละ 85		
กิจกรรมที่ 7 ฝึกปฏิบัติมีคหุเทศก์ภาคเหนือ	1. ร้อยละของผู้เข้าร่วมกิจกรรม	ร้อยละ 80	ร้อยละ 92.50		ได้รับงบประมาณสนับสนุนน้อย
	2. ร้อยละความรู้ความเข้าใจของผู้เข้าอบรม	ร้อยละ 80	ร้อยละ 85		
กิจกรรมที่ 8 ฝึกอบรมเชิงปฏิบัติการและทดสอบทักษะฝีมือแรงงานในงานโรงแรม	1. ร้อยละของผู้เข้าร่วมกิจกรรม	ร้อยละ 80	ร้อยละ 100		
	2. ร้อยละผู้เข้าร่วมกิจกรรมผ่านการทดสอบฝีมือแรงงานตามเกณฑ์	ร้อยละ 80	ร้อยละ 100		
กิจกรรมที่ 9 อบรมและประกวดแผนการตลาดดิจิทัล	1. ร้อยละของผู้เข้าร่วมกิจกรรม	ร้อยละ 80	ร้อยละ 100		
	2. ร้อยละของผู้เข้าร่วม อบรมมีความรู้ ความเข้าใจในการเขียนแผนการตลาดดิจิทัล	ร้อยละ 80	ร้อยละ 82.90		
กิจกรรมที่ 10 อบรมเชิงปฏิบัติการพัฒนาทักษะเพื่อเป็นนักกิจกรรมทางการตลาดดิจิทัล	1. ร้อยละของผู้เข้าร่วมกิจกรรม	ร้อยละ 80	ร้อยละ 100		สภาพอากาศที่ค่อนข้างร้อนทำให้ผู้เข้าร่วมอบรมต้องพักบ่อยกว่าที่ควร
	2. ร้อยละความรู้ความเข้าใจของผู้เข้าอบรม	ร้อยละ 80	ร้อยละ 83		
กิจกรรมที่ 11 อบรมเชิงปฏิบัติการก้าวแรกสู่การจัดการธุรกิจ	1. ร้อยละของผู้เข้าร่วมกิจกรรม	ร้อยละ 80	ร้อยละ 100		
	2. ผู้เข้าร่วมกิจกรรมมีความรู้และความเข้าใจเรื่องการประกอบธุรกิจเพิ่มขึ้นในระดับดี	ค่าเฉลี่ย ≥ 3.51	ค่าเฉลี่ย 4.67		

โครงการ	ตัวชี้วัด เป้าหมายของโครงการ/กิจกรรม	สรุปผลการประเมิน			ปัญหาอุปสรรคในการดำเนินงาน
	ชื่อตัวชี้วัด/เป้าหมาย	แผน	บรรลุ	ไม่บรรลุ	
กิจกรรมที่ 12 อบรมเชิงปฏิบัติการออกแบบชีวิตเพื่อ การเป็นผู้ประกอบการ	1. ร้อยละผู้เข้าร่วมกิจกรรม	ร้อยละ 80	ร้อยละ 100		
	2. จำนวนชิ้นงานการออกแบบชีวิตเพื่อการเป็นผู้ประกอบการ	8 ชิ้นงาน		7 ชิ้นงาน	
	3. ผู้เข้าร่วมกิจกรรมมีความรู้และความเข้าใจเพิ่มขึ้นในระดับดี	ค่าเฉลี่ย ≥ 3.51	ค่าเฉลี่ย 4.96		
กิจกรรมที่ 13 อบรมเชิงปฏิบัติการการจัดทำและ นำเสนอผลงานวิชาการเพื่อเข้าประกวด	1. ร้อยละผู้เข้าร่วมกิจกรรม	ร้อยละ 80	ร้อยละ 100		
	2. จำนวนผลงานวิชาการที่นำเสนอเพื่อเข้าประกวด	2 ชิ้นงาน	2 ชิ้นงาน		
	3. ผู้เข้าร่วมกิจกรรมมีความรู้และความเข้าใจเพิ่มขึ้นในระดับดี	ค่าเฉลี่ย ≥ 3.51	ค่าเฉลี่ย 4.96		
กิจกรรมที่ 14 อบรมและแข่งขันตามศาสตร์สาขาวิชา การเงินและการลงทุน	1. ร้อยละผู้เข้าร่วมกิจกรรม	ร้อยละ 80	ร้อยละ 80		
	2. ร้อยละของผู้เข้าร่วม อบรมและแข่งขันตามศาสตร์แขนงการเงินการธนาคาร	ร้อยละ 80	ร้อยละ 80		
กิจกรรมที่ 15 อบรมทักษะสำหรับนักเศรษฐศาสตร์	1. ร้อยละผู้เข้าร่วมกิจกรรม	ร้อยละ ≥ 80	ร้อยละ 83.34		
	2. ร้อยละความรู้ความเข้าใจของผู้เข้าอบรม	ร้อยละ ≥ 70	ร้อยละ 80		
กิจกรรมที่ 16 อบรมเชิงปฏิบัติการพัฒนาทักษะการใช้ เครื่องมือทางการสื่อสารเพื่อเป็นผู้ประกอบการ	1. ร้อยละผู้เข้าร่วมกิจกรรม	ร้อยละ 80	ร้อยละ 93.33		
	2. ผลงานการนำเสนอ ผ่านเกณฑ์การประเมิน	80 คะแนน	90 คะแนน		
กิจกรรมที่ 17 อบรมเชิงปฏิบัติการพัฒนาทักษะการ สื่อสารเฉพาะบุคคลอย่างมืออาชีพ	1. ร้อยละผู้เข้าร่วมกิจกรรม	ร้อยละ 80	ร้อยละ 100		
	2. ผลงานการนำเสนอ ผ่านเกณฑ์การประเมิน	80 คะแนน	100 คะแนน		
กิจกรรมที่ 18 อบรมเชิงปฏิบัติการพัฒนาสมรรถนะของ นักวิชาชีพบัญชีด้านเทคโนโลยีและภาษีอากร	1. ร้อยละผู้เข้าร่วมกิจกรรม	ร้อยละ 80	ร้อยละ 95		
	2. ร้อยละของผู้เข้าร่วมอบรมมีความรู้ ความเข้าใจทางด้านเทคโนโลยีและภาษีอากร	ร้อยละ 80	ร้อยละ 95		
กิจกรรมที่ 19 อบรมการประเมินมูลค่ากิจการของบริษัท ในตลาดทุนและการตัดสินใจ	1. ร้อยละผู้เข้าร่วมกิจกรรม	ร้อยละ 80	ร้อยละ 100		
	2. ร้อยละของนักศึกษาที่สอบผ่านตามเกณฑ์	ร้อยละ 80	ร้อยละ 100		
กิจกรรมที่ 20 ปรับพื้นฐาน นักศึกษาบัญชี ชั้นปีที่ 1	1. ร้อยละผู้เข้าร่วมกิจกรรม	ร้อยละ 80	ร้อยละ 80		
	2. ร้อยละของผู้เข้าร่วมอบรมมีความรู้ ความเข้าใจทางด้านพื้นฐานบัญชี	ร้อยละ 80	ร้อยละ 100		
กิจกรรมที่ 21 อบรมเชิงปฏิบัติการเตรียมความพร้อมสู่ เส้นทาง HR	1. ร้อยละผู้เข้าร่วมกิจกรรม	ร้อยละ ≥ 80	ร้อยละ 85		
	2. ร้อยละความรู้ความเข้าใจของผู้เข้าอบรม	ร้อยละ ≥ 70	ร้อยละ 90		
กิจกรรมที่ 22 อบรมเชิงปฏิบัติการทักษะดิจิทัลสำหรับ HR	1. ร้อยละผู้เข้าร่วมกิจกรรม	ร้อยละ 80	ร้อยละ 80		
	2. ร้อยละความรู้ความเข้าใจของผู้เข้าอบรม	ร้อยละ 70	ร้อยละ 80		

โครงการ	ตัวชี้วัด เป้าหมายของโครงการ/กิจกรรม	สรุปผลการประเมิน			ปัญหาอุปสรรคในการดำเนินงาน
	ชื่อตัวชี้วัด/เป้าหมาย	แผน	บรรลุ	ไม่บรรลุ	
กิจกรรมที่ 23 อบรมกฎหมายแรงงานและประกันสังคม	1. ร้อยละผู้เข้าร่วมกิจกรรม	ร้อยละ ≥ 80	ร้อยละ 95		
	2. ร้อยละความรู้ความเข้าใจของผู้เข้าอบรม	ร้อยละ ≥ 70	ร้อยละ 71.42		
กิจกรรมที่ 24 เตรียมความพร้อมและพบอาจารย์ที่ปรึกษา ประจำปีการศึกษา 2566	1. ร้อยละผู้เข้าร่วมกิจกรรม	ร้อยละ ≥ 80	ร้อยละ 100		
	2. ฐานข้อมูลนักศึกษาใหม่ปีการศึกษา 2566	1 ฐาน	1 ฐาน		
	3. ความพึงพอใจการจัดกิจกรรม	ระดับ 3.51	ระดับ 3.84		
	4. ผู้เข้าร่วมโครงการสามารถนำความรู้ไปใช้ประโยชน์	ร้อยละ 80	ร้อยละ 80		
โครงการที่ 15 การประกันคุณภาพการศึกษา คณะวิทยาการจัดการ					
กิจกรรมที่ 1. อบรมความรู้เรื่องการประกันคุณภาพการศึกษา สำหรับนักศึกษา	1. จำนวนผู้เข้ารับการอบรม	27 คน	27 คน		
	2. ร้อยละความรู้ความเข้าใจของผู้เข้าอบรม	ร้อยละ 80	ร้อยละ 80		
กิจกรรมที่ 2. ประชุมเชิงปฏิบัติการเพื่อจัดทำแผนปรับปรุงคุณภาพการศึกษา 2565 ระดับหลักสูตร และ	1. จำนวนผู้เข้าร่วมการประชุม	81 คน		68 คน	
	2. จำนวนเล่มแผนปรับปรุงคุณภาพการศึกษา 2565	2 เล่ม	2 เล่ม		
กิจกรรมที่ 3. อบรมความรู้เรื่องการประกันคุณภาพการศึกษา สำหรับบุคลากรและผู้รับผิดชอบดำเนินงาน	1. จำนวนผู้เข้ารับการอบรม	81 คน		71 คน	
	2. ร้อยละความรู้ความเข้าใจของผู้เข้าอบรม	ร้อยละ 80	ร้อยละ 87.65		
กิจกรรมที่ 4. ประชุมเชิงปฏิบัติการเพื่อจัดทำ SAR23 ระดับคณะ คณะวิทยาการจัดการ	1. จำนวนผู้เข้าร่วมการประชุม	60 คน	60 คน		
	2. จำนวนเล่ม SAR23	1 เล่ม	1 เล่ม		
กิจกรรมที่ 5. ประชุมเชิงปฏิบัติการเพื่อจัดทำ SAR23 ระดับหลักสูตร คณะวิทยาการจัดการ	1. จำนวนผู้เข้าร่วมการประชุม	81 คน	162 คน		
	2. จำนวนเล่ม SAR23	12 เล่ม	36 เล่ม		
กิจกรรมที่ 6. การตรวจประเมินผลการดำเนินงานการประกันคุณภาพ SAR23 ระดับหลักสูตร	1. จำนวนผู้เข้ารับการตรวจประเมิน	81 คน	146 คน		
	2. คะแนนการประเมินประกันคุณภาพการศึกษาระดับหลักสูตร	≥ 3.85 คะแนน	3.66		
กิจกรรมที่ 7. การตรวจประเมินผลการดำเนินงานการประกันคุณภาพ SAR23 ระดับคณะ					เนื่องจากคณะเปลี่ยนการประเมินเป็นแบบ EdPEX
กิจกรรมที่ 8 การประชุมเชิงปฏิบัติการเพื่อทบทวนปรับปรุงและพัฒนาแผนกลยุทธ์ คณะวิทยาการจัดการ	1. จำนวนผู้เข้าร่วมประชุม	50 คน	70 คน		
โครงการที่ 16 อบรมการสร้างแรงบันดาลใจในการสร้างสรรค์ผลงานทางวิชาการเพื่อเข้าสู่ตำแหน่งทาง					
กิจกรรมที่ 1 อบรมการสร้างแรงบันดาลใจในการ	1. จำนวนบุคลากรสายวิชาการเข้ารับการอบรม	30 คน	30 คน		

โครงการ	ตัวชี้วัด เป้าหมายของโครงการ/กิจกรรม	สรุปผลการประเมิน			ปัญหาอุปสรรคในการดำเนินงาน
	ชื่อตัวชี้วัด/เป้าหมาย	แผน	บรรลุ	ไม่บรรลุ	
	2.ผลงานทางวิชาการที่ผู้เข้าอบรมจัดทำ	≥3 ผลงาน	3 ผลงาน		
โครงการที่ 17 การยกระดับศักยภาพการวิจัยและการพัฒนานวัตกรรมเพื่อการพัฒนาท้องถิ่นชุมชน					
กิจกรรมที่ 1 การสัมมนาเครือข่ายการวิจัยและการพัฒนานวัตกรรมเพื่อการพัฒนาท้องถิ่นชุมชน	1.จำนวนผู้เข้าร่วมกิจกรรม	ร้อยละ ≥ 80	ร้อยละ 80		
	2.จำนวนเครือข่ายทางวิชาการและวิจัยที่เข้าร่วมกิจกรรม	≥ 4 สถาบัน	5 สถาบัน		
	3.อาจารย์ผู้เข้าร่วมกิจกรรมและเครือข่ายมีความรู้เข้าใจเพิ่มขึ้น	ร้อยละ 50	ร้อยละ 50		
กิจกรรมที่ 2 อบรมเชิงปฏิบัติการในประเด็นหัวข้อเฉพาะทางกระบวนการวิจัยและการพัฒนานวัตกรรม	1.จำนวนผู้เข้าร่วมกิจกรรม	ร้อยละ ≥ 80	ร้อยละ 80		
	2.ร้อยละของผู้เข้าร่วมอบรมมีบทความทางวิชาการและบทความวิจัยที่นำเสนอ/ตีพิมพ์เผยแพร่	ร้อยละ 50	ร้อยละ 100		
กิจกรรมที่ 3 การให้คำปรึกษาด้านการเขียนบทความวิจัย และการพิจารณาให้รางวัลบทความวิจัยดีเด่นแก่	1.จำนวนผลงานที่ส่งเข้าประกวด	10 ผลงาน	10 ผลงาน		
	2.ผลงานที่เข้ารอบและมีคะแนนผ่านเกณฑ์การตัดสิน	≥ 70 คะแนน	≥ 70 คะแนน		
โครงการที่ 18 ประชุมเชิงปฏิบัติการเพื่อจัดทำแผนงบประมาณระบบและกลไกการจัดสรรงบประมาณ					
กิจกรรมที่ 1 ประชุมเชิงปฏิบัติการชี้แจงการจัดสรรงบประมาณและแนวทางการจัดทำงบประมาณปี 2567	1.ร้อยละผู้เข้าร่วมกิจกรรม	ร้อยละ 80	ร้อยละ 86.08		
	2.ร้อยละการจัดสรรงบประมาณเป็นไปตามกรอบการจัดสรรงบประมาณ	ร้อยละ 80	ร้อยละ 100		
กิจกรรมที่ 2 ประชุมเชิงปฏิบัติการเพื่อจัดทำแผนงบประมาณระบบและกลไกการจัดสรรงบประมาณ	1.แผนการใช้จ่ายงบประมาณ	20 โครงการ	21 โครงการ		
	2.ร้อยละผู้เข้าร่วมกิจกรรม	ร้อยละ 80	ร้อยละ 85		
	3.ร้อยละการใช้จ่ายงบประมาณของคณะ	ร้อยละ 80	ร้อยละ 100		
โครงการที่ 19 จัดซื้อวัสดุการศึกษาชุดโปรแกรมเพื่อสนับสนุนการเรียนการสอน					
กิจกรรมที่ 1 จัดซื้อวัสดุการศึกษาชุดโปรแกรมเพื่อสนับสนุนการเรียนการสอน	1.จำนวนชุดโปรแกรม	4 โปรแกรม	3 โปรแกรม		
	2.ร้อยละอาจารย์และนักศึกษาได้ใช้ประโยชน์จากโปรแกรมเพื่อสนับสนุนการเรียนการสอน	ร้อยละ 80		N/A	

โครงการ	ตัวชี้วัด เป้าหมายของโครงการ/กิจกรรม	สรุปผลการประเมิน			ปัญหาอุปสรรคในการดำเนินงาน
	ชื่อตัวชี้วัด/เป้าหมาย	แผน	บรรลุ	ไม่บรรลุ	
รวมจำนวนตัวชี้วัด งบประมาณรายได้		13	6	7	
โครงการที่ 1 บริหารจัดการ คณะวิทยาการจัดการ					
กิจกรรมที่ 1 งบกลางพัฒนาคณะ	1.ระดับความพึงพอใจของอาจารย์และนักศึกษาที่มีต่อสิ่งสนับสนุนการเรียนรู้	ระดับ ≥ 3.51	ระดับ 3.96		สิ่งสนับสนุนระดับหลักสูตร คณะ และมหาวิทยาลัย
	2.ระดับความพึงพอใจของอาจารย์และนักศึกษาที่มีต่อการให้บริการของฝ่ายต่างๆ ในคณะวิทยาการจัดการ	ระดับ ≥ 3.51	ระดับ 4.17		
	3.ระดับความพึงพอใจของผู้มีส่วนได้ส่วนเสียที่มีต่อการบริหารงานคณะ	ระดับ ≥ 3.51		N/A	อยู่ระหว่างการรวบรวมผลประเมิน
กิจกรรมที่ 2 บริหารจัดการคณะวิทยาการจัดการ	1.ระดับความพึงพอใจของอาจารย์และนักศึกษาที่มีต่อสิ่งสนับสนุนการเรียนรู้	ระดับ ≥ 3.51	ระดับ 3.96		
	2.ระดับความพึงพอใจของอาจารย์และนักศึกษาที่มีต่อการให้บริการของฝ่ายต่างๆ ในคณะวิทยาการจัดการ	ระดับ ≥ 3.51	ระดับ 4.17		
	3.ระดับความพึงพอใจของผู้มีส่วนได้ส่วนเสียที่มีต่อการบริหารงานคณะ	ระดับ ≥ 3.51		N/A	อยู่ระหว่างการรวบรวมผลประเมิน
กิจกรรมที่ 3 จัดซื้อชุดอุปกรณ์ออกบูธสำหรับ ประชาสัมพันธ์แนะนำการศึกษาต่อ	1.ระดับความพึงพอใจของอาจารย์และนักศึกษาที่มีต่อสิ่งสนับสนุนการเรียนรู้	ระดับ ≥ 3.51	ระดับ 3.96		
	2.ระดับความพึงพอใจของอาจารย์และนักศึกษาที่มีต่อการให้บริการของฝ่ายต่างๆ ในคณะวิทยาการจัดการ	ระดับ ≥ 3.51	ระดับ 4.17		
	3.ระดับความพึงพอใจของผู้มีส่วนได้ส่วนเสียที่มีต่อการบริหารงานคณะ	ระดับ ≥ 3.51		N/A	อยู่ระหว่างการรวบรวมผลประเมิน
โครงการ 2 พัฒนาบุคลากรสายวิชาการและสายสนับสนุนวิชาการ คณะวิทยาการจัดการ					
กิจกรรมที่ 1 อบรม/สัมมนา/ศึกษาดูงาน ทางด้านวิชาการ การวิจัยและการบริหาร บุคลากรสายวิชาการคณะ วิทยาการจัดการ	1.ร้อยละบุคลากรสายวิชาการที่เข้าอบรม/สัมมนา/ศึกษาดูงาน	ร้อยละ ≥ 80		ร้อยละ 23.22	จำนวนเฉพาะบุคลากรสายวิชาการที่ใช้งบประมาณปี 2566 เท่านั้น
	2.ผลงานการนำไปใช้ประโยชน์อย่างเป็นรูปธรรม	ผลงาน ≥ 20		N/A	ไม่มีการติดตามการนำไปใช้ประโยชน์อย่างเป็นรูปธรรม มีแต่การรายงานผลการเข้าร่วมอบรม/
กิจกรรมที่ 2 อบรม/สัมมนา/ศึกษาดูงาน ทางด้าน วิชาการการวิจัยและการบริหาร บุคลากรสายสนับสนุน วิชาการคณะวิทยาการจัดการ	1.ร้อยละบุคลากรสายสนับสนุนวิชาการที่เข้าอบรม/สัมมนา/ศึกษาดูงาน	ร้อยละ ≥ 80		ร้อยละ 18.19	จำนวนเฉพาะบุคลากรสายสนับสนุนวิชาการที่ใช้งบประมาณปี 2566 เท่านั้น
	2.ผลงานการนำไปใช้ประโยชน์อย่างเป็นรูปธรรม	ผลงาน ≥ 10		N/A	ไม่มีการติดตามการนำไปใช้ประโยชน์อย่างเป็นรูปธรรม มีแต่การรายงานผลการเข้าร่วมอบรม/ สัมมนา

โครงการ	ตัวชี้วัด เป้าหมายของโครงการ/กิจกรรม	สรุปผลการประเมิน			ปัญหาอุปสรรคในการดำเนินงาน				
	ชื่อตัวชี้วัด/เป้าหมาย	แผน	บรรลุ	ไม่บรรลุ					
2. รายงานเป้าหมายของโครงการ									
งบประมาณแผ่นดิน		12	9	3					
แผนงาน : แผนงานพื้นฐานด้านการพัฒนาและ									
ผลิต : ผู้สำเร็จการศึกษาด้านสังคมศาสตร์									
โครงการที่ 1 สนับสนุนการจัดการเรียนการสอนเพื่อพัฒนาทักษะทางวิชาการและวิชาชีพ									
กิจกรรมที่ 1 สนับสนุนการจัดการเรียนการสอนเพื่อพัฒนาทักษะทางวิชาการและวิชาชีพ	1.คณะวิทยาการจัดการ	1 แห่ง	1 แห่ง						
	2.นักศึกษาคณะวิทยาการจัดการ ชั้นปี 1 - 4	1,898 คน		1,875 คน					
	3.1 ปีงบประมาณ 2566	1 ปี	1 ปี						
โครงการที่ 2 จัดซื้อครุภัณฑ์สำหรับห้องปฏิบัติการ									
กิจกรรมที่ 1 จัดซื้อชุดครุภัณฑ์ห้องปฏิบัติการนิเทศศาสตร์	1.คณะวิทยาการจัดการ	1 แห่ง	1 แห่ง						
	2.นักศึกษาหลักสูตรนิเทศศาสตร์ ชั้นปี 1 - 4	472 คน	481 คน						
	3.1 ปีงบประมาณ 2566	1 ปี	1 ปี						
โครงการที่ 3 ปรับปรุงอาคารและ สถานที่ คณะวิทยาการจัดการ									
กิจกรรมที่ 1 ปรับปรุงห้องปฏิบัติการคอมพิวเตอร์ 945 และห้องปฏิบัติการ 951-954 และลานกิจกรรม เอนกประสงค์ แขวงจันทระเกษม เขตจตุจักร กรุงเทพมหานคร	1.ห้องปฏิบัติการคอมพิวเตอร์ 945 ห้องปฏิบัติการ 951-954 และลานกิจกรรม เอนกประสงค์	1 แห่ง	1 แห่ง						
	2. 1.นักศึกษา จำนวน 1,898 คน 2. อาจารย์และเจ้าหน้าที่ จำนวน 81 คน	1,979 คน		1,875 + 78 = 1,953 คน					
	3.ปีงบประมาณ 2566	1 ปี	1 ปี						
กิจกรรมที่ 2 ปรับปรุงห้องเรียนออนไลน์ ห้องปฏิบัติการท่องเที่ยว ห้องปฏิบัติการโรงแรม แขวงจันทระเกษม เขตจตุจักร กรุงเทพมหานคร	1.ห้องเรียนออนไลน์ ห้องปฏิบัติการท่องเที่ยว และห้องปฏิบัติการโรงแรม	1 แห่ง	1 แห่ง						
	2.นักศึกษา จำนวน 1,898 คน 2.อาจารย์และเจ้าหน้าที่ จำนวน 81 คน	1,979 คน		1,875 + 78 = 1,953 คน					
	3.ปีงบประมาณ 2565	1 ปี	1 ปี						

โครงการ	ตัวชี้วัด เป้าหมายของโครงการ/กิจกรรม	สรุปผลการประเมิน			ปัญหาอุปสรรคในการดำเนินงาน
	ชื่อตัวชี้วัด/เป้าหมาย	แผน	บรรลุ	ไม่บรรลุ	
โครงการยุทธศาสตร์เพื่อพัฒนาท้องถิ่น		201	176	25	
แผนงาน : แผนงานยุทธศาสตร์เสริมสร้างพลังทางสังคม					
ผลผลิต : โครงการยุทธศาสตร์มหาวิทยาลัยราชภัฏเพื่อการพัฒนาท้องถิ่น					
โครงการที่ 1 พัฒนาคุณภาพชีวิต และยกระดับเศรษฐกิจฐานราก (โครงการร่วมที่1)					
กิจกรรมที่ 1 สืบสานประเพณีจตุลลิน สร้างอัตลักษณ์ชุมชน เพื่อส่งเสริมการท่องเที่ยวในชุมชน	1.บ้านเนินขาม จังหวัดชัยนาท	1 แห่ง	1 แห่ง		
	2. -ชาวบ้าน บ้านเนินขาม ตำบลเนินขาม จ.ชัยนาท - กลุ่มชาติพันธุ์ 15 ชาติพันธุ์ -นักศึกษา นักเรียนในชุมชน และบุคคลภายนอก จำนวน 40 คน	140 คน	175 คน		
	3.ระยะเวลา	2 วัน	2 วัน		
กิจกรรมที่ 2 พัฒนาเพื่อยกระดับการท่องเที่ยวเกษตรในชุมชน	1.อำเภอเนินขาม จังหวัดชัยนาท	1 แห่ง	1 แห่ง		
	2.ชาวบ้านที่เข้าร่วมโครงการโคกหนองนาโม 3 ตำบล ของ อำเภอเนินขาม จังหวัดชัยนาท จำนวน 20 คน	20 คน	50 คน		
	3.ระยะเวลา	2 วัน	2 วัน		
กิจกรรมที่ 3 สร้างองค์ความรู้การจัดการท่องเที่ยวชุมชนตำบลกระเทียม บนฐานอัตลักษณ์ เพื่อขับเคลื่อนเศรษฐกิจฐานราก	1.อำเภอเนินขาม จังหวัดชัยนาท	1 แห่ง	1 แห่ง		
	2.ประชาชนในชุมชนหมู่1-10 ต.กะบกเตี้ย อ. เนินขาม จ.ชัยนาท จำนวน 20 คน จังหวัดชัยนาท	20 คน	23 คน		
	3.ระยะเวลา	2 วัน	2 วัน		
กิจกรรมที่ 4 ปรับภูมิทัศน์ แหล่งท่องเที่ยวในชุมชน เพื่อเตรียมความพร้อมสู่การท่องเที่ยวเชิงสร้างสรรค์แบบบูรณาการ ตำบลกะบกเตี้ย	1.ตำบลกะบกเตี้ย อำเภอเนินขาม จังหวัดชัยนาท	1 แห่ง	1 แห่ง		
	2.ประชาชนในชุมชนหมู่1-10 ต.กะบกเตี้ย อ. เนินขาม จ.ชัยนาท จำนวน 20 คน จังหวัดชัยนาท	20 คน	26 คน		
	3.ระยะเวลา	2 วัน	2 วัน		
กิจกรรมที่ 5 พัฒนาลินค้าพื้นถิ่นและยกระดับสู่การเป็นผลิตภัณฑ์ เพื่อการท่องเที่ยวโดยชุมชน	1.ตำบลกะบกเตี้ย อำเภอเนินขาม จังหวัดชัยนาท	1 แห่ง	1 แห่ง		
	2.ประชาชนในชุมชนหมู่1-10 ต.กะบกเตี้ย อ. เนินขาม จ.ชัยนาท จำนวน 20 คน จังหวัดชัยนาท	20 คน	36 คน		
	3.ระยะเวลา	20	2 วัน		

โครงการ	ตัวชี้วัด เป้าหมายของโครงการ/กิจกรรม	สรุปผลการประเมิน			ปัญหาอุปสรรคในการดำเนินงาน
		แผน	บรรลุ	ไม่บรรลุ	
กิจกรรมที่ 6 ส่งเสริมการตลาดเพื่อการท่องเที่ยว	1. ตำบลกะบกเตี้ย อำเภอเนินขาม จังหวัดชัยนาท	1 แห่ง	1 แห่ง		
	2. ประชาชนในชุมชนหมู่ 1-10 ต.กะบกเตี้ย อ.เนินขาม จ.ชัยนาท จำนวน 60 คน และบุคลากร นักศึกษาและบุคคลภายนอก จำนวน 40 คนจังหวัดชัยนาท	100 คน	114 คน		
	3. ระยะเวลา	2 วัน	2 วัน		
โครงการที่ 2 สร้างอาชีพเสริมเพิ่มพูนรายได้ผู้มีรายได้น้อย					
กิจกรรมที่ 1 อบรมเชิงปฏิบัติการสร้างอาชีพเสริมเพิ่มรายได้ผู้มีรายได้น้อย	1. ชุมชนเสนาภิคม 2	1 แห่ง	1 แห่ง		
	2. กลุ่มผู้สูงอายุ ชุมชนเสนาภิคม 2 กรุงเทพฯ	30 คน	30 คน		
	3. ระยะเวลา	2 วัน	2 วัน		
กิจกรรมที่ 2 การจัดการการตลาดและกระจายสินค้าอยู่ดีมีสุขเพื่อออกไปสู่มือผู้บริโภค เพื่อสร้างรายได้	1. ตลาดนัดบ้านลานเสียงธรรม เขตลาดพร้าว กรุงเทพมหานคร	1 แห่ง	1 แห่ง		
	2. กลุ่มผู้สูงอายุ ชุมชนเสนาภิคม 2 กรุงเทพฯ	30 คน	30 คน		
	3. ระยะเวลา	2 วัน	2 วัน		
โครงการที่ 3 อนุรักษ์และพัฒนาแม่น้ำ คู คลอง แห่งชาติ					
กิจกรรมที่ 1. ประชุมเตรียมความพร้อมงานวันอนุรักษ์แม่น้ำคูคลองแห่งชาติ	1. มัสยิดกมลอุลอิสลาม แขวงทรายกองดินใต้ เขตคลองสามวา กรุงเทพมหานคร	1 แห่ง	1 แห่ง		
	2. ชุมชนริม 2 ฝั่งคลองแสนแสบ เขตมีนบุรี เขตหนองจอก และเขตคลองสามวา	2 ชุมชน	6 ชุมชน		
	3. ระยะเวลา	1 วัน	1 วัน		
กิจกรรมที่ 2. อนุรักษ์และพัฒนาแม่น้ำ คู คลองแห่งชาติ	1. มัสยิดกมลอุลอิสลาม แขวงทรายกองดินใต้ เขตคลองสามวา กรุงเทพมหานคร	1 แห่ง	1 แห่ง		
	2. ชุมชนริม 2 ฝั่งคลองแสนแสบ เขตมีนบุรี เขตหนองจอก และเขตคลองสามวา 1. มัสยิดกมลอุลอิสลาม แขวงทรายกองดินใต้ เขตคลองสามวา กรุงเทพมหานคร 2. ตลาดน้ำบ้านเกาะ เขตมีนบุรี กรุงเทพมหานคร 3. ตลาดหนองจอก เขตหนองจอก กรุงเทพมหานคร	3 ชุมชน	6 ชุมชน		
	3. ระยะเวลา	1 วัน	1 วัน		

โครงการ	ตัวชี้วัด เป้าหมายของโครงการ/กิจกรรม	สรุปผลการประเมิน			ปัญหาอุปสรรคในการดำเนินงาน
	ชื่อตัวชี้วัด/เป้าหมาย	แผน	บรรลุ	ไม่บรรลุ	
โครงการที่ 4 พัฒนาหลักสูตรระยะสั้นตามศาสตร์คณะวิทยาการจัดการ					
กิจกรรมที่ 1 พัฒนาหลักสูตรระยะสั้นสำหรับรองรับการ					มีการโอนเปลี่ยนแปลงงบประมาณไปกิจกรรมที่ 2
กิจกรรมที่ 2 พัฒนาหลักสูตรระยะสั้นออนไลน์ตามศาสตร์คณะวิทยาการจัดการ	1.มหาวิทยาลัยราชภัฏจันทรเกษม	1 แห่ง	1 แห่ง		เผยแพร่ 2 เว็บไซต์
	2.ชุมชน ศิษย์เก่า หรือผู้ที่สนใจ Up-skill/Re-skill ในเขตจตุจักร เขตลาดพร้าว จังหวัดชัชวาท และอื่น ๆ จำนวน 4 หลักสูตรๆ ละ 30 คน รวมเป็น 120 คน	120 คน		N/A	
	3.ระยะเวลา	5 เดือน		N/A	
โครงการที่ 5 ส่งเสริม อนุรักษ์ คัมภีร์โบราณ วัดเนินขาม จ.ชัยนาท					
กิจกรรมที่ 1.ส่งเสริม อนุรักษ์ คัมภีร์โบราณ วัดเนินขาม จ.ชัยนาท	1.วัดเนินขาม จังหวัดชัยนาท	1 แห่ง	1 แห่ง		
	2.ชุมชนชาวเนินขาม จ. ชัยนาท จำนวน 20 คน นักศึกษาอาจารย์เจ้าหน้าที่ จำนวน 10 คน	30 คน	33 คน		
	3. ระยะเวลา	2 วัน	2 วัน		

โครงการ	ตัวชี้วัด เป้าหมายของโครงการ/กิจกรรม	สรุปผลการประเมิน			ปัญหาอุปสรรคในการดำเนินงาน
		แผน	บรรลุ	ไม่บรรลุ	
โครงการที่ 6 ยกระดับมาตรฐานผลิตภัณฑ์ชุมชน University as a Marketplace คณะวิทยาการจัดการ (โครงการร่วม2)					
กิจกรรมที่ 1.ประชุมคณะทำงานเพื่อวางแผนการดำเนินงาน กิจกรรม/โครงการ	1.มหาวิทยาลัยราชภัฏจันทรเกษม	1 แห่ง	1 แห่ง		
	2.คณะกรรมการดำเนินงาน บุคลากรสายวิชาการและสายสนับสนุนวิชาการ	20 คน	ครั้งที่ 1 70 คน ครั้งที่ 2 20 คน ครั้งที่ 3 24		
	3. ไตรมาสที่ 1-3 ปี 2566	ไตรมาสที่ 1 - 3	ไตรมาสที่ 1 -3		
กิจกรรมที่ 2 ลงพื้นที่สำรวจและคัดเลือกผลิตภัณฑ์ ชุมชนจังหวัดชัยนาท	1.ศูนย์การศึกษามหาวิทยาลัยราชภัฏจันทรเกษม-ชัยนาท	1 แห่ง	1 แห่ง		
	2.ผู้เข้าร่วมกิจกรรม จาก 8 อำเภอ คัดเลือกผลิตภัณฑ์ อำเภอละ 2 ผลิตภัณฑ์ รวม 16 ผลิตภัณฑ์	20 คน	24 คน		
	3.ไตรมาสที่ 2 ปี 2566	ไตรมาสที่ 2	ไตรมาสที่ 2		
กิจกรรมที่ 3 พัฒนาและยกระดับมาตรฐานผลิตภัณฑ์ ชุมชนจังหวัดชัยนาท ให้เป็นที่ยอมรับและสร้าง ความเชื่อมั่นให้แก่ผู้บริโภค	1.ศูนย์การศึกษามหาวิทยาลัยราชภัฏจันทรเกษม-ชัยนาท	1 แห่ง	1 แห่ง		
	2.ผู้เข้าร่วมกิจกรรม จาก 8 อำเภอ คัดเลือกผลิตภัณฑ์ อำเภอละ 2 ผลิตภัณฑ์ รวม 16 ผลิตภัณฑ์	20 คน	23 คน		
	3.ไตรมาสที่ 3 ปี 2566	ไตรมาสที่ 3	ไตรมาสที่ 3		
กิจกรรมที่ 4 พัฒนาศักยภาพของผู้ขายและส่งเสริม ช่องทางการจัดจำหน่าย เพื่อเพิ่มรายได้	1.ศูนย์การศึกษามหาวิทยาลัยราชภัฏจันทรเกษม-ชัยนาท	1 แห่ง	1 แห่ง		
	2.ผู้เข้าร่วมกิจกรรม จาก 8 อำเภอ คัดเลือกผลิตภัณฑ์ อำเภอละ 2 ผลิตภัณฑ์ รวม 16 ผลิตภัณฑ์	20 คน	20 คน		
	3.ไตรมาสที่ 3 ปี 2566	ไตรมาสที่ 3		ไตรมาสที่ 4	
โครงการที่ 7 พัฒนาสมรรถนะภาษาอังกฤษใน ศตวรรษที่ 21 สำหรับนักศึกษา คณะวิทยาการจัดการ (โครงการร่วมที่ 6)					
กิจกรรมที่ 1 อบรมพัฒนาทักษะภาษาอังกฤษโดย อาจารย์เจ้าของภาษาและวัดระดับทักษะภาษาอังกฤษ	1.มหาวิทยาลัยราชภัฏจันทรเกษม	2 แห่ง	1 แห่ง		
	2.นักศึกษาคณะวิทยาการจัดการ ชั้นปีที่ 3 ทั้งภาคปกติ	400 คน	154 คน		
	3.ระยะเวลา	12 ชั่วโมง	12 ชม		
กิจกรรมที่ 2 อบรมพัฒนาทักษะภาษาอังกฤษออนไลน์ (speexx) และวัดระดับทักษะภาษาอังกฤษบนเกณฑ์ CEFR	1.มหาวิทยาลัยราชภัฏจันทรเกษม	1 แห่ง	1 แห่ง		

โครงการ	ตัวชี้วัด เป้าหมายของโครงการ/กิจกรรม	สรุปผลการประเมิน			ปัญหาอุปสรรคในการดำเนินงาน
	ชื่อตัวชี้วัด/เป้าหมาย	แผน	บรรลุ	ไม่บรรลุ	
	2. นักศึกษาคณะวิทยาการจัดการ ชั้นปีที่ 4 ทั้งภาคปกติและภาคนอกเวลา	360 คน		249 คน	
	3. ระยะเวลา	20 ชั่วโมง	20 ชั่วโมง		
โครงการที่ 8 ส่งเสริมคุณลักษณะการเป็น					
กิจกรรมที่ 1. อบรมเชิงปฏิบัติการส่งเสริมคุณลักษณะ	1. มหาวิทยาลัยราชภัฏจันทรเกษม	1 แห่ง	1 แห่ง		
การเป็นผู้ประกอบการบัณฑิตคณะวิทยาการจัดการ	2. นักศึกษาคณะวิทยาการจัดการ ชั้นปีที่ 2	90 คน	105 คน		
	3. ระยะเวลา	9 วัน	1 วัน		
โครงการที่ 9 พัฒนาทักษะการเรียนรู้ด้านเทคโนโลยี					
สารสนเทศสำหรับนักศึกษา คณะวิทยาการจัดการ					
กิจกรรมที่ 1. อบรมเพื่อพัฒนาสมรรถนะด้าน	1. มหาวิทยาลัยราชภัฏจันทรเกษม	1 แห่ง	1 แห่ง		ยกเลิกการจัดกิจกรรม เนื่องจากให้นักศึกษาไปเข้าอบรมกับ Platform CRU MOOC ของมหาวิทยาลัย ที่ไม่ต้องใช้งบประมาณ
คอมพิวเตอร์ (IC3)	2. นักศึกษาคณะวิทยาการจัดการ ชั้นปี 3 (รหัส63) จำนวน 270 คน หลักสูตรนิเทศศาสตร์บัณฑิต 80 คน หลักสูตรบัญชีบัณฑิต 39 คน หลักสูตรบริหารธุรกิจ - สาขาวิชาการจัดการธุรกิจ 39 คน - สาขาวิชาการตลาด 36 คน - สาขาวิชาคอมพิวเตอร์ธุรกิจ 19 คน - สาขาวิชาการเงินและการลงทุน ไม่มีนักศึกษาปีที่ 3 - สาขาวิชาการจัดการทรัพยากรมนุษย์ 16 คน - หลักสูตรอุตสาหกรรมท่องเที่ยว 41 คน - หลักสูตรเศรษฐศาสตร์ธุรกิจ ไม่มีนักศึกษาปีที่ 3	270 คน		191 คน	นักศึกษาที่ลงทะเบียนรายวิชาการเตรียมฝึกประสบการณ์วิชาชีพ ภาคเรียนที่ 1/2566 บัญชี 76 คน การจัดการธุรกิจ 60 คน ระบบสารสนเทศ 20 คน และ อุตสาหกรรมท่องเที่ยว 35 คน
	3. ระยะเวลา	6 ชั่วโมง		1.40 ชั่วโมง	

โครงการ	ตัวชี้วัด เป้าหมายของโครงการ/กิจกรรม	สรุปผลการประเมิน			ปัญหาอุปสรรคในการดำเนินงาน
		แผน	บรรลุ	ไม่บรรลุ	
โครงการที่ 10 การเตรียมฝึกประสบการณ์วิชาชีพและการฝึกประสบการณ์วิชาชีพ					
กิจกรรมที่ 1. ปฐมนิเทศรายวิชาการเตรียมฝึกประสบการณ์วิชาชีพ	1.มหาวิทยาลัยราชภัฏจันทรเกษม	1 แห่ง	1 แห่ง		
	2.นักศึกษาคณะวิทยาการจัดการ	300 คน		231 คน	
	3. 2 ภาคเรียน	2 ภาคเรียน	2 ภาคเรียน		
กิจกรรมที่ 2. อบรมบุคลากรและการสื่อสารรายวิชาการเตรียมฝึกประสบการณ์วิชาชีพ	1.มหาวิทยาลัยราชภัฏจันทรเกษม	1 แห่ง	1 แห่ง		
	2.นักศึกษาคณะวิทยาการจัดการ	220 คน		144 คน	
	3. 2 ภาคเรียน	2 ภาคเรียน	2 ภาคเรียน		
กิจกรรมที่ 3. ปฐมนิเทศรายวิชาการเตรียมฝึกประสบการณ์วิชาชีพ	1.มหาวิทยาลัยราชภัฏจันทรเกษม	1 แห่ง	1 แห่ง		
	2.นักศึกษาคณะวิทยาการจัดการ	570 คน		308 คน	
	3. 2 ภาคเรียน	2 ภาคเรียน	2 ภาคเรียน		
กิจกรรมที่ 4. ปฐมนิเทศรายวิชาการฝึกประสบการณ์วิชาชีพ	1.มหาวิทยาลัยราชภัฏจันทรเกษม	1 แห่ง	1 แห่ง		
	2.นักศึกษาคณะวิทยาการจัดการ	570 คน		414 คน	
	3. 2 ภาคเรียน	2 ภาคเรียน	2 ภาคเรียน		
กิจกรรมที่ 5. ปฐมนิเทศรายวิชาการฝึกประสบการณ์วิชาชีพ	1.มหาวิทยาลัยราชภัฏจันทรเกษม	1 แห่ง	1 แห่ง		
	2.นักศึกษาคณะวิทยาการจัดการ	570 คน		384 คน	
	3. 2 ภาคเรียน	2 ภาคเรียน	2 ภาคเรียน		
กิจกรรมที่ 6. Market Place บูรณาการกับการทำงาน	1.มหาวิทยาลัยราชภัฏจันทรเกษม	1 แห่ง	1 แห่ง		
	2.นักศึกษาคณะวิทยาการจัดการ	12 สาขาวิชา		11 สาขาวิชา	
	3. 2 ภาคเรียน	2 ภาคเรียน	2 ภาคเรียน		
โครงการที่ 11 วันวิทยากรจัดการ					
กิจกรรมที่ 1. ประกวดทักษะทางวิชาการ	1.มหาวิทยาลัยราชภัฏจันทรเกษม	1 แห่ง	1 แห่ง		
	2.อาจารย์ บุคลากร จำนวน 100 คน และนักศึกษาคณะวิทยาการจัดการ จำนวน 100 คน	700 คน		493 คน	
	3. ระยะเวลา	2 วัน	2 วัน		
โครงการที่ 12 การประชุมวิชาการระดับปริญญาตรี คณะวิทยาการจัดการ ประจำปี 2566					
กิจกรรมที่ 1. การประชุมวิชาการระดับปริญญาตรี คณะวิทยาการจัดการ ประจำปี 2566	1.มหาวิทยาลัยราชภัฏจันทรเกษม	1 แห่ง	1 แห่ง		
	2.นักศึกษา อาจารย์คณะวิทยาการจัดการและนักศึกษา อาจารย์จากสถาบัน	50 คน	232 คน		
	3.ระยะเวลา	1 วัน	1 วัน		

โครงการ	ตัวชี้วัด เป้าหมายของโครงการ/กิจกรรม	สรุปผลการประเมิน			ปัญหาอุปสรรคในการดำเนินงาน
	ชื่อตัวชี้วัด/เป้าหมาย	แผน	บรรลุ	ไม่บรรลุ	
โครงการที่ 13 การพัฒนาและวิพากษ์หลักสูตร					
กิจกรรมที่ 1 วิพากษ์หลักสูตรโดยผู้ทรงคุณวุฒิ	1.คณะวิทยาการจัดการ	1 แห่ง	1 แห่ง		
	2.อาจารย์ของคณะวิทยาการจัดการจัดการ	15 คน		5 คน	
	3.ปีงบประมาณ 2566	1 ปี	1 ปี		
โครงการที่ 14 พัฒนาสมรรถนะบัณฑิตและมาตรฐานวิชาชีพ คณะวิทยาการจัดการ					
กิจกรรมที่ 1 สัมมนาการถ่ายทอดประสบการณ์เพื่อต่อยอดทักษะชีวิตและอาชีพ	1.มหาวิทยาลัยราชภัฏจันทรเกษม	1 แห่ง	1 แห่ง		
	2.นักศึกษาสาขาวิชาจัดการ ปีที่ 4	74 คน	74 คน		
	3.ระยะเวลา	1 วัน	1 วัน		
กิจกรรมที่ 2 อบรมเชิงปฏิบัติการภาษาอังกฤษเพื่อเตรียมความพร้อมเป็นมัคคุเทศก์	1.มหาวิทยาลัยราชภัฏจันทรเกษม	1 แห่ง	1 แห่ง		
	2.นักศึกษาหลักสูตรอุตสาหกรรมท่องเที่ยว ชั้นปีที่ 4	74 คน	74 คน		
	3.ระยะเวลา	2 วัน	2 วัน		
กิจกรรมที่ 3 อบรมเชิงปฏิบัติการสำนักงานบัญชีจำลอง	1.มหาวิทยาลัยราชภัฏจันทรเกษม	1 แห่ง	1 แห่ง		
	2.นักศึกษาหลักสูตรบัญชีบัณฑิต ชั้นปีที่ 4	54 คน	54 คน		
	3.ระยะเวลา	3 วัน	3 วัน		
กิจกรรมที่ 4 อบรมเชิงปฏิบัติการการพัฒนาธุรกิจในโลกเสมือน	1.มหาวิทยาลัยราชภัฏจันทรเกษม	1 แห่ง	1 แห่ง		
	2.นักศึกษาสาขาวิชาระบบสารสนเทศทางธุรกิจ ชั้นปี 1-2	34 คน	39 คน		
	3.ระยะเวลา	2 วัน	2 วัน		
กิจกรรมที่ 5 อบรมเชิงปฏิบัติการการวิเคราะห์ข้อมูลและสร้างแดชบอร์ดด้วย Excel	1.มหาวิทยาลัยราชภัฏจันทรเกษม	1 แห่ง	1 แห่ง		
	2.นักศึกษาแขนงวิชาคอมพิวเตอร์ธุรกิจ ชั้นปี 3-4	45 คน	59 คน		
	3.ระยะเวลา	2 วัน	2 วัน		
กิจกรรมที่ 6 ฝึกปฏิบัติทัวร์จำลอง	1.มหาวิทยาลัยราชภัฏจันทรเกษม	1 แห่ง	1 แห่ง		
	2.นักศึกษาหลักสูตรอุตสาหกรรมท่องเที่ยว ชั้นปีที่ 4	77 คน		35 คน	
	3.ระยะเวลา	2 วัน	2 วัน		
กิจกรรมที่ 7 ฝึกปฏิบัติมัคคุเทศก์ภาคเหนือ	1.ภาคเหนือ	1 แห่ง	1 แห่ง		
	2.นักศึกษาหลักสูตรอุตสาหกรรมท่องเที่ยว ชั้นปีที่ 3	40 คน		37 คน	
	3.ระยะเวลา	5 วัน	5 วัน		
กิจกรรมที่ 8 ฝึกอบรมเชิงปฏิบัติการและทดสอบทักษะฝีมือแรงงานในงานโรงแรม	1.มหาวิทยาลัยราชภัฏจันทรเกษม	1 แห่ง	1 แห่ง		
	2.นักศึกษาหลักสูตรอุตสาหกรรมท่องเที่ยว ชั้นปีที่ 3	40 คน	64 คน		

โครงการ	ตัวชี้วัด เป้าหมายของโครงการ/กิจกรรม	สรุปผลการประเมิน			ปัญหาอุปสรรคในการดำเนินงาน
	ชื่อตัวชี้วัด/เป้าหมาย	แผน	บรรลุ	ไม่บรรลุ	
	3.ระยะเวลา	5 วัน	10 วัน		
กิจกรรมที่ 9 อบรมและประกวดแผนการตลาดดิจิทัล	1.มหาวิทยาลัยราชภัฏจันทรเกษม	1 แห่ง	1 แห่ง		
	2.นักศึกษาแขนงวิชาการตลาด ชั้นปี 1-4	80 คน	100 คน		
	3.ระยะเวลา	2 วัน	2 วัน		
กิจกรรมที่ 10 อบรมเชิงปฏิบัติการพัฒนาทักษะเพื่อเป็นนักกิจกรรมทางการตลาดดิจิทัล	1.มหาวิทยาลัยราชภัฏจันทรเกษม	1 แห่ง	1 แห่ง		
	2.นักศึกษาแขนงวิชาการตลาด ชั้นปีที่ 2-3	100 คน	100 คน		
	3.ระยะเวลา	2 วัน	2 วัน		
กิจกรรมที่ 11 อบรมเชิงปฏิบัติการก้าวแรกสู่การจัดการธุรกิจ	1.มหาวิทยาลัยราชภัฏจันทรเกษม	1 แห่ง	1 แห่ง		
	2.นักศึกษาระดับปริญญาตรี สาขาวิชาการจัดการธุรกิจ ปีที่ 1	80 คน	86 คน		
	3.ระยะเวลา	1 วัน	1 วัน		
กิจกรรมที่ 12 อบรมเชิงปฏิบัติการออกแบบชีวิตเพื่อการเป็นผู้ประกอบการ	1.มหาวิทยาลัยราชภัฏจันทรเกษม	1 แห่ง	1 แห่ง		
	2.นักศึกษาระดับปริญญาตรี สาขาวิชาการจัดการธุรกิจ ปีที่ 2 ภาคปกติ 72 คน และนักศึกษา	80 คน	80 คน		
	3.ระยะเวลา	2 วัน	2 วัน		
กิจกรรมที่ 13 อบรมเชิงปฏิบัติการการจัดทำและนำเสนอผลงานวิชาการเพื่อเข้าประกวด	1.มหาวิทยาลัยราชภัฏจันทรเกษม	1 แห่ง	1 แห่ง		
	2.นักศึกษาแขนงวิชาการจัดการ ปีที่ 3	40 คน	40 คน		
	3.ระยะเวลา	2 วัน	2 วัน		
กิจกรรมที่ 14 อบรมและแข่งขันตามศาสตร์สาขาวิชาการเงินและการลงทุน	1.มหาวิทยาลัยราชภัฏจันทรเกษม	1 แห่ง	1 แห่ง		
	2.นักศึกษาคณะวิทยาการจัดการ หลักสูตรบริหารธุรกิจ สาขาวิชาการเงินและการ	36 คน	52 คน		
	3.ระยะเวลา	1 วัน	1 วัน		
กิจกรรมที่ 15 อบรมทักษะสำหรับนักเศรษฐศาสตร์	1.มหาวิทยาลัยราชภัฏจันทรเกษม	1 แห่ง	1 แห่ง		
	2.นักศึกษาหลักสูตรเศรษฐศาสตรบัณฑิต สาขาวิชาเศรษฐศาสตร์ธุรกิจ ชั้นปีที่ 4	12 คน		10 คน	
	3.ระยะเวลา	1 วัน	1 วัน		
กิจกรรมที่ 16 อบรมเชิงปฏิบัติการพัฒนาทักษะการใช้เครื่องมือทางการสื่อสารเพื่อเป็นผู้ประกอบการ	1.มหาวิทยาลัยราชภัฏจันทรเกษม	1 แห่ง	1 แห่ง		
	2.นักศึกษานิเทศศาสตร์ ชั้นปีที่ 3 - 4 จำนวน 120 คน BC จำนวน 30 คน PR	120 คน	120 คน		
	3.ระยะเวลา	4 วัน	8 วัน		

โครงการ	ตัวชี้วัด เป้าหมายของโครงการ/กิจกรรม	สรุปผลการประเมิน			ปัญหาอุปสรรคในการดำเนินงาน
		แผน	บรรลุ	ไม่บรรลุ	
กิจกรรมที่ 17 อบรมเชิงปฏิบัติการพัฒนาทักษะการสื่อสารเฉพาะบุคคลอย่างมืออาชีพ	1.มหาวิทยาลัยราชภัฏจันทรเกษม	1 แห่ง	1 แห่ง		
	2.นักศึกษานิเทศศาสตร์ ชั้นปีที่ 1-2	120 คน	152 คน		
	3.ระยะเวลา	2 วัน	2 วัน		
กิจกรรมที่ 18 อบรมเชิงปฏิบัติการพัฒนาสมรรถนะของนักวิชาชีพบัญชีด้านเทคโนโลยีและภาษาอาหาร	1.มหาวิทยาลัยราชภัฏจันทรเกษม	1 แห่ง	1 แห่ง		
	2.นักศึกษาหลักสูตรบัญชีบัณฑิต ชั้นปีที่ 2	49 คน	76 คน		
	3.ระยะเวลา	1 วัน	2 วัน		
กิจกรรมที่ 19 อบรมการประเมินมูลค่ากิจการของบริษัทในตลาดทุนและการตัดสินใจ	1.มหาวิทยาลัยราชภัฏจันทรเกษม	1 แห่ง	1 แห่ง		
	2.นักศึกษาหลักสูตรบัญชีบัณฑิต ชั้นปีที่ 3	39 คน	40 คน		
	3.ระยะเวลา	1 วัน	1 วัน		
กิจกรรมที่ 20 ปรับพื้นฐาน นักศึกษาบัญชี ชั้นปีที่ 1	1.มหาวิทยาลัยราชภัฏจันทรเกษม	1 แห่ง	1 แห่ง		
	2.นักศึกษาหลักสูตรบัญชีบัณฑิต ชั้นปีที่ 1	50 คน	51 คน		
	3.ระยะเวลา	5 วัน	5 วัน		
กิจกรรมที่ 21 อบรมเชิงปฏิบัติการเตรียมความพร้อมสู่เส้นทาง HR	1.มหาวิทยาลัยราชภัฏจันทรเกษม	1 แห่ง	1 แห่ง		
	2.นักศึกษาหลักสูตรบริหารธุรกิจ สาขาวิชาการจัดการทรัพยากรมนุษย์ ชั้นปีที่ 3	60 คน	65 คน		
	3.ระยะเวลา	1 วัน	1 วัน		
กิจกรรมที่ 22 อบรมเชิงปฏิบัติการทักษะดิจิทัลสำหรับ HR	1.มหาวิทยาลัยราชภัฏจันทรเกษม	1 แห่ง	1 แห่ง		
	2.นักศึกษาหลักสูตรบริหารธุรกิจ สาขาวิชาการจัดการทรัพยากรมนุษย์ ชั้นปีที่ 3	60 คน	60 คน		
	3.ระยะเวลา	1 วัน	1 วัน		
กิจกรรมที่ 23 อบรมกฎหมายแรงงานและประกันสังคม	1.มหาวิทยาลัยราชภัฏจันทรเกษม	1 แห่ง	1 แห่ง		
	2.นักศึกษาหลักสูตรบริหารธุรกิจ สาขาวิชาการจัดการทรัพยากรมนุษย์ ชั้นปีที่ 3	60 คน		57 คน	
	3.ระยะเวลา	1 วัน	1 วัน		
กิจกรรมที่ 24 เตรียมความพร้อมและพบอาจารย์ที่ปรึกษา ประจำปีการศึกษา 2566	1.มหาวิทยาลัยราชภัฏจันทรเกษม	1 แห่ง	1 แห่ง		
	2.นักศึกษาใหม่คณะวิทยาการจัดการ	450 คน		384 คน	
	3.ระยะเวลา	1 วัน	1 วัน		

โครงการ	ตัวชี้วัด เป้าหมายของโครงการ/กิจกรรม	สรุปผลการประเมิน			ปัญหาอุปสรรคในการดำเนินงาน
	ชื่อตัวชี้วัด/เป้าหมาย	แผน	บรรลุ	ไม่บรรลุ	
โครงการที่ 15 การประกันคุณภาพการศึกษา คณะวิทยาการจัดการ					
กิจกรรมที่ 1. อบรมความรู้เรื่องการประกันคุณภาพการศึกษา สำหรับนักศึกษา	1.คณะวิทยาการจัดการ	1 แห่ง	1 แห่ง		
	2.นักศึกษาคณะวิทยาการจัดการ	27 คน	27 คน		
	3.ระยะเวลา	1 วัน	1 วัน		
กิจกรรมที่ 2. ประชุมเชิงปฏิบัติการเพื่อจัดทำแผนปรับปรุงคุณภาพการศึกษา 2565 ระดับหลักสูตร และระดับคณะ คณะวิทยาการจัดการ	1.คณะวิทยาการจัดการ	1 แห่ง	1 แห่ง		
	2.บุคลากรคณะวิทยาการจัดการ	81 คน		68 คน	
	3.ระยะเวลา	2 วัน	2 วัน		
กิจกรรมที่ 2. อบรมความรู้เรื่องการประกันคุณภาพการศึกษา สำหรับบุคลากรและผู้รับผิดชอบด้านงานประกันคุณภาพ	1.คณะวิทยาการจัดการ	1 แห่ง	1 แห่ง		
	2.บุคลากรคณะวิทยาการจัดการ	81 คน		71 คน	
	3.ระยะเวลา	1 วัน	1 วัน		
กิจกรรมที่ 4. ประชุมเชิงปฏิบัติการเพื่อจัดทำ SAR23 ระดับคณะ คณะวิทยาการจัดการ	1.คณะวิทยาการจัดการ	1 แห่ง	1 แห่ง		
	2.บุคลากรคณะวิทยาการจัดการ	60 คน	60 คน		
	3.ระยะเวลา	1 วัน		ครึ่งวัน	
กิจกรรมที่ 5. ประชุมเชิงปฏิบัติการเพื่อจัดทำ SAR23 ระดับหลักสูตร คณะวิทยาการจัดการ	1.คณะวิทยาการจัดการ	1 แห่ง	1 แห่ง		
	2.บุคลากรคณะวิทยาการจัดการ	81 คน	162 คน		
	3.ระยะเวลา	1 วัน	4 วัน		
กิจกรรมที่ 6. การตรวจประเมินผลการดำเนินงานการประกันคุณภาพ SAR23 ระดับหลักสูตร	1.คณะวิทยาการจัดการ	1 แห่ง	1 แห่ง		
	2.บุคลากรคณะวิทยาการจัดการ	81 คน	146 คน		
	3.ระยะเวลา	2 วัน	5 วัน		
กิจกรรมที่ 7. การตรวจประเมินผลการดำเนินงานการประกันคุณภาพ SAR23 ระดับคณะ					ยกเลิกการจัดกิจกรรมเนื่องจากเปลี่ยนการประเมินเป็นแบบ EdPEX

โครงการ	ตัวชี้วัด เป้าหมายของโครงการ/กิจกรรม	สรุปผลการประเมิน			ปัญหาอุปสรรคในการดำเนินงาน
	ชื่อตัวชี้วัด/เป้าหมาย	แผน	บรรลุ	ไม่บรรลุ	
กิจกรรมที่ 8 การประชุมเชิงปฏิบัติการเพื่อทบทวนปรับปรุงและพัฒนาแผนกลยุทธ์ คณะวิทยาการจัดการสู่เกณฑ์คุณภาพการศึกษาที่เป็นเลิศ EdPEX	1.คณะวิทยาการจัดการ	1 แห่ง	1 แห่ง		
	2.บุคลากรคณะวิทยาการจัดการ	50 คน	70 คน		
	3.ระยะเวลา	1 วัน	1 วัน		
โครงการที่ 16 อบรมการสร้างแรงบันดาลใจในการสร้างสรรค์ผลงานทางวิชาการเพื่อเข้าสู่ตำแหน่งทางวิชาการ					
กิจกรรมที่ 1 อบรมการสร้างแรงบันดาลใจในการสร้างสรรค์ผลงานทางวิชาการเพื่อเข้าสู่ตำแหน่งทางวิชาการ	1.คณะวิทยาการจัดการ	1 แห่ง	1 แห่ง		
	2.บุคลากรสายวิชาการ	30 คน	30 คน		
	3.ระยะเวลา	1 วัน	1 วัน		
โครงการที่ 17 การยกระดับศักยภาพการวิจัยและการพัฒนานวัตกรรมเพื่อการพัฒนาท้องถิ่นชุมชน					
กิจกรรมที่ 1 การสัมมนาเครือข่ายการวิจัยและการพัฒนานวัตกรรมเพื่อการพัฒนาท้องถิ่นชุมชน	1.มหาวิทยาลัยราชภัฏจันทรเกษม	1 แห่ง	1 แห่ง		
	2.อาจารย์คณะวิทยาการจัดการ นักวิชาการภายนอก เครือข่ายชุมชนพื้นที่บริการ	25 คน	200 คน		
	3.ระยะเวลา	1 วัน	1 วัน		
กิจกรรมที่ 2 อบรมเชิงปฏิบัติการในประเด็นหัวข้อเฉพาะทางกระบวนการวิจัยและการพัฒนานวัตกรรม	1.มหาวิทยาลัยราชภัฏจันทรเกษม	1 แห่ง	1 แห่ง		
	2.อาจารย์คณะวิทยาการจัดการ	15 คน	15 คน		
	3.ระยะเวลา	1 วัน	1 วัน		
กิจกรรมที่ 3 การให้คำปรึกษาด้านการเขียนบทความวิจัย และการพิจารณาให้รางวัลบทความวิจัยดีเด่นแก่บุคลากรที่ได้มีการเผยแพร่ตีพิมพ์	1.มหาวิทยาลัยราชภัฏจันทรเกษม	1 แห่ง	1 แห่ง		
	2.อาจารย์คณะวิทยาการจัดการ	10 คน	10 คน		
	3.ระยะเวลา	1 วัน	1 วัน		

โครงการ	ตัวชี้วัด เป้าหมายของโครงการ/กิจกรรม	สรุปผลการประเมิน			ปัญหาอุปสรรคในการดำเนินงาน
	ชื่อตัวชี้วัด/เป้าหมาย	แผน	บรรลุ	ไม่บรรลุ	
โครงการที่ 18 ประชุมเชิงปฏิบัติการเพื่อจัดทำแผนงบประมาณระบบและกลไกการจัดสรรงบประมาณอย่างมีประสิทธิภาพ ปีงบประมาณ พ.ศ.2567					
กิจกรรมที่ 1 ประชุมเชิงปฏิบัติการชี้แจงการจัดสรรงบประมาณและแนวทางการจัดทำงบประมาณปี 2567	1.คณะวิทยาการจัดการ	1 แห่ง	1 แห่ง		
	2.บุคลากรของคณะวิทยาการจัดการ	80 คน		68 คน	
	3. ระยะเวลา	1 วัน	1 วัน		
กิจกรรมที่ 2 ประชุมเชิงปฏิบัติการเพื่อจัดทำแผนงบประมาณระบบและกลไกการจัดสรรงบประมาณอย่างมีประสิทธิภาพ ปีงบประมาณ พ.ศ.2567	1.ต่างจังหวัด	1 แห่ง	1 แห่ง		
	2.บุคลากรของคณะวิทยาการจัดการ	60 คน		51 คน	
	3. ระยะเวลา	2 วัน	2 วัน		
โครงการที่ 19 จัดซื้อวัสดุการศึกษาชุดโปรแกรมเพื่อสนับสนุนการเรียนการสอน					
กิจกรรมที่ 1 จัดซื้อวัสดุการศึกษาชุดโปรแกรมเพื่อสนับสนุนการเรียนการสอน	1.คณะวิทยาการจัดการ	1 แห่ง	1 แห่ง		
	2.อาจารย์ และนักศึกษา คณะวิทยาการจัดการ			N/A	
	3.ระยะเวลา	ก.ย.-66	ก.ย.-66		

โครงการ	ตัวชี้วัด เป้าหมายของโครงการ/กิจกรรม	สรุปผลการประเมิน			ปัญหาอุปสรรคในการดำเนินงาน
		แผน	บรรลุ	ไม่บรรลุ	
งบประมาณรายได้		18	10	8	
แผนงาน : แผนงานพื้นฐานด้านการพัฒนาและเสริมสร้างศักยภาพทรัพยากรมนุษย์					
ผลผลิต : การสนับสนุนพันธกิจหลักของมหาวิทยาลัย					
โครงการที่ 1 บริหารจัดการ คณะวิทยาการจัดการ					
กิจกรรมที่ 1 งบกลางพัฒนาคณะ	1.คณะวิทยาการจัดการ	1 แห่ง	1 แห่ง		
	2.โครงการที่มีความจำเป็นสำหรับการบริหารจัดการคณะ	2 โครงการ	2 โครงการ		
	3.ปีงบประมาณ 2566	1 ปี	1 ปี		
กิจกรรมที่ 2 บริหารจัดการคณะวิทยาการจัดการ	1.คณะวิทยาการจัดการ	1 แห่ง	1 แห่ง		
	2.บุคลากร นักศึกษา คณะวิทยาการจัดการ	1,898 คน		1,875 คน	
	3.การจัดซื้อวัสดุสำนักงาน	12 ครั้ง/ปี		4 ครั้ง/ปี	ส่วนใหญ่คณะจัดซื้อจากงบประมาณแผ่นดิน
	4.การซ่อมแซม ปรับปรุง	12 ครั้ง/ปี		8 ครั้ง/ปี	ส่วนใหญ่คณะจัดจ้างจากงบประมาณแผ่นดิน
	5.การประชุมงานต่าง ๆ ของคณะฯ	40 ครั้ง/ปี		27 ครั้ง/ปี	มีการประชุมแบบออนไลน์ โดยไม่ใช้งบประมาณ
	6.ปีงบประมาณ 2566	1 ปี	1 ปี		
กิจกรรมที่ 3 จัดซื้อชุดอุปกรณ์ออกบูธสำหรับประชาสัมพันธ์แนะนำการศึกษาต่อ	1.สถานศึกษาที่จะไปประชาสัมพันธ์แนะนำการศึกษา			N/A	
	2.-นักเรียนชั้นมัธยมศึกษาตอนปลาย			N/A	
	3.ระยะเวลา	มิ.ย.-66	มิ.ย.-66		
โครงการ 2 พัฒนาบุคลากรสายวิชาการและสายสนับสนุนวิชาการ คณะวิทยาการจัดการ					
กิจกรรมที่ 1 อบรม/สัมมนา/ศึกษาดูงาน ทางด้านวิชาการ การวิจัยและการบริหาร บุคลากรสายวิชาการคณะวิทยาการจัดการ	1.หน่วยงานภายนอกมหาวิทยาลัย	หน่วยงาน ภายนอก มหาวิทยาลัย	หน่วยงานภายนอก มหาวิทยาลัย		
	2.บุคลากรสายวิชาการ	59 คน		13 คน	
	3.ปีงบประมาณ 2566	1 ปี	1 ปี		
กิจกรรมที่ 2 อบรม/สัมมนา/ศึกษาดูงาน ทางด้าน วิชาการการวิจัยและการบริหาร บุคลากรสายสนับสนุน วิชาการคณะวิทยาการจัดการ	1.หน่วยงานภายนอกมหาวิทยาลัย	หน่วยงาน ภายนอก มหาวิทยาลัย	หน่วยงานภายนอก มหาวิทยาลัย		
	2.บุคลากรสายสนับสนุนวิชาการ	22 คน		5 คน	มหาวิทยาลัยและคณะฯ มีการจัดอบรมภายในมหาวิทยาลัย ทำให้ไม่ได้ใช้งบประมาณในการอบรม และ เข้าอบรมรูปแบบออนไลน์
	3.ปีงบประมาณ 2566	1 ปี	1 ปี		

งานสารบรรณ

แหล่งเงิน	จำนวนโครงการ			ผลการดำเนินงานตามตัวชี้วัดโครงการ			ผลการดำเนินงานตามเป้าหมาย		
	แผน	ผล	ไม่ได้ดำเนินโครงการ	ตัวชี้วัดตามแผน	บรรลุ	ไม่บรรลุ	ตามแผน	บรรลุ	ไม่บรรลุ
งบประมาณแผ่นดิน		-	-			-			-
งบประมาณรายได้	1	1	-	2	2	-	1	1	-
รวมทั้งสิ้น	1	1	-	2	2	-	1	1	-

1. รายงานตัวชี้วัดของโครงการ

โครงการ	ตัวชี้วัด เป้าหมายของโครงการ/กิจกรรม	สรุปผลการประเมิน			ปัญหาอุปสรรคในการดำเนินงาน
		ชื่อตัวชี้วัด/เป้าหมาย	แผน	บรรลุ	
รวมจำนวนตัวชี้วัดทั้งสิ้น					
รวมจำนวนตัวชี้วัด งบประมาณรายได้					
โครงการ บริหารจัดการงานสารบรรณ งานเลขฯ ฯ	1. มีวัสดุอุปกรณ์เพียงพอต่อการดำเนินงาน	3 งาน	3 งาน		
กิจกรรมดำเนินงานบริหารจัดการของงานสารบรรณ	2. ร้อยละความพึงพอใจของผู้ใช้บริการต่อการให้	ร้อยละ 80	ร้อยละ 80		
งานเลขฯ และงานประชุม	บริการของงานสารบรรณ งานเลขานุการ งานประชุม				
2. รายงานเป้าหมายของโครงการ					
งบประมาณรายได้					
โครงการ บริหารจัดการงานสารบรรณฯ					
กิจกรรม ดำเนินการบริหารจัดการของ สารบรรณ	1. บุคลากรงานสารบรรณ งานเลขฯ งานประชุม				
งานเลขฯ งานประชุม	มีวัสดุอุปกรณ์เพียงพอในการปฏิบัติงาน	12 เดือน	12 เดือน		
	เพื่อบริหารจัดการงานหน่วยงาน				
	ในการให้บริการแก่หน่วยงานภายในและภายนอก				
	2. ต.ค.65-กย.66				

งานประชาสัมพันธ์

แหล่งเงิน	จำนวนโครงการ			ผลการดำเนินงานตามตัวชี้วัดโครงการ			ผลการดำเนินงานตามเป้าหมาย		
	แผน	ผล	ไม่ได้ดำเนินโครงการ	ตัวชี้วัดตามแผน	บรรลุ	ไม่บรรลุ	ตามแผน	บรรลุ	ไม่บรรลุ
งบประมาณแผ่นดิน	1	1	-	3	3	-	2	2	-
งบประมาณรายได้	1	1	-	6	6	-	4	4	-
รวมทั้งสิ้น	2	2	-	9	9	-	6	6	-

1. รายงานตัวชี้วัดของโครงการ

โครงการ	ตัวชี้วัด เป้าหมายของโครงการ/กิจกรรม	สรุปผลการประเมิน			ปัญหาอุปสรรคในการดำเนินงาน
		ชื่อตัวชี้วัด/เป้าหมาย	แผน	บรรลุ	
รวมจำนวนตัวชี้วัดทั้งสิ้น		9	9	-	
รวมจำนวนตัวชี้วัด งบประมาณแผ่นดิน		3	3	-	
โครงการประชาสัมพันธ์เชิงรุก					
กิจกรรมที่ 1 เผยแพร่ข่าวสาร	1. จำนวนการเผยแพร่ข่าวสาร ปชส.	1 งาน	1 งาน		
เพื่อการ ปชส.มหาวิทยาลัย	2. จำนวนกลุ่มเป้าหมายของมหาวิทยาลัยที่เข้าชมสื่อ ปชส.ออนไลน์	10,000 คน	10,000 คน		
	3. ระหว่างเดือน ต.ค.65-ก.ย.66	12 เดือน	12 เดือน		
รวมจำนวนตัวชี้วัด งบประมาณรายได้		6	6	-	
โครงการที่ 2 บริหารจัดการงานประชาสัมพันธ์					
กิจกรรมที่ 1 ดำเนินงานบริหารจัดการของงาน ปชส.	1. มีวัสดุอุปกรณ์ที่เพียงพอต่อการดำเนินงาน	1 งาน	1 งาน		
	2. ร้อยละความพึงพอใจของผู้ใช้บริการ	ร้อยละ 80	ร้อยละ 80		
	3. ระหว่างเดือน ต.ค.65-ก.ย.66	12 เดือน	12 เดือน		
กิจกรรมที่ 2 เผยแพร่ข่าวสารและผลิตสื่อสิ่งพิมพ์เพื่อการ	1. จำนวนการเผยแพร่ข่าวสาร	2 งาน	2 งาน		
ปชส.มหาวิทยาลัย	2. ร้อยละความพึงพอใจในการรับรู้ข้อมูลข่าวสารของกลุ่มเป้าหมายมหาวิทยาลัย	ร้อยละ 80	ร้อยละ 80		
	3. จำนวน 6,000 คน				
	3. ระหว่างเดือน ต.ค.65-ก.ย.66	12 เดือน	12 เดือน		

โครงการ	ตัวชี้วัด เป้าหมายของโครงการ/กิจกรรม	สรุปผลการประเมิน			ปัญหาอุปสรรคในการดำเนินงาน
	ชื่อตัวชี้วัด/เป้าหมาย	แผน	บรรลุ	ไม่บรรลุ	
2. รายงานเป้าหมายของโครงการ					
งบประมาณแผ่นดิน		2	2	-	
โครงการที่ 1 ประชาสัมพันธ์เชิงรุก					
กิจกรรมที่ 1 เผยแพร่ข่าวสารเพื่อการประชาสัมพันธ์มหาวิทยาลัย	1.การรับรู้ข้อมูลข่าวสารของกลุ่มเป้าหมาย จำนวน 10,000 คน (กลุ่มเป้าหมายมหาวิทยาลัยประกอบ ด้วย นักเรียน, นักศึกษา, บุคลากร, ผู้ติดต่อราชการกับมหาวิทยาลัย)	10,000 คน	2,451,906 คน		(จากการมองเห็นและการเข้าชมสื่อประชาสัมพันธ์ออนไลน์)
	2. ระยะเวลา ต.ค.65-ก.ย.66	12 เดือน	12 เดือน		
งบประมาณรายได้		4	4	-	
โครงการที่ 2 บริหารจัดการงานประชาสัมพันธ์					
กิจกรรมที่ 1 ดำเนินการบริการจัดการของงานประชาสัมพันธ์	1.จำนวนผู้มาติดต่องานประชาสัมพันธ์ มหาวิทยาลัยประกอบด้วย นักศึกษา บุคลากร, สื่อมวลชน, บุคลากรของมหาวิทยาลัย, ผู้ปกครอง, ผู้มาติดต่อราชการกับมหาวิทยาลัย)	6,000 คน	6,000 คน		
	2. ระยะเวลา ต.ค.65-ก.ย.66	12 เดือน	12 เดือน		
กิจกรรมที่ 2 เผยแพร่ข่าวสารและผลิตสื่อสิ่งพิมพ์เพื่อการประชาสัมพันธ์มหาวิทยาลัย	1.การรับรู้ข้อมูลข่าวสารของกลุ่มเป้าหมาย จำนวน 6,000 คน (กลุ่มเป้าหมายมหาวิทยาลัย ประกอบด้วย นักศึกษา บุคลากร, สื่อมวลชน, บุคลากรของมหาวิทยาลัย, ผู้ปกครอง, ผู้มาติดต่อราชการกับมหาวิทยาลัย)	6,000 คน	6,000 คน		
	2. ระยะเวลา ต.ค.65-ก.ย.66	12 เดือน	12 เดือน		

งานอาคารสถานที่

แหล่งเงิน	จำนวนโครงการ			ผลการดำเนินงานตามตัวชี้วัดโครงการ			ผลการดำเนินงานตามเป้าหมาย		
	แผน	ผล	ไม่ได้ดำเนินโครงการ	ตัวชี้วัดตามแผน	บรรลุ	ไม่บรรลุ	ตามแผน	บรรลุ	ไม่บรรลุ
งบประมาณแผ่นดิน	1	1	-	2	2	-	2	2	-
งบประมาณรายได้	1	1	-	6	6	-	6	6	-
รวมทั้งสิ้น	2	2	-	8	8	-	8	8	-

1. รายงานตัวชี้วัดของโครงการ

โครงการ	ตัวชี้วัด เป้าหมายของโครงการ/กิจกรรม	สรุปผลการประเมิน			ปัญหาอุปสรรคในการดำเนินงาน
		ชื่อตัวชี้วัด/เป้าหมาย	แผน	บรรลุ	
รวมจำนวนตัวชี้วัดทั้งสิ้น		9	9	-	
รวมจำนวนตัวชี้วัด งบประมาณแผ่นดิน		2	2	-	
โครงการ บริหารจัดการงานอาคารสถานที่					
กิจกรรมที่1 บริหารจัดการงานอาคารสถานที่	1จำนวนครั้งในการพัฒนาและปรับปรุงภูมิทัศน์ จำนวน 5 จุด	12 ครั้ง	12 ครั้ง		
	2ร้อยละความพึงพอใจของบุคลากร และนักศึกษาต่อ	ร้อยละ 80	ร้อยละ 80		
	ต่อสภาพภูมิทัศน์ภายในมหาวิทยาลัย				
รวมจำนวนตัวชี้วัด งบรายได้		6	6	-	
โครงการ บริหารจัดการงานอาคารสถานที่					
กิจกรรมที่1 บริหารจัดการงานอาคารสถานที่	1จำนวนอาคารส่วนกลางที่ได้ดำเนินการซ่อมบำรุง	10 อาคาร	10 อาคาร		
	2ร้อยละความพึงพอใจของผู้รับบริการในการซ่อมบำรุง	ร้อยละ 80	ร้อยละ 80		
	3 ระหว่างเดือน พ.ย.2565-ม.ค.2566	3 เดือน	3 เดือน		
กิจกรรมที่2พัฒนาความรู้และพัฒนาบุคลากร	1จำนวนบุคลากรของมหาวิทยาลัยเข้ารับการอบรม	40 คน	40 คน		
	2ร้อยละของผู้เข้ารับการอบรมที่มีความรู้เพิ่มขึ้น	ร้อยละ 80	ร้อยละ 80		
	หรือมากกว่าก่อนเข้ารับการอบรม				
	3.ระหว่าง ก.พ 2566 -มีค.2566	3 เดือน	3 เดือน		

โครงการ	ตัวชี้วัด เป้าหมายของโครงการ/กิจกรรม	สรุปผลการประเมิน			ปัญหาอุปสรรคในการดำเนินงาน
	ชื่อตัวชี้วัด/เป้าหมาย	แผน	บรรลุ	ไม่บรรลุ	
2. รายงานเป้าหมายของโครงการ					
งบประมาณแผ่นดิน		2	2		
โครงการโครงการบริหารจัดการงานอาคารสถานที่					
กิจกรรมที่ 1 บริหารจัดการงานอาคารสถานที่	1จำนวนครั้งในการพัฒนาและปรับปรุงภูมิทัศน์ จำนวน 5 จุด	12 ครั้ง	12 ครั้ง		
	2ร้อยละความพึงพอใจของบุคลากร และนักศึกษาต่อ	ร้อยละ 80	ร้อยละ 80		
	ต่อสภาพภูมิทัศน์ภายในมหาวิทยาลัย				
งบประมาณรายได้		6	6		
โครงการ บริหารจัดการงานอาคารสถานที่					
กิจกรรมที่ 1 บริหารจัดการงานอาคารสถานที่	1จำนวนอาคารส่วนกลางที่ได้ดำเนินการซ่อมบำรุง	10 อาคาร	10 อาคาร		
	2ร้อยละความพึงพอใจของผู้รับบริการในการซ่อมบำรุง	ร้อยละ 80	ร้อยละ 80		
	3 ระหว่างเดือน พ.ย.2565-ม.ค.2566	3 เดือน	3 เดือน		
กิจกรรมที่2พัฒนาความรู้และพัฒนาบุคลากร	1จำนวนบุคลากรของมหาวิทยาลัยเข้ารับการอบรม	40 คน	40 คน		
	2ร้อยละของผู้เข้ารับการอบรมที่มีความรู้เพิ่มขึ้น	ร้อยละ 80	ร้อยละ 80		
	3.ระหว่าง ก.พ 2566 -มีค.2566	3 เดือน	3 เดือน		

งานยานพาหนะ

แหล่งเงิน	จำนวนโครงการ			ผลการดำเนินงานตามตัวชี้วัดโครงการ			ผลการดำเนินงานตามเป้าหมาย		
	แผน	ผล	ไม่ได้ดำเนินโครงการ	ตัวชี้วัดตามแผน	บรรลุ	ไม่บรรลุ	ตามแผน	บรรลุ	ไม่บรรลุ
งบประมาณแผ่นดิน			-			-			-
งบประมาณรายได้	1	1	-	1	1	-	1	1	-
รวมทั้งสิ้น	1	1	-	1	1	-	1	1	-

1. รายงานตัวชี้วัดของโครงการ

โครงการ	ตัวชี้วัด เป้าหมายของโครงการ/กิจกรรม	สรุปผลการประเมิน			ปัญหาอุปสรรคในการดำเนินงาน
		ชื่อตัวชี้วัด/เป้าหมาย	แผน	บรรลุ	
รวมจำนวนตัวชี้วัด งบประมาณรายได้					
โครงการ บริหารจัดการงานยานพาหนะ					
กิจกรรมที่ บริหารจัดการงานยานพาหนะ	1.นักศึกษา อาจารย์ บุคลากร ที่ต้องการใช้บริการงานยานพาหนะได้รับการบริการอย่างครบถ้วน	80	80		
2. รายงานเป้าหมายของโครงการ					
งบประมาณรายได้					
โครงการ บริหารจัดการงานยานพาหนะ					
กิจกรรมที่ 1 บริหารจัดการงานยานพาหนะ	1.นักศึกษา อาจารย์ บุคลากร ที่ต้องการใช้บริการงานยานพาหนะ ได้รับบริการอย่างครบถ้วน	80	80		

กองคลัง

แหล่งเงิน	จำนวนโครงการ			ผลการดำเนินงานตามตัวชี้วัดโครงการ			ผลการดำเนินงานตามเป้าหมาย		
	แผน	ผล	ไม่ได้ดำเนินโครงการ	ตัวชี้วัดตามแผน	บรรลุ	ไม่บรรลุ	ตามแผน	บรรลุ	ไม่บรรลุ
งบประมาณแผ่นดิน	1	1	-	1	-	1	1	1	-
งบประมาณรายได้	1	1	-	1	-	1	1	1	-
รวมทั้งสิ้น	2	2	-	2	-	2	2	2	-

1. รายงานตัวชี้วัดของโครงการ

โครงการ	ตัวชี้วัด เป้าหมายของโครงการ/กิจกรรม ชื่อตัวชี้วัด/เป้าหมาย	สรุปผลการประเมิน			ปัญหาอุปสรรคในการดำเนินงาน
		แผน	บรรลุ	ไม่บรรลุ	
รวมจำนวนตัวชี้วัดทั้งสิ้น					
รวมจำนวนตัวชี้วัด งบประมาณแผ่นดิน		1	-	1	
โครงการที่ 1 บริหารจัดการงานกองคลัง					
กิจกรรมที่ 1 ดำเนินงานบริหารจัดการงานของกองคลัง	1. ร้อยละความพึงพอใจของผู้ใช้บริการต่อการให้บริการของกองคลัง	80	-	77.83	
รวมจำนวนตัวชี้วัด งบประมาณรายได้		1	-	1	
โครงการที่ 1 บริหารจัดการงานกองคลัง					
กิจกรรมที่ 1 บริหารจัดการงานทั่วไป	1. ร้อยละความพึงพอใจของผู้ใช้บริการต่อการให้บริการของกองคลัง	80	-	77.83	

2. รายงานเป้าหมายของโครงการ

งบประมาณแผ่นดิน		1	1	-	
โครงการที่ 1 บริหารจัดการงานกองคลัง					
กิจกรรมที่ 1 ดำเนินงานบริหารจัดการงานของกองคลัง	1. บุคลากรภายในและภายนอกมหาวิทยาลัย ที่ใช้บริการของกองคลัง	18	18	-	
งบประมาณรายได้		1	1	-	
โครงการที่ 1 บริหารจัดการงานกองคลัง					
กิจกรรมที่ 1 บริหารจัดการงานทั่วไป	1. บุคลากรภายในและภายนอกมหาวิทยาลัย ที่ใช้บริการของกองคลัง	18	18	-	

กองนโยบายและแผน

แหล่งเงิน	จำนวนโครงการ			ผลการดำเนินงานตามตัวชี้วัดโครงการ			ผลการดำเนินงานตามเป้าหมาย		
	แผน	ผล	ไม่ได้ดำเนินโครงการ	ตัวชี้วัดตามแผน	บรรลุ	ไม่บรรลุ	ตามแผน	บรรลุ	ไม่บรรลุ
งบประมาณแผ่นดิน	6	6	-	12	11	1	6	5	1
งบประมาณรายได้	2	2	-	5	5	-	3	3	-
รวมทั้งสิ้น	8	8	-	17	16	1	9	8	1

1. รายงานตัวชี้วัดของโครงการ

โครงการ	ตัวชี้วัด เป้าหมายของโครงการ/กิจกรรม	สรุปผลการประเมิน			ปัญหาอุปสรรคในการดำเนินงาน
	ชื่อตัวชี้วัด/เป้าหมาย	แผน	ผล	ไม่บรรลุ	
งบประมาณแผ่นดิน		12	11	1	
โครงการที่ 1 ติดตามและประเมินผลการดำเนินงานโครงการตามยุทธศาสตร์มหาวิทยาลัยราชภัฏเพื่อการพัฒนาท้องถิ่น					
กิจกรรมที่ 1 ประชุมคณะกรรมการติดตามการดำเนินงานโครงการตามยุทธศาสตร์มหาวิทยาลัยราชภัฏเพื่อการพัฒนาท้องถิ่น					ไม่ได้ดำเนินกิจกรรม
กิจกรรมที่ 2 ลงพื้นที่ติดตามประเมินผลการดำเนินงานโครงการตามยุทธศาสตร์มหาวิทยาลัยราชภัฏเพื่อการพัฒนาท้องถิ่น					
ตัวชี้วัดที่ 1 จำนวนครั้งที่ลงพื้นที่ติดตามประเมินผล		6	2		
ตัวชี้วัดที่ 2 จำนวนคนในการลงพื้นที่ติดตามประเมินผล		20	25		
กิจกรรมที่ 3 เผยแพร่ผลงานผลิตภัณฑ์และนวัตกรรมภายใต้โครงการตามยุทธศาสตร์มหาวิทยาลัยราชภัฏเพื่อการพัฒนาท้องถิ่น					ไม่ได้ดำเนินกิจกรรม
โครงการที่ 2 ประชาสัมพันธ์แพลตฟอร์ม RJ38 ของมหาวิทยาลัยราชภัฏจันทรเกษม					
กิจกรรมที่ 1 ออกบูธแสดงผลภัณฑ์ชุมชน ตามโครงการยุทธศาสตร์มหาวิทยาลัยราชภัฏเพื่อการพัฒนาท้องถิ่น					
ตัวชี้วัดที่ 1 จำนวนผลิตภัณฑ์ที่นำเข้าร่วมกิจกรรมประชาสัมพันธ์		7	7		
ตัวชี้วัดที่ 2 ร้อยละการดำเนินกิจกรรมเป็นไปตามแผนที่กำหนด		90	90		
โครงการที่ 3 พัฒนาชุมชนท้องถิ่นบนฐานศิลปะและวัฒนธรรม					
กิจกรรมที่ 1 เสวนา เรื่อง วัฒนธรรมชุมชนกับการพัฒนาท้องถิ่น					
ตัวชี้วัดที่ 1 จำนวนผู้บริหาร บุคลากรสายวิชาการและสายสนับสนุนวิชาการ		500	324		
ตัวชี้วัดที่ 2 ร้อยละความเข้าใจที่ถูกต้องเกี่ยวกับศิลปะและวัฒนธรรม		90		87.50	
โครงการที่ 4 อบรมเชิงปฏิบัติการติดตามและประเมินผลและเทคนิคการเขียนโครงการ					
กิจกรรมที่ 1 อบรมเชิงปฏิบัติการติดตามและประเมินผลและเทคนิคการเขียนโครงการ					
ตัวชี้วัดที่ 1 จำนวนผู้บริหาร และบุคลากรที่เกี่ยวข้อง		125	126		
ตัวชี้วัดที่ 2 ร้อยละความเข้าใจที่ถูกต้องเกี่ยวกับการติดตามและประเมินผลและเทคนิคการเขียนโครงการ		90	96.34		
โครงการที่ 5 ประชุมเชิงปฏิบัติการ “การกำกับ ดูแลการบริหารงานตามภารกิจของมหาวิทยาลัย”		101			

โครงการ	ตัวชี้วัด เป้าหมายของโครงการ/กิจกรรม	สรุปผลการประเมิน			ปัญหาอุปสรรคในการดำเนินงาน
	ชื่อตัวชี้วัด/เป้าหมาย	แผน	ผล	ไม่บรรลุ	
กิจกรรมที่ 1	ประชุมเชิงปฏิบัติการ “การกำกับดูแล การบริหารงานตามภารกิจของมหาวิทยาลัย”				
	ตัวชี้วัดที่ 1 จำนวนผู้บริหาร และบุคลากรที่เกี่ยวข้อง	66	63		
	ตัวชี้วัดที่ 2 ร้อยละของการดำเนินงานบรรลุตามภารกิจของมหาวิทยาลัย	85.00	96.00		
โครงการที่ 6	บริหารจัดการกองนโยบายและแผน				
กิจกรรมที่ 1	จัดทรวัดสำหรับการบริหารจัดการ				
	ตัวชี้วัดที่ 1 จำนวนหน่วยงาน/ผู้รับประโยชน์จากการบริหารงานของกองนโยบายและแผน	22	22		
	ตัวชี้วัดที่ 2 ร้อยละความพึงพอใจของผู้ใช้บริการจากการบริหารงานของกองนโยบายและแผน	85	91.96		
	งบประมาณรายได้	5	5		
โครงการที่ 7	บริหารจัดการกองนโยบายและแผน				
จัดทรวัดการบริหารจัดการงานกองนโยบายและแผน					
	ตัวชี้วัดที่ 1 จำนวนหน่วยงานผู้รับบริการ/ผู้รับประโยชน์จากการบริหารงานของกองนโยบายและแผน	22	22		
ที่ 2	จัดประชุมด้านแผนและงบประมาณ				
	ตัวชี้วัดที่ 1 จำนวนครั้งของการประชุมหรือจัดอบรมระดับมหาวิทยาลัยที่ดำเนินการโดยกองนโยบายและแผน	10	21		
	ตัวชี้วัดที่ 2 ร้อยละความพึงพอใจของผู้เข้าร่วมประชุมหรือร่วมอบรมในโครงการ/กิจกรรมระดับมหาวิทยาลัยที่ดำเนินการโดยกองนโยบายและแผน	80	83.87		
กิจกรรมที่ 3	เช่าเครื่องถ่ายเอกสาร				
	ตัวชี้วัดที่ 1 จำนวนหน่วยงานผู้รับบริการ/ผู้รับประโยชน์จากการบริหารงานของกองนโยบายและแผน	22	22		
โครงการที่ 8	บริหารจัดการงานวิเทศสัมพันธ์				
กิจกรรมที่ 1	จัดทรวัดสำนักงาน				
	ตัวชี้วัดที่ 1 ร้อยละความพึงพอใจของผู้รับบริการจากงานวิเทศสัมพันธ์	85	85		

โครงการ	ตัวชี้วัด เป้าหมายของโครงการ/กิจกรรม	สรุปผลการประเมิน			ปัญหาอุปสรรคในการดำเนินงาน
	ชื่อตัวชี้วัด/เป้าหมาย	แผน	ผล	ไม่บรรลุ	
2. รายงานเป้าหมายของโครงการ					
งบประมาณแผ่นดิน		6	5	1	
โครงการที่ 1 ติดตามและประเมินผลการดำเนินงานโครงการตามยุทธศาสตร์มหาวิทยาลัยราชภัฏเพื่อการพัฒนาท้องถิ่น					
กิจกรรมที่ 1 ประชุมคณะกรรมการติดตามการดำเนินงานโครงการตามยุทธศาสตร์มหาวิทยาลัยราชภัฏเพื่อการพัฒนาท้องถิ่น					ไม่ได้ดำเนินกิจกรรม
กิจกรรมที่ 2 ลงพื้นที่ติดตามประเมินผลการดำเนินงานโครงการตามยุทธศาสตร์มหาวิทยาลัยราชภัฏเพื่อการพัฒนาท้องถิ่น					ไม่ได้ดำเนินกิจกรรม
เป้าหมาย : จำนวนผู้เข้าร่วม 20 คน		20	5		
กิจกรรมที่ 3 เผยแพร่ผลงานผลิตภัณฑ์และนวัตกรรมภายใต้โครงการตามยุทธศาสตร์มหาวิทยาลัยราชภัฏเพื่อการพัฒนาท้องถิ่น					
โครงการที่ 2 ประชาสัมพันธ์แพลตฟอร์ม RJ38 ของมหาวิทยาลัยราชภัฏจันทรเกษม					
กิจกรรมที่ 1 ออกบูธแสดงผลภัณฑ์ชุมชน ตามโครงการยุทธศาสตร์มหาวิทยาลัยราชภัฏเพื่อการพัฒนาท้องถิ่น					
เป้าหมาย : ผู้บริหาร ผู้ประกอบ เป้าหมาย : จำนวนผู้บริหาร ผู้ประกอบการ และผู้ที่เกี่ยวข้อง		5	5		
โครงการที่ 3 พัฒนาชุมชนท้องถิ่นบนฐานศิลปะและวัฒนธรรม					
กิจกรรมที่ 1 เสวนา เรื่อง วัฒนธรรมชุมชนกับการพัฒนาท้องถิ่น					
เป้าหมาย : จำนวนผู้บริหาร บุคลากรสายวิชาการและสายสนับสนุนวิชาการจำนวน 300 คน		500	324		
โครงการที่ 4 อบรมเชิงปฏิบัติการ การติดตามและประเมินผลและเทคนิคการเขียนโครงการ					
กิจกรรมที่ 1 อบรมเชิงปฏิบัติการ การติดตามและประเมินผลและเทคนิคการเขียนโครงการ					
เป้าหมาย : ผู้บริหาร และบุคลากรที่เกี่ยวข้อง จำนวน 125 คน		125	126		
โครงการที่ 5 ประชุมเชิงปฏิบัติการ “การกำกับ ดูแลการบริหารงานตามภารกิจของมหาวิทยาลัย”					
กิจกรรมที่ 1 ประชุมเชิงปฏิบัติการ “การกำกับดูแล การบริหารงานตามภารกิจของมหาวิทยาลัย”					
เป้าหมาย : ผู้บริหาร และบุคลากรที่เกี่ยวข้อง จำนวน 66 คน		66		61	
โครงการที่ 6 บริหารจัดการกองนโยบายและแผน					
กิจกรรมที่ 1 จัดหาวัสดุเพื่อการบริหารจัดการ					
เป้าหมาย : คณะ สถาบัน ศูนย์ สำนัก กอง หน่วยงานรับบริการจากการบริหารงานของกองนโยบายและแผน จำนวน 22 หน่วยงาน		22	22		

โครงการ	ตัวชี้วัด เป้าหมายของโครงการ/กิจกรรม	สรุปผลการประเมิน			ปัญหาอุปสรรคในการดำเนินงาน
	ชื่อตัวชี้วัด/เป้าหมาย	แผน	ผล	ไม่บรรลุ	
งบประมาณรายได้		3	3		
โครงการที่ 7 บริหารจัดการกองนโยบายและแผน					
กิจกรรมที่ 1 จัดหาวัสดุบริหารจัดการงานกองนโยบายและแผน					
	เป้าหมาย : คณะ สถาบัน ศูนย์ สำนัก กอง หน่วยงานรับบริการจากการบริหารงานของกองนโยบายและแผน จำนวน 22 หน่วยงาน	22	22		
กิจกรรมที่ 2 จัดประชุมด้านแผนและงบประมาณ					
	เป้าหมาย : จำนวนบุคลากรและผู้ที่เกี่ยวข้องเข้าร่วมในการประชุม จำนวน 100 คน	100	415		
กิจกรรมที่ 3 เช่าเครื่องถ่ายเอกสาร					
	เป้าหมาย : บุคลากรกองนโยบายและแผนมีวัสดุอุปกรณ์เพียงพอในการปฏิบัติงาน เพื่อบริหารจัดการงานหน่วยงานในการให้บริการแก่หน่วยงานภายใน จำนวน 22 หน่วยงาน	22	22		

แหล่งเงิน	จำนวนโครงการ			ผลการดำเนินงานตามตัวชี้วัดโครงการ			ผลการดำเนินงานตามเป้าหมาย		
	แผน	ผล	ไม่ได้ดำเนินโครงการ	ตัวชี้วัดตามแผน	บรรลุ	ไม่บรรลุ	ตามแผน	บรรลุ	ไม่บรรลุ
งบประมาณแผ่นดิน	3	3	-	15	12	3	19	17	2
งบประมาณรายได้	1	1	-	4	4	-	4	4	-
รวมทั้งสิ้น	4	4	-	19	16	3	23	21	2

1. รายงานตัวชี้วัดของโครงการ

โครงการ	ตัวชี้วัด เป้าหมายของโครงการ/กิจกรรม	สรุปผลการประเมิน			ปัญหาอุปสรรคในการดำเนินงาน
	ชื่อตัวชี้วัด/เป้าหมาย	แผน	บรรลุ	ไม่บรรลุ	
รวมจำนวนตัวชี้วัดทั้งสิ้น		4	4	-	
รวมจำนวนตัวชี้วัด งบประมาณแผ่นดิน		15	12	3	
โครงการ บริหารจัดการงานของกองบริหารงานบุคคล					
กิจกรรม จัดหาวัสดุสำนักงานเพื่อบริหารจัดการงานกองบร	1. จัดหาวัสดุสำนักงาน เพื่อสนับสนุนการดำเนินงานตามพันธกิจ	1	2		
	2. ความพึงพอใจของผู้ใช้บริการวัสดุสำนักงาน กองบริหารงานบุคคล	85	86.83		
โครงการยุทธศาสตร์เพื่อพัฒนาท้องถิ่น					
โครงการที่ 2 พัฒนาบุคลากรสายสนับสนุนวิชาการเพื่อเข้าสู่ตำแหน่งสูงขึ้น					
กิจกรรมที่ 1 การจัดทำแบบคำขอรับการแต่งตั้งให้ดำรงตำแหน่งสูงขึ้น (กรณีปฏิบัติหน้าที่หัวหน้างาน)	1. จำนวนผู้รับการอบรม	171		144	ผู้มีรายชื่อเข้าร่วมอบรมในวันดังกล่าว ติดภารกิจ
	2. ผู้เข้าร่วมอบรมมีความรู้ ความเข้าใจเกี่ยวกับหลักเกณฑ์ และการจัดทำแบบคำขอรับการแต่งตั้งให้ดำรงตำแหน่งสูงขึ้น เพิ่มขึ้น	80	87.5		
กิจกรรมที่ 2 การเขียนประเมินค่างานเพื่อข้อกำหนดระดับตำแหน่งของบุคลากรสายสนับสนุนวิชาการให้สูงขึ้น	1. จำนวนผู้รับการอบรม	171	179		
	2. ผู้เข้าร่วมอบรมมีความรู้ ความเข้าใจเกี่ยวกับหลักเกณฑ์ และการจัดทำแบบคำขอรับการแต่งตั้งให้ดำรงตำแหน่งสูงขึ้น เพิ่มขึ้น	80	95.53		
กิจกรรมที่ 3 พัฒนาทักษะที่จำเป็นในการปฏิบัติงาน ด้านการใช้คอมพิวเตอร์	1. จำนวนผู้รับการอบรม	171		163	ผู้มีรายชื่อเข้าร่วมอบรมในวันดังกล่าว ติดภารกิจ
	2. ผู้เข้าร่วมอบรมมีทักษะการใช้ภาษาอังกฤษเพื่อการเข้าสู่ตำแหน่งสูงขึ้น ในระดับที่คาดหวัง (ระดับ 2)	60	84		

โครงการ	ตัวชี้วัด เป้าหมายของโครงการ/กิจกรรม	สรุปผลการประเมิน			ปัญหาอุปสรรคในการดำเนินงาน
	ชื่อตัวชี้วัด/เป้าหมาย	แผน	บรรลุ	ไม่บรรลุ	
โครงการที่ 3 พัฒนาบุคลากรสายวิชาการเพื่อเข้าสู่ตำแหน่งทางวิชาการ (เปลี่ยนแปลงงบประมาณ)					
กิจกรรมที่ 1 พัฒนาบุคลากรสายวิชาการและสายสนับสนุนวิชาการ ผ่านกิจกรรมเสวนา "จันทร์พาทอล์ค"	1.จำนวนผู้เข้ารับการอบรม	30	120		
	2.ผู้เข้าร่วมอบรมมีความรู้ความเข้าใจเกี่ยวกับเรื่องราวต่างๆ ที่เกิดขึ้นในปัจจุบัน	80	98.33		
กิจกรรมที่ 2 โครงการอบรมเชิงปฏิบัติการ "การเขียนผลงานทางวิชาการ ประเภทตำรา"	1.จำนวนผู้เข้ารับการอบรม	70	120		
	2.ผู้เข้าร่วมอบรมมีความรู้ความเข้าใจการเขียนตำรา	80	94.16		
	3. ผู้เข้ารับการอบรมมีตำรา สามารถนำไปขอตำแหน่งทางวิชาการได้	80		0	อยู่ในกระบวนการยื่นตอนการเรียบเรียงข้อมูลเอกสารอ้างอิง และวิเคราะห์เนื้อหาเพื่อประกอบการจัดตำรา
กิจกรรมที่ 3 อบรมและศึกษาดูงานเพื่อพัฒนาศักยภาพคณาจารย์หลักสูตรครุศาสตรบัณฑิต มหาวิทยาลัยราชภัฏจันทรเกษม	1.จำนวนผู้เข้ารับการอบรม	50	60		
	2.ผู้เข้ารับการอบรมมีความรู้ ความเข้าใจเกี่ยวกับแนวการจัดการเรียนการสอน	80	88.33		
รวมจำนวนตัวชี้วัด งบประมาณรายได้		4	4		
โครงการ บริหารจัดการงานของกองบริหารงานบุคคล					
กิจกรรมที่ 1 จัดเข้าเครื่องถ่ายเอกสาร	1. จำนวนครั้งในกาเข้าเครื่องถ่ายเอกสาร	3	3		
	2. ความพึงพอใจของผู้ใช้วัสดุสำนักงานกองบริหารงานบุคคล	85	86.83		
กิจกรรมที่ 2 จัดหาวัสดุสำนักงานกองบริหารงานบุคคล	1. จัดหาวัสดุสำนักงาน เพื่อสนับสนุนการดำเนินงานตามพันธกิจ	1	1		
	2. ความพึงพอใจของผู้ใช้บริการวัสดุสำนักงาน กองบริหารงานบุคคล	85	86.83		

โครงการ	ตัวชี้วัด เป้าหมายของโครงการ/กิจกรรม	สรุปผลการประเมิน			ปัญหาอุปสรรคในการดำเนินงาน
	ชื่อตัวชี้วัด/เป้าหมาย	แผน	บรรลุ	ไม่บรรลุ	
2. รายงานเป้าหมายของโครงการ					
รวมทั้งสิ้น		19	17	2	
งบประมาณแผ่นดิน		15	13	2	
โครงการ บริหารจัดการงานของกองบริหารงานบุคคล					
กิจกรรม จัดหาวัสดุสำนักงานเพื่อบริหารจัดการงานกองบริหารงานบุคคล	1. จัดหาวัสดุสำนักงาน เพื่อสนับสนุนการดำเนินงานตามพันธกิจ	1	2		
	2. ความพึงพอใจของผู้ใช้บริการวัสดุสำนักงาน กองบริหารงานบุคคล	85	86.83		
โครงการยุทธศาสตร์เพื่อพัฒนาท้องถิ่น					
โครงการที่ 2 พัฒนาบุคลากรสายสนับสนุนวิชาการเพื่อเข้าสู่ตำแหน่งสูงขึ้น					
กิจกรรมที่ 1 การจัดทำแบบคำขอรับการแต่งตั้งให้ดำรงตำแหน่งสูงขึ้น (กรณีปฏิบัติหน้าที่หัวหน้างาน)	1. จำนวนผู้รับการอบรม	171		144	ผู้มีรายชื่อเข้าร่วมอบรมในวันดังกล่าว ติดภารกิจ
	2. ผู้เข้าร่วมอบรมมีความรู้ ความเข้าใจเกี่ยวกับหลักเกณฑ์ และการจัดทำแบบคำขอรับการแต่งตั้งให้ดำรงตำแหน่งสูงขึ้น เพิ่มขึ้น	80	87.5		
กิจกรรมที่ 2 การเขียนประเมินค่างานเพื่อขอกำหนดระดับตำแหน่งของบุคลากรสายสนับสนุนวิชาการให้สูงขึ้น	1. จำนวนผู้รับการอบรม	171	179		
	2. ผู้เข้าร่วมอบรมมีความรู้ ความเข้าใจเกี่ยวกับหลักเกณฑ์ และการจัดทำแบบคำขอรับการแต่งตั้งให้ดำรงตำแหน่งสูงขึ้น เพิ่มขึ้น	80	95.53		
กิจกรรมที่ 3 พัฒนาทักษะที่จำเป็นในการปฏิบัติงาน ด้านการใช้คอมพิวเตอร์	1. จำนวนผู้รับการอบรม	171	163	163	ผู้มีรายชื่อเข้าร่วมอบรมในวันดังกล่าว ติดภารกิจ
	2. ผู้เข้าร่วมอบรมมีทักษะการใช้ภาษาอังกฤษเพื่อการเข้าสู่ตำแหน่งสูงขึ้น ในระดับที่คาดหวัง (ระดับ 2)	60	84		
โครงการที่ 3 พัฒนาบุคลากรสายวิชาการเพื่อเข้าสู่ตำแหน่งทางวิชาการ (เปลี่ยนแปลงงบประมาณ)					
กิจกรรมที่ 1 พัฒนาบุคลากรสายวิชาการและสายสนับสนุนวิชาการ ผ่านกิจกรรมเสวนา "จินตหราพาทอล์ค"	1.จำนวนผู้เข้ารับการอบรม	30	120		
	2.ผู้เข้าร่วมอบรมมีความรู้ความเข้าใจเกี่ยวกับเรื่องราวต่างๆ ที่เกิดขึ้นในปัจจุบัน	80	98.33		

โครงการ	ตัวชี้วัด เป้าหมายของโครงการ/กิจกรรม	สรุปผลการประเมิน			ปัญหาอุปสรรคในการดำเนินงาน
	ชื่อตัวชี้วัด/เป้าหมาย	แผน	บรรลุ	ไม่บรรลุ	
กิจกรรมที่ 2 โครงการอบรมเชิงปฏิบัติการ "การเขียนผลงานทางวิชาการ ประเภทตำรา"	1.จำนวนผู้เข้ารับการอบรม	70	120		
	2.ผู้เข้าร่วมอบรมมีความรู้ความเข้าใจการเขียนตำรา	80	94.16		
	3. ผู้เข้ารับการอบรมมีตำรา สามารถนำไปขอตำแหน่งทางวิชาการได้	80		-	อยู่ในกระบวนการขั้นตอนการเรียบเรียงข้อมูลเอกสารอ้างอิง และวิเคราะห์เนื้อหาเพื่อประกอบการจัดทำตำรา
กิจกรรมที่ 3 อบรมและศึกษาดูงานเพื่อพัฒนาศักยภาพคณาจารย์หลักสูตรครุศาสตรบัณฑิต มหาวิทยาลัยราชภัฏจันทรเกษม	1.จำนวนผู้เข้ารับการอบรม	50	60		
	2.ผู้เข้ารับการอบรมมีความรู้ ความเข้าใจเกี่ยวกับแนวการจัดการเรียนการสอน	80	88.33		
งบประมาณรายได้		4	4		
โครงการ บริหารจัดการงานของกองบริหารงานบุคคล					
กิจกรรมที่ 1 จัดเข้าเครื่องถ่ายเอกสาร	1. จำนวนครั้งในกาเข้าเครื่องถ่ายเอกสาร	3	3		
	2. ความพึงพอใจของผู้ใช้วัสดุสำนักงานกองบริหารงานบุคคล	85	86.83		
กิจกรรมที่ 2 จัดหาวัสดุสำนักงานกองบริหารงานบุคคล	1. จัดหาวัสดุสำนักงาน เพื่อสนับสนุนการดำเนินงานตามพันธกิจ	1	1		
	2. ความพึงพอใจของผู้ใช้บริการวัสดุสำนักงาน กองบริหารงานบุคคล	85	86.83		

กองพัฒนานักศึกษา

แหล่งเงิน	จำนวนโครงการ			ผลการดำเนินงานตามตัวชี้วัดโครงการ			ผลการดำเนินงานตามเป้าหมาย		
	แผน	ผล	ไม่ได้ดำเนินโครงการ	ตัวชี้วัดตามแผน	บรรลุ	ไม่บรรลุ	ตามแผน	บรรลุ	ไม่บรรลุ
งบประมาณแผ่นดิน	2	2	-	6	4	2	10	8	2
งบประมาณรายได้	1	1	-	4	4	-			-
รวมทั้งสิ้น	3	3	-	10	8	2	14	12	2

1. รายงานตัวชี้วัดของโครงการ ประจำปีงบประมาณ พ.ศ.2566

โครงการ	ตัวชี้วัด เป้าหมายของโครงการ/กิจกรรม	สรุปผลการประเมิน			ปัญหาอุปสรรคในการดำเนินงาน
	ชื่อตัวชี้วัด/เป้าหมาย	จำนวนแผน	บรรลุ	ไม่บรรลุ	
รวมจำนวนตัวชี้วัด ทั้งสิ้น		10	8		
รวมจำนวนตัวชี้วัด งบประมาณแผ่นดิน		6	4		
โครงการบริหารจัดการงานกองพัฒนานักศึกษา					
กิจกรรมที่ 1 จัดหาวัสดุสำนักงาน	1. จำนวนการจัดซื้อวัสดุสำนักงาน	1 ครั้ง	15 คน		
	2. ร้อยละความพึงพอใจ ของผู้รับบริการ	ร้อยละ 80	ร้อยละ 90		
โครงการที่ 1 การพัฒนา Soft Skills ด้วยกระบวนการวิศวกรสังคม					
กิจกรรมที่ 1 ผลิตวิศวกรสังคม	1.จำนวนนักศึกษาที่เข้าร่วมอบรมโครงการพัฒนาทักษะ Soft skills ด้วยกระบวนการวิศวกรสังคม	200	300		
	2.ระดับความรู้ความเข้าใจของกระบวนการวิศวกรสังคม	≥ 3.50	9.17		
กิจกรรมที่ 2 วิศวกรสังคมบูรณาการความรู้	1.จำนวนคณะที่นำองค์ความรู้มาใช้ในการดำเนินงานวิศวกรสังคม	7	-		
	2.ระดับความสำเร็จการนำองค์ความรู้มาใช้ในการดำเนินงานวิศวกรสังคม	≥ 3.50	-		
รวมจำนวนตัวชี้วัด งบประมาณรายได้		4	4		
โครงการบริหารจัดการงานกองพัฒนานักศึกษา					
กิจกรรมที่ 1 ประชุมคณะกรรมการกิจการนักศึกษา	1.จำนวนผู้เข้าร่วมประชุม	40 คน/ครั้ง	40 คน		
	2. จำนวนครั้งในการประชุม	12 ครั้ง	15 ครั้ง		
กิจกรรมที่ 2 จัดหาวัสดุสำนักงานและซ่อมแซมครุภัณฑ์	1.บุคลากรกองพัฒนานักศึกษา จำนวน 15 คน	15 คน	15 คน		
	2.ผู้รับบริการมีความพึงพอใจแก่การให้บริการ	ร้อยละ 80	96.7		

2. รายงานเป้าหมายของโครงการ

โครงการ	ชื่อเป้าหมาย	ผลการดำเนินงานตามเป้าหมาย		ปัญหาอุปสรรคในการดำเนินงาน
		จำนวนแผน	จำนวนผล	
งบประมาณแผ่นดิน		10	8	
โครงการบริหารจัดการงานกองพัฒนานักศึกษา				
กิจกรรมที่ 1 จัดท้าวัดสำนักงาน	1.บุคลากรกองพัฒนานักศึกษา จำนวน 15 คน	15 คน	15 คน	
	2.ผู้รับบริการมีความพึงพอใจแก่การให้บริการ	ร้อยละ 80	ร้อยละ 90	
โครงการที่ 1 การพัฒนา Soft Skills ด้วยกระบวนการวิศวกรสังคม				
กิจกรรมที่ 1 ผลิตวิศวกรสังคม	1.สถานที่มหาวิทยาลัยราชภัฏจันทรเกษม / Zoom	มรภ.จันทรเกษม/ Zoom	มรภ.จันทรเกษม	
	2.กลุ่มเป้าหมาย			
	บุคลากร 100	100		
	นักศึกษา 200	200	300	
	3.ระยะเวลา ตุลาคม 2565 – มีนาคม 2566	ไตรมาส 1 - ไตรมาส 2	ธ.ค.-65	
กิจกรรมที่ 2 วิศวกรสังคมบูรณาการความรู้	1.สถานที่มหาวิทยาลัยราชภัฏจันทรเกษม / จ. ชัยนาท	มรภ.จันทรเกษม / จ. ชัยนาท	1	
เปลี่ยนแปลงเป็นกิจกรรมค่ายวิศวกรสังคม”	2.กลุ่มเป้าหมาย			
“เรียนรู้ สืบสาน รักษา และต่อยอด พระราชปณิธาน	บุคลากร 100	100	25	ไม่ได้จัดกิจกรรมอบรมสำหรับบุคลากรโดยตรง
ของพระบาทสมเด็จพระเจ้าอยู่หัวและพระบรมชนกนาถ	นักศึกษา 250	250	336	
โดยใช้กระบวนการวิศวกรสังคม”	3.ระยะเวลาปีการศึกษา 2565 ปีการศึกษา 2565		ปีการศึกษา 2566	
พัฒนาท้องถิ่น มหาวิทยาลัยราชภัฏจันทรเกษม	1.สถานที่มหาวิทยาลัยราชภัฏจันทรเกษม		-	ไม่มีการส่งผลงาน
	2.กลุ่มเป้าหมายคณะศึกษาศาสตร์		-	
	คณะเกษตรและชีวภาพ			
	คณะมนุษยศาสตร์และสังคมศาสตร์			
	คณะวิทยาศาสตร์			
	คณะวิทยาการจัดการ			
	วิทยาลัยการแพทย์ทางเลือก			
	ศูนย์ฯ จันทรเกษม-ชัยนาท			
	3.ระยะเวลาปีการศึกษา 2565	ปีการศึกษา 2565	-	
งบประมาณรายได้		4	4	
โครงการบริหารจัดการงานกองพัฒนานักศึกษา				
กิจกรรมที่ 1 ประชุมคณะกรรมการกิจการนักศึกษา	1.จำนวนผู้เข้าร่วมประชุม	40 คน/ครั้ง	40 คน	
	2. จำนวนครั้งในการประชุม	12 ครั้ง	15 ครั้ง	
กิจกรรมที่ 2 จัดท้าวัดสำนักงานและซ่อมแซมครุภัณฑ์	1.บุคลากรกองพัฒนานักศึกษา จำนวน 15 คน	15 คน	15 คน	
	2.ผู้รับบริการมีความพึงพอใจแก่การให้บริการ	ร้อยละ 80	96.7	

แหล่งเงิน	จำนวนโครงการ			ผลการดำเนินงานตามตัวชี้วัดโครงการ			ผลการดำเนินงานตามเป้าหมาย		
	แผน	ผล	ไม่ได้ดำเนินโครงการ	ตัวชี้วัดตามแผน	บรรลุ	ไม่บรรลุ	ตามแผน	บรรลุ	ไม่บรรลุ
งบประมาณแผ่นดิน									
งบประมาณรายได้	1	1	-	6	6	-	2	2	-
รวมทั้งสิ้น	1	1	-	6	6	0	2	2	-

1. รายงานตัวชี้วัดของโครงการ

โครงการ	ตัวชี้วัด เป้าหมายของโครงการ/กิจกรรม	สรุปผลการประเมิน			ปัญหาอุปสรรคในการดำเนินงาน
		ชื่อตัวชี้วัด/เป้าหมาย	แผน	บรรลุ	
รวมจำนวนตัวชี้วัดทั้งสิ้น			6	6	-
รวมจำนวนตัวชี้วัด งบประมาณรายได้			6	6	-
โครงการที่ 1 บริหารจัดการงานสภามหาวิทยาลัย					
กิจกรรมที่ 1 จัดเช่าเครื่องถ่ายเอกสาร	1. จำนวนเดือนในการเช่าเครื่องถ่ายเอกสาร		12 เดือน	12 เดือน	-
	2. ร้อยละความพึงพอใจของผู้บริหาร		ร้อยละ 80	ร้อยละ 100	-
	3. การดำเนินงานของโครงการ/กิจกรรมเป็นไปตามเวลาที่กำหนดในแผน		ร้อยละ 80	ร้อยละ 100	-
กิจกรรมที่ 2 ค่าวัสดุสำนักงาน	1. จัดหาวัสดุ เพื่อสนับสนุนการดำเนินงานตามพันธกิจของหน่วยงาน		2 ครั้ง	2 ครั้ง	-
	2. ร้อยละความพึงพอใจของผู้บริหาร		ร้อยละ 80	ร้อยละ 100	-
	3. การดำเนินงานของโครงการ/กิจกรรมเป็นไปตามเวลาที่กำหนดในแผน		ร้อยละ 80	ร้อยละ 100	-

2. รายงานเป้าหมายของโครงการ

งบประมาณรายได้		2	2	-	
โครงการที่ 1 บริหารจัดการงานสภามหาวิทยาลัย					
กิจกรรมที่ 1 จัดเช่าเครื่องถ่ายเอกสาร	1. จำนวนเดือนในการเช่าเครื่องถ่ายเอกสาร		12 เดือน	12 เดือน	-
กิจกรรมที่ 2 ค่าวัสดุสำนักงาน	1. จัดหาวัสดุ เพื่อสนับสนุนการดำเนินงานตามพันธกิจของหน่วยงาน		12 เดือน	12 เดือน	-

สำนักส่งเสริมวิชาการและงานทะเบียน

แหล่งเงิน	จำนวนโครงการ			ผลการดำเนินงานตามตัวชี้วัดโครงการ			ผลการดำเนินงานตามเป้าหมาย		
	แผน	ผล	ไม่ได้ดำเนินโครงการ	ตัวชี้วัดตามแผน	บรรลุ	ไม่บรรลุ	ตามแผน	บรรลุ	ไม่บรรลุ
งบประมาณแผ่นดิน	2	2	-	6	6	-	6	6	-
งบประมาณรายได้	2	2	-	6	4	2	6	4	2
รวมทั้งสิ้น	4	4	-	12	10	2	12	10	2

1. รายงานตัวชี้วัดของโครงการ

โครงการ	ตัวชี้วัด เป้าหมายของโครงการ/กิจกรรม ชื่อตัวชี้วัด/เป้าหมาย	สรุปผลการประเมิน			ปัญหาอุปสรรคในการดำเนินงาน
		แผน	บรรลุ	ไม่บรรลุ	
รวมจำนวนตัวชี้วัดทั้งสิ้น					
รวมจำนวนตัวชี้วัด งบประมาณแผ่นดิน		2	2		
โครงการบริหารจัดการหน่วยงานอย่างมีคุณภาพ					
กิจกรรมที่ 1 จัดประชุมตามภารกิจของสำนักฯ	1. จำนวนผู้เข้ารับบริการวิชาการ	2,500	20,344		
	2. ร้อยละความพึงพอใจของผู้รับบริการ	85	91.4		
โครงการยุทธศาสตร์เพื่อพัฒนาท้องถิ่น					
รวมจำนวนตัวชี้วัด งบประมาณรายได้		6	4	2	
โครงการส่งเสริมสนับสนุนการเรียนรู้					
กิจกรรมที่ 1 ปรับปรุงและพัฒนาาระบบคลังหน่วยกิต	1. จำนวนครั้งในการปรับปรุงระบบ	1	1		
	2. ร้อยละความพึงพอใจของผู้รับบริการ	85	91.4		
กิจกรรมที่ 2 จัดซื้อสิทธิ์ในการใช้โปรแกรม ZOOM แบบ Education และ โปรแกรม Adobe Acrobat Pro	1. จำนวนโปรแกรม	2	2		
	2. ร้อยละความพึงพอใจของผู้รับบริการ	85	91.4		
โครงการบริหารจัดการงานของหน่วยงานอย่างมีคุณภาพ					
กิจกรรมที่ 1 การจัดการประชุมตามภารกิจของหน่วยงาน	1. จำนวนผู้เข้ารับบริการวิชาการ	2500	20344		
	2. ร้อยละความพึงพอใจของผู้รับบริการ	85	91.4		
กิจกรรมที่ 2 ดำเนินการบริหารหน่วยงาน	1. ร้อยละการเบิกจ่ายงบประมาณเป็นไปตามแผนการใช้จ่ายงบประมาณ	100	100		
	2. ร้อยละความพึงพอใจของผู้รับบริการ	85	91.4		
โครงการประกันคุณภาพการศึกษา					
กิจกรรมที่ 1 ดำเนินการประกันคุณภาพการศึกษาภายในหน่วยงาน					การประกันคุณภาพ EdPex
	1. จำนวนผู้ร่วมการประเมินคุณภาพ	18		ไม่บรรลุ	
	2. ระดับผลการประเมินคุณภาพการศึกษาภายใน	ระดับ 4 ดี		ไม่บรรลุ	

โครงการ	ตัวชี้วัด เป้าหมายของโครงการ/กิจกรรม	สรุปผลการประเมิน			ปัญหาอุปสรรคในการดำเนินงาน
	ชื่อตัวชี้วัด/เป้าหมาย	แผน	บรรลุ	ไม่บรรลุ	
2. รายงานเป้าหมายของโครงการ					
งบประมาณแผ่นดิน					
โครงการบริหารจัดการหน่วยงานอย่างมีคุณภาพ					
กิจกรรมที่ 1 จัดประชุมตามภารกิจของสำนักฯ	1. จำนวนผู้เข้ารับบริการวิชาการ	2,500 คน	20,344 คน		
	2. ร้อยละความพึงพอใจของผู้รับบริการ	85	91.4		
โครงการยุทธศาสตร์เพื่อพัฒนาท้องถิ่น					
โครงการสนับสนุนการเรียนรู้					
กิจกรรมที่ 1 ปรับปรุงและพัฒนาระบบคลังหน่วยกิต	1. จำนวนครั้งในการปรับปรุงระบบ	1 ครั้ง	1 ครั้ง		
	2. ร้อยละความพึงพอใจของผู้รับบริการ	85	91.4		
กิจกรรมที่ 2 จัดซื้อสิทธิ์ในการใช้โปรแกรม ZOOM แบบ Education และโปรแกรม Adobe Acrobat Pro	1. จำนวนโปรแกรม	2	2		
	2. ร้อยละความพึงพอใจของผู้รับบริการ	85	91.4		
งบประมาณรายได้					
โครงการบริหารจัดการงานของหน่วยงานอย่างมีคุณภาพ					
กิจกรรมที่ 1 การจัดการประชุมตามภารกิจของหน่วยงาน	1. จำนวนผู้เข้ารับบริการวิชาการ	2,500 คน	20,344 คน		
	2. ร้อยละความพึงพอใจของผู้รับบริการ	85	91.4		
กิจกรรมที่ 2 ดำเนินการบริหารหน่วยงาน	1. ร้อยละการเบิกจ่ายงบประมาณเป็นไปตามแผนการใช้จ่ายงบประมาณ	100	99.99		
	2. ร้อยละความพึงพอใจของผู้รับบริการ	85	91.4		
โครงการประกันคุณภาพการศึกษา					
กิจกรรมที่ 1 ดำเนินการประกันคุณภาพการศึกษาภายใน	1. จำนวนผู้ร่วมการประเมินคุณภาพ	18		ไม่บรรลุ	การประกันคุณภาพ EdPex
	2. ระดับผลการประเมินคุณภาพการศึกษาภายใน	ระดับ 4 ดี		ไม่บรรลุ	

บัณฑิตศึกษา

แหล่งเงิน	จำนวนโครงการ			ผลการดำเนินงานตามตัวชี้วัดโครงการ			ผลการดำเนินงานตามเป้าหมาย		
	แผน	ผล	ไม่ได้ดำเนินโครงการ	ตัวชี้วัดตามแผน	บรรลุ	ไม่บรรลุ	ตามแผน	บรรลุ	ไม่บรรลุ
งบประมาณแผ่นดิน									
งบประมาณรายได้	4	4	-	72	65	7	20	10	10
รวมทั้งสิ้น	4	4	-	72	65	7	20	10	10

1. รายงานตัวชี้วัดของโครงการ

โครงการ	ตัวชี้วัด เป้าหมายของโครงการ/กิจกรรม ชื่อตัวชี้วัด/เป้าหมาย	สรุปผลการประเมิน			ปัญหาอุปสรรคในการดำเนินงาน
		แผน	บรรลุ	ไม่บรรลุ	
รวมจำนวนตัวชี้วัดทั้งสิ้น					
รวมจำนวนตัวชี้วัด งบประมาณรายได้					
โครงการที่ 1 สนับสนุนการจัดการศึกษาระดับบัณฑิตศึกษา					
กิจกรรมที่ 1 การจัดการศึกษาหลักสูตรสหวิทยาการเพื่อการพัฒนา	1. ร้อยละของนักศึกษาที่ลงทะเบียนเรียนตามแผนที่กำหนด	ร้อยละ 80	ร้อยละ 100		อยู่ระหว่างการดำเนินงาน
	2. ร้อยละการเบิกจ่ายงบประมาณเป็นไปตามแผนที่กำหนดไว้	ไม่น้อยกว่าร้อยละ		ร้อยละ 58.61	
	3. ระดับความพึงพอใจต่อการจัดการเรียนการสอน	4.31 คะแนน	4.51 คะแนน		
	4. จำนวนผลงานของนักศึกษาระดับบัณฑิตศึกษาที่ได้รับการตีพิมพ์เผยแพร่ตามเกณฑ์มาตรฐานหลักสูตรระดับบัณฑิตศึกษา	ไม่น้อยกว่า 1 ผลงาน	5 ผลงาน		
	5. ร้อยละการดำเนินการตามแผนที่กำหนด	ร้อยละ 100	ร้อยละ 100		
กิจกรรมที่ 2 การจัดการศึกษาหลักสูตรรัฐประศาสนศาสตร	1. ร้อยละของนักศึกษาที่ลงทะเบียนเรียนตามแผนที่กำหนด	ร้อยละ 80	ร้อยละ 100		อยู่ระหว่างการดำเนินงาน
	2. ร้อยละการเบิกจ่ายงบประมาณเป็นไปตามแผนที่กำหนดไว้	ไม่น้อยกว่าร้อยละ	ร้อยละ 100		
	3. ระดับความพึงพอใจต่อการจัดการเรียนการสอน	4.31 คะแนน	4.51 คะแนน		
	4. จำนวนผลงานของนักศึกษาระดับบัณฑิตศึกษาที่ได้รับการตีพิมพ์เผยแพร่ตามเกณฑ์มาตรฐานหลักสูตรระดับบัณฑิตศึกษา	ไม่น้อยกว่า 1 ผลงาน	1 ผลงาน		
	5. ร้อยละการดำเนินการตามแผนที่กำหนด	ร้อยละ 100	ร้อยละ 100		
กิจกรรมที่ 3 การจัดการศึกษาหลักสูตรบริหารธุรกิจมหาบัณฑิต	1. ร้อยละของนักศึกษาที่ลงทะเบียนเรียนตามแผนที่กำหนด	ร้อยละ 80	ร้อยละ 100		อยู่ระหว่างการดำเนินงาน
	2. ร้อยละการเบิกจ่ายงบประมาณเป็นไปตามแผนที่กำหนดไว้	ไม่น้อยกว่าร้อยละ		ร้อยละ 82.89	
	3. ระดับความพึงพอใจต่อการจัดการเรียนการสอน	4.31 คะแนน	4.51 คะแนน		
	4. จำนวนผลงานของนักศึกษาระดับบัณฑิตศึกษาที่ได้รับการตีพิมพ์เผยแพร่ตามเกณฑ์มาตรฐานหลักสูตรระดับบัณฑิตศึกษา	ไม่น้อยกว่า 1 ผลงาน	2 ผลงาน		
	5. ร้อยละการดำเนินการตามแผนที่กำหนด	ร้อยละ 100	ร้อยละ 100		

โครงการ	ตัวชี้วัด เป้าหมายของโครงการ/กิจกรรม	สรุปผลการประเมิน			ปัญหาอุปสรรคในการดำเนินงาน
		แผน	บรรลุ	ไม่บรรลุ	
กิจกรรมที่ 4 การจัดการศึกษาหลักสูตรครุศาสตรมหาบัณฑิต	1. ร้อยละของนักศึกษาที่ลงทะเบียนเรียนตามแผนที่กำหนด	ร้อยละ 80	ร้อยละ 100		อยู่ระหว่างการดำเนินงาน
	2. ร้อยละการเบิกจ่ายงบประมาณเป็นไปตามแผนที่กำหนดไว้	ไม่น้อยกว่าร้อยละ		ร้อยละ 94.20	
	3. ระดับความพึงพอใจต่อการจัดการเรียนการสอน	4.31 คะแนน	4.51 คะแนน		
	4. ร้อยละการดำเนินการตามแผนที่กำหนด	ร้อยละ 100	ร้อยละ 100		
กิจกรรมที่ 5 การจัดการศึกษาสาขาวิชาเทคโนโลยีธุรกิจดิจิทัล	1. ร้อยละของนักศึกษาที่ลงทะเบียนเรียนตามแผนที่กำหนด	ร้อยละ 80	ร้อยละ 100		อยู่ระหว่างการดำเนินงาน
	2. ร้อยละการเบิกจ่ายงบประมาณเป็นไปตามแผนที่กำหนดไว้	ไม่น้อยกว่าร้อยละ	ร้อยละ 97.37		
	3. ระดับความพึงพอใจต่อการจัดการเรียนการสอน	4.31 คะแนน	4.51 คะแนน		
	4. ร้อยละการดำเนินการตามแผนที่กำหนด	ร้อยละ 100	ร้อยละ 100		
กิจกรรมที่ 6 บริหารจัดการหลักสูตร	1. ร้อยละการเบิกจ่ายงบประมาณเป็นไปตามแผนที่กำหนดไว้	ไม่น้อยกว่าร้อยละ	ร้อยละ 100		อยู่ระหว่างการดำเนินงาน
	2. ระดับความพึงพอใจของผู้เข้าร่วมกิจกรรม	4.31 คะแนน	5 คะแนน		
	3. ร้อยละการดำเนินการตามแผนที่กำหนด	ร้อยละ 100	ร้อยละ 100		
กิจกรรมที่ 7 งบกลางเพื่อพัฒนาการจัดการเรียนการสอนนักศึกษา ระดับบัณฑิตศึกษา	1. ร้อยละการเบิกจ่ายงบประมาณเป็นไปตามแผนที่กำหนดไว้	ไม่น้อยกว่าร้อยละ 96	ร้อยละ 100		อยู่ระหว่างการดำเนินงาน
	2. ร้อยละของนักศึกษาที่ลงทะเบียนเรียนตามแผนที่กำหนด	ร้อยละ 80	ร้อยละ 90		
	3. ระดับความพึงพอใจต่อการจัดการเรียนการสอน	4.31 คะแนน	4.51 คะแนน		
	4. ร้อยละการดำเนินการตามแผนที่กำหนด	ร้อยละ 100	ร้อยละ 100		
กิจกรรมที่ 8 การจัดการศึกษาสาขาวิชาวิทยาศาสตร์ศึกษา	1. ร้อยละของนักศึกษาที่ลงทะเบียนเรียนตามแผนที่กำหนด	ร้อยละ 80		ร้อยละ 0	อยู่ระหว่างการดำเนินงาน
	2. ร้อยละการเบิกจ่ายงบประมาณเป็นไปตามแผนที่กำหนดไว้	ไม่น้อยกว่าร้อยละ	ร้อยละ 100		
	3. ระดับความพึงพอใจต่อการจัดการเรียนการสอน	4.31 คะแนน	4.51 คะแนน		
	4. ร้อยละการดำเนินการตามแผนที่กำหนด	ร้อยละ 100		ร้อยละ 0	
กิจกรรมที่ 9 การจัดการสาขาวิทยาศาสตร์การกีฬาและการออกกำลังกาย	1. ร้อยละของนักศึกษาที่ลงทะเบียนเรียนตามแผนที่กำหนด	ร้อยละ 80	ร้อยละ 100		อยู่ระหว่างการดำเนินงาน
	2. ร้อยละการเบิกจ่ายงบประมาณเป็นไปตามแผนที่กำหนดไว้	ไม่น้อยกว่าร้อยละ	ร้อยละ 100		
	3. ระดับความพึงพอใจต่อการจัดการเรียนการสอน	4.31 คะแนน	4.51 คะแนน		
	4. ร้อยละการดำเนินการตามแผนที่กำหนด	ร้อยละ 100	ร้อยละ 100		

โครงการ	ตัวชี้วัด เป้าหมายของโครงการ/กิจกรรม	สรุปผลการประเมิน			ปัญหาอุปสรรคในการดำเนินงาน
	ชื่อตัวชี้วัด/เป้าหมาย	แผน	บรรลุ	ไม่บรรลุ	
โครงการที่ 2 พัฒนาสมรรถนะด้านวิชาการและวิชาชีพของนักศึกษาบัณฑิตวิทยาลัย					
กิจกรรมที่ 1 การพัฒนาภาษาอังกฤษแก่นักศึกษาหลักสูตรสหวิทยาการเพื่อการพัฒนา	1. ร้อยละของผู้เข้าร่วมกิจกรรม	ร้อยละ 90			ไม่ได้ดำเนินการเนื่องจากนักศึกษาส่วนใหญ่ผ่านเกณฑ์เรียบร้อยแล้ว
	2. ระดับความพึงพอใจของผู้เข้าร่วมกิจกรรม	4.31 คะแนน			และไม่มีนักศึกษาใหม่ในหลักสูตร
	3. ร้อยละของความรู้ที่ได้รับหลังจากการเข้าร่วมกิจกรรม	ร้อยละ 80			
	4. ร้อยละของนักศึกษาที่เข้าร่วมกิจกรรมผ่านเกณฑ์มาตรฐานความสามารถภาษาอังกฤษระดับบัณฑิตศึกษา	ร้อยละ 80			
	5. ร้อยละการดำเนินการตามแผนที่กำหนด	ร้อยละ 100			
กิจกรรมที่ 2 เสวนาสหวิทยาการเพื่อการพัฒนา	1. ร้อยละของผู้เข้าร่วมกิจกรรม	ร้อยละ 90			ไม่ได้ดำเนินการ เนื่องจากไม่มีนักศึกษาใหม่ในหลักสูตร
	2. ระดับความพึงพอใจของผู้เข้าร่วมกิจกรรม	4.31 คะแนน			
	3. ร้อยละของความรู้ที่ได้รับหลังจากการเข้าร่วมกิจกรรม	ร้อยละ 80			
	4. ร้อยละการดำเนินการตามแผนที่กำหนด	ร้อยละ 100			
กิจกรรมที่ 3 ศึกษาดูงานวิสาหกิจชุมชน	1. ร้อยละของผู้เข้าร่วมกิจกรรม	ร้อยละ 80			ไม่ได้ดำเนินการเนื่องจากรายได้ของหลักสูตรไม่เพียงพอต่อการจัดกิจกรรม
	2. ระดับความพึงพอใจของผู้เข้าร่วมกิจกรรม	มากกว่า 3.51			
	3. ร้อยละของความรู้ที่ได้รับหลังจากการเข้าร่วมกิจกรรม	ร้อยละ 80			
	4. จำนวนองค์ความรู้ที่ได้รับหลังจากศึกษาดูงาน	1 องค์ความรู้			
	5. ร้อยละการดำเนินการตามแผนที่กำหนด	ร้อยละ 100			
กิจกรรมที่ 4 อบรมเชิงปฏิบัติการอ่านและสังเคราะห์บทความวิชาการ เพื่อค้นหาประเด็นหัวข้อสำหรับการทำวิทยานิพนธ์ สาขาเทคโนโลยีธุรกิจดิจิทัล	1. ร้อยละของผู้เข้าร่วมกิจกรรม	ร้อยละ 90	ร้อยละ 100		
	2. ระดับความพึงพอใจของผู้เข้าร่วมกิจกรรม	4.31 คะแนน	4.59 คะแนน		
	3. ร้อยละของความรู้ที่ได้รับหลังจากการเข้าร่วมกิจกรรม	ร้อยละ 80	ร้อยละ 100		
	4. ร้อยละของผู้เข้าร่วมกิจกรรมสามารถกำหนดหัวข้อสำหรับการจัดทำวิทยานิพนธ์	ร้อยละ 80	ร้อยละ 100		
	5. ร้อยละการดำเนินการตามแผนที่กำหนด	ร้อยละ 100	ร้อยละ 100		
กิจกรรมที่ 5 อบรมเชิงปฏิบัติการพัฒนาเจตคติครูนาฏศิลป์ศึกษาและพัฒนาหัวข้อวิทยานิพนธ์	1. ร้อยละของผู้เข้าอบรม	ร้อยละ 80	ร้อยละ 96		
	2. การพัฒนาหัวข้อวิทยานิพนธ์ที่เพิ่มขึ้น	ร้อยละ 50	ร้อยละ 100		

โครงการ	ตัวชี้วัด เป้าหมายของโครงการ/กิจกรรม	สรุปผลการประเมิน			ปัญหาอุปสรรคในการดำเนินงาน
		แผน	บรรลุ	ไม่บรรลุ	
กิจกรรมที่ 6 เผยแพร่ศิลปวัฒนธรรมไทยและการทำความร่วมมือด้านศิลปวัฒนธรรม	1. ร้อยละของผู้เข้าร่วมกิจกรรม	ร้อยละ 90	ร้อยละ 100		
	2. ระดับความพึงพอใจของผู้เข้าร่วมกิจกรรม	4.31 คะแนน	5 คะแนน		
	3. ร้อยละของความรู้ที่ได้รับหลังจากการเข้าร่วมกิจกรรม	ร้อยละ 80	ร้อยละ 100		
	4. ร้อยละการดำเนินการตามแผนที่กำหนด	ร้อยละ 100	ร้อยละ 100		
กิจกรรมที่ 7 ปฐมนิเทศก่อนฝึกปฏิบัติวิชาชีพระหว่างเรียน	1. ร้อยละของผู้เข้าร่วมกิจกรรม	ร้อยละ 90	ร้อยละ 100		
	2. นักศึกษามีความเข้าใจการปฐมนิเทศก่อนฝึกปฏิบัติวิชาชีพระหว่างเรียน	3.51 คะแนน	4.8 คะแนน		
โครงการที่ 3 พัฒนาระบบประกันคุณภาพการศึกษาภายใน					
กิจกรรมที่ 1 การตรวจประเมินคุณภาพการศึกษาภายใน หลักสูตรปริญญาตรีบัณฑิต สาขาวิชาสหวิทยาการเพื่อการพัฒนา	1. จำนวนแผนปรับปรุงคุณภาพการศึกษา	1 เล่ม	1 เล่ม		
	2. ผลการประเมินคุณภาพการศึกษาภายใน ระดับหลักสูตร	มากกว่า 3.51	3.58 คะแนน		
	3. ร้อยละการดำเนินการตามที่กำหนด	ร้อยละ 100	ร้อยละ 100		
กิจกรรมที่ 2 การตรวจประเมินคุณภาพการศึกษาภายใน หลักสูตรรัฐประศาสนศาสตรมหาบัณฑิต สาขาวิชารัฐประศาสนศาสตร์	1. จำนวนแผนปรับปรุงคุณภาพการศึกษา	1 เล่ม			ไม่ได้รับการประเมิน
	2. ผลการประเมินคุณภาพการศึกษาภายใน ระดับหลักสูตร	มากกว่า 3.51			
	3. ร้อยละการดำเนินการตามที่กำหนด	ร้อยละ 100			
กิจกรรมที่ 3 การตรวจประเมินคุณภาพการศึกษาภายใน หลักสูตรบริหารธุรกิจมหาบัณฑิต สาขาวิชาบริหารธุรกิจ	1. จำนวนแผนปรับปรุงคุณภาพการศึกษา	1 เล่ม	1 เล่ม		
	2. ผลการประเมินคุณภาพการศึกษาภายใน ระดับหลักสูตร	มากกว่า 3.51	3.56 คะแนน		
	3. ร้อยละการดำเนินการตามที่กำหนด	ร้อยละ 100	ร้อยละ 100		
กิจกรรมที่ 4 การตรวจประเมินคุณภาพการศึกษาภายใน หลักสูตรครุศาสตรมหาบัณฑิต สาขาวิชาานาฏศิลป์ศึกษา	1. จำนวนแผนปรับปรุงคุณภาพการศึกษา	1 เล่ม	1 เล่ม		
	2. ผลการประเมินคุณภาพการศึกษาภายใน ระดับหลักสูตร	มากกว่า 3.51		3.36 คะแนน	
	3. ร้อยละการดำเนินการตามที่กำหนด	ร้อยละ 100	ร้อยละ 100		
กิจกรรมที่ 5 การตรวจประเมินคุณภาพการศึกษาภายใน หลักสูตรวิทยาศาสตร์มหาบัณฑิต สาขาเทคโนโลยีธุรกิจดิจิทัล	1. จำนวนแผนปรับปรุงคุณภาพการศึกษา	1 เล่ม	1 เล่ม		
	2. ผลการประเมินคุณภาพการศึกษาภายใน ระดับหลักสูตร	มากกว่า 3.51		2.72 คะแนน	
	3. ร้อยละการดำเนินการตามที่กำหนด	ร้อยละ 100	ร้อยละ 100		
กิจกรรมที่ 6 การตรวจประเมินคุณภาพการศึกษาภายใน หลักสูตรวิทยาศาสตร์มหาบัณฑิต สาขาวิทยาศาสตรศึกษา	1. จำนวนแผนปรับปรุงคุณภาพการศึกษา	1 เล่ม	1 เล่ม		
	2. ผลการประเมินคุณภาพการศึกษาภายใน ระดับหลักสูตร	มากกว่า 3.51	3.57 คะแนน		
	3. ร้อยละการดำเนินการตามที่กำหนด	ร้อยละ 100	ร้อยละ 100		

โครงการ	ตัวชี้วัด เป้าหมายของโครงการ/กิจกรรม	สรุปผลการประเมิน			ปัญหาอุปสรรคในการดำเนินงาน
		แผน	บรรลุ	ไม่บรรลุ	
กิจกรรมที่ 7 การเตรียมความพร้อมการตรวจประเมินคุณภาพ การศึกษาภายใน บัณฑิตวิทยาลัย	1. รายงานการประเมินตนเอง				ไม่ดำเนินการเนื่องจากไปสังกัดภายใต้สำนักส่งเสริมวิชาการและงานทะเบียน
	2. ระดับความพึงพอใจของผู้เข้าร่วมกิจกรรม				
	3. ร้อยละการดำเนินการตามแผนที่กำหนด				
ผลผลิต การสนับสนุนพันธกิจหลักของมหาวิทยาลัย					
โครงการที่ 4 บริหารจัดการหน่วยงานอย่างมีคุณภาพ สอดคล้องตามหลักธรรมาภิบาล					
กิจกรรมที่ 1 การบริหารจัดการบัณฑิตวิทยาลัย	1. ร้อยละการเบิกจ่ายงบประมาณเป็นไปตามแผนที่กำหนดไว้	ไม่น้อยกว่าร้อยละ	ร้อยละ 100		อยู่ระหว่างการดำเนินการ
	2. ระดับความพึงพอใจของผู้รับบริการ	4.00 คะแนน	4.51 คะแนน		
	3. ร้อยละการดำเนินการตามแผนที่กำหนด	ร้อยละ 100	ร้อยละ 100		
กิจกรรมที่ 2 งบกลางพัฒนาบัณฑิตวิทยาลัย	1. ร้อยละการเบิกจ่ายงบประมาณเป็นไปตามแผนที่กำหนดไว้	ไม่น้อยกว่าร้อยละ	ร้อยละ 100		อยู่ระหว่างการดำเนินการ
	2. ระดับความพึงพอใจของผู้รับบริการ	4.00 คะแนน	4.51 คะแนน		
	3. ร้อยละการดำเนินการตามแผนที่กำหนด	ร้อยละ 100	ร้อยละ 100		
กิจกรรมที่ 3 การวิเคราะห์ จัดทำและทบทวนแผนกลยุทธ์ และงบประมาณอย่างมีประสิทธิภาพ	1. ร้อยละของผู้เข้าร่วมกิจกรรม				ไม่ดำเนินการเนื่องจากไปสังกัดภายใต้สำนักส่งเสริมวิชาการและงานทะเบียน
	2. แผนกลยุทธ์บัณฑิตวิทยาลัย				
	3. ร้อยละการเบิกจ่ายงบประมาณเป็นไปตามแผนที่กำหนด				
	4. ระดับความพึงพอใจของผู้เข้าร่วมกิจกรรม				
	5. ร้อยละการดำเนินการตามแผนที่กำหนด				
กิจกรรมที่ 4 การบริหารจัดการความเสี่ยงและการควบคุมภายใน	1. ร้อยละของผู้เข้าร่วมกิจกรรม				ไม่ดำเนินการเนื่องจากไปสังกัดภายใต้สำนักส่งเสริมวิชาการและงานทะเบียน
	2. แผนบริหารจัดการความเสี่ยง				
	3. ร้อยละการเบิกจ่ายงบประมาณเป็นไปตามแผนที่กำหนด				
	4. ร้อยละการดำเนินการตามแผนที่กำหนด				
กิจกรรมที่ 5 การจัดการความรู้ (KM)	1. ร้อยละของผู้เข้าร่วมกิจกรรม				ไม่ดำเนินการเนื่องจากไปสังกัดภายใต้สำนักส่งเสริมวิชาการและงานทะเบียน
	2. แผนการจัดการความรู้ KM				
	3. ร้อยละการเบิกจ่ายงบประมาณเป็นไปตามแผนที่กำหนด				
	4. ร้อยละของบุคลากรที่นำความรู้ที่ได้รับไปใช้ประโยชน์				
	5. ร้อยละการดำเนินการตามแผนที่กำหนด				
กิจกรรมที่ 6 พัฒนาบุคลากรคุณภาพบุคลากรบัณฑิตวิทยาลัย	1. ร้อยละการเบิกจ่ายงบประมาณเป็นไปตามแผนที่กำหนด				ไม่ดำเนินการเนื่องจากไปสังกัดภายใต้สำนักส่งเสริมวิชาการและงานทะเบียน
	2. ร้อยละของผู้เข้าร่วมกิจกรรม				
	3. ร้อยละของบุคลากรที่นำความรู้ที่ได้รับไปใช้ประโยชน์				

โครงการ	ตัวชี้วัด เป้าหมายของโครงการ/กิจกรรม	สรุปผลการประเมิน			ปัญหาอุปสรรคในการดำเนินงาน
	ชื่อตัวชี้วัด/เป้าหมาย	แผน	บรรลุ	ไม่บรรลุ	
งบประมาณรายได้					
โครงการที่ 1 สนับสนุนการจัดการศึกษาระดับบัณฑิตศึกษา					
กิจกรรมที่ 1 การจัดการศึกษาหลักสูตรสหวิทยาการเพื่อการพัฒนา	นักศึกษาหลักสูตร	13 คน		8 คน	
กิจกรรมที่ 2 การจัดการศึกษาหลักสูตรรัฐประศาสนศาสตร์	นักศึกษาหลักสูตร	5 คน		1 คน	
กิจกรรมที่ 3 การจัดการศึกษาหลักสูตรบริหารธุรกิจมหาบัณฑิต	นักศึกษาหลักสูตร	23 คน		6 คน	
กิจกรรมที่ 4 การจัดการศึกษาหลักสูตรครุศาสตรมหาบัณฑิต สาขานาฏศิลป์ศึกษา	นักศึกษาหลักสูตร	30 คน	47 คน		
กิจกรรมที่ 5 การจัดการศึกษาสาขาวิชาเทคโนโลยีธุรกิจดิจิทัล	นักศึกษาหลักสูตร	7 คน	10 คน		
กิจกรรมที่ 6 บริหารจัดการหลักสูตร	กรรมการบัณฑิตวิทยาลัย	16 คน	19 คน		
กิจกรรมที่ 7 บกกลางเพื่อพัฒนาการจัดการเรียนการสอนนักศึกษา ระดับบัณฑิตศึกษา	นักศึกษาระดับบัณฑิตศึกษา	78 คน	72 คน		
กิจกรรมที่ 8 การจัดการศึกษาสาขาวิชาวิทยาศาสตร์ศึกษา	นักศึกษาหลักสูตร	2 คน		0 คน	
กิจกรรมที่ 9 การจัดการสาขาวิทยาศาสตร์การกีฬาและการออกกำลังกาย	นักศึกษาหลักสูตร	20 คน		9 คน	
โครงการที่ 2 พัฒนาศมรรถนะด้านวิชาการและวิชาชีพของ นักศึกษามหาวิทยาลัย					
กิจกรรมที่ 1 การพัฒนาภาษาอังกฤษนักศึกษาระดับบัณฑิตศึกษาสหวิทยาการ เพื่อการพัฒนา	นักศึกษาหลักสูตร				ยกเลิกการดำเนินงาน
กิจกรรมที่ 2 เสวนาสหวิทยาการเพื่อการพัฒนา	นักศึกษาหลักสูตร				ยกเลิกการดำเนินงาน
กิจกรรมที่ 3 ศึกษาดูงานวิสาหกิจชุมชน	นักศึกษาหลักสูตร				ยกเลิกการดำเนินงาน
กิจกรรมที่ 4 อบรมเชิงปฏิบัติการอ่านและสังเคราะห์บทความ วิชาการ เพื่อค้นหาประเด็นหัวข้อสำหรับการทำวิทยานิพนธ์ สาขา เทคโนโลยีธุรกิจดิจิทัล	นักศึกษาหลักสูตร	8 คน		10 คน	
กิจกรรมที่ 5 อบรมเชิงปฏิบัติการพัฒนาเจตคติครูนาฏศิลป์ศึกษา และพัฒนาหัวข้อวิทยานิพนธ์	นักศึกษาหลักสูตร	30 คน		26 คน	
กิจกรรมที่ 6 เผยแพร่ศิลปวัฒนธรรมไทยและการทำความร่วมมือ ด้านศิลปวัฒนธรรม	นักศึกษาหลักสูตร	25 คน	26 คน		
กิจกรรมที่ 7 ปฐมนิเทศการฝึกปฏิบัติวิชาชีพระหว่างเรียน	นักศึกษาหลักสูตร	30 คน		26 คน	

โครงการ	ตัวชี้วัด เป้าหมายของโครงการ/กิจกรรม	สรุปผลการประเมิน			ปัญหาอุปสรรคในการดำเนินงาน
	ชื่อตัวชี้วัด/เป้าหมาย	แผน	บรรลุ	ไม่บรรลุ	
โครงการที่ 3 พัฒนาระบบประกันคุณภาพการศึกษาภายใน					
กิจกรรมที่ 1 การตรวจประเมินคุณภาพการศึกษาภายใน หลักสูตร ปรัชญาดุษฎีบัณฑิต สาขาวิชาสหวิทยาการเพื่อการพัฒนา	คณะกรรมการประจำหลักสูตร	3 คน	3 คน		จัดไตรมาสที่ 4
กิจกรรมที่ 2 การตรวจประเมินคุณภาพการศึกษาภายใน หลักสูตร รัฐศาสตรมหาบัณฑิต สาขาวิชารัฐประศาสนศาสตร์	คณะกรรมการประจำหลักสูตร				
กิจกรรมที่ 3 การตรวจประเมินคุณภาพการศึกษาภายใน หลักสูตร บริหารธุรกิจมหาบัณฑิต สาขาวิชาบริหารธุรกิจ	คณะกรรมการประจำหลักสูตร	3 คน	3 คน		
กิจกรรมที่ 4 การตรวจประเมินคุณภาพการศึกษาภายใน หลักสูตร ครุศาสตรมหาบัณฑิต สาขาวิชาานาฏศิลป์ศึกษา	คณะกรรมการประจำหลักสูตร	3 คน	4 คน		
กิจกรรมที่ 5 การตรวจประเมินคุณภาพการศึกษาภายใน หลักสูตร วิทยาศาสตร์มหาบัณฑิต สาขาเทคโนโลยีธุรกิจดิจิทัล	คณะกรรมการประจำหลักสูตร	3 คน	3 คน		จัดไตรมาสที่ 4
กิจกรรมที่ 6 การตรวจประเมินคุณภาพการศึกษาภายใน หลักสูตร วิทยาศาสตร์มหาบัณฑิต สาขาวิทยาศาสตร์ศึกษา	คณะกรรมการประจำหลักสูตร	3 คน	3 คน		จัดไตรมาสที่ 4
กิจกรรมที่ 7 การเตรียมความพร้อมการตรวจประเมินคุณภาพ การศึกษาภายใน บัณฑิตวิทยาลัย	บุคลากรบัณฑิตวิทยาลัย				ยกเลิกการดำเนินงาน
โครงการที่ 4 บริหารจัดการหน่วยงานอย่างมีคุณภาพ สอดคล้อง ตามหลักธรรมาภิบาล					
กิจกรรมที่ 1 การบริหารจัดการบัณฑิตวิทยาลัย	บุคลากรบัณฑิตวิทยาลัย	5 คน		4 คน	
กิจกรรมที่ 2 งบกลางพัฒนาบัณฑิตวิทยาลัย	บุคลากรบัณฑิตวิทยาลัย	5 คน		4 คน	
กิจกรรมที่ 3 การวิเคราะห์ จัดทำและทบทวนแผนกลยุทธ์ และ งบประมาณอย่างมีประสิทธิภาพ	บุคลากรบัณฑิตวิทยาลัย				ยกเลิกการดำเนินงาน
กิจกรรมที่ 4 การบริหารจัดการความเสี่ยงและการควบคุมภายใน	บุคลากรบัณฑิตวิทยาลัย				ยกเลิกการดำเนินงาน
กิจกรรมที่ 5 การจัดการความรู้ (KM)	บุคลากรบัณฑิตวิทยาลัย				ยกเลิกการดำเนินงาน
กิจกรรมที่ 6 พัฒนาบุคลากรภาพบุคลากรบัณฑิตวิทยาลัย	บุคลากรบัณฑิตวิทยาลัย				ยกเลิกการดำเนินงาน

สำนักวิทยบริการและเทคโนโลยีสารสนเทศ

แหล่งเงิน	จำนวนโครงการ			ผลการดำเนินงานตามตัวชี้วัดโครงการ			ผลการดำเนินงานตามเป้าหมาย		
	แผน	ผล	ไม่ได้ดำเนินโครงการ	ตัวชี้วัดตามแผน	บรรลุ	ไม่บรรลุ	ตามแผน	บรรลุ	ไม่บรรลุ
งบประมาณแผ่นดิน	12	12		37	30	7	15	15	-
งบประมาณรายได้	1	1		7	7	-	7	7	-
รวมทั้งสิ้น	13	13	-	44	37	7	22	22	-

1. รายงานตัวชี้วัดของโครงการ

โครงการ	ตัวชี้วัด เป้าหมายของโครงการ/กิจกรรม ชื่อตัวชี้วัด/เป้าหมาย	สรุปผลการประเมิน			ปัญหาอุปสรรคในการดำเนินงาน
		จำนวนแผน	ที่บรรลุ	ที่ไม่บรรลุ	
รวมจำนวนตัวชี้วัด ทั้งสิ้น		37	30	7	
รวมจำนวนตัวชี้วัด งบประมาณแผ่นดิน		30	23	7	
โครงการ 1 บริหารจัดการงานสำนักวิทยบริการฯ		1	1		
กิจกรรมที่ 1 บริหารจัดการงานของหน่วยงาน	-ระดับความพึงพอใจของผู้ใช้บริการที่มีต่อการให้บริการของสำนักวิทยบริการฯ (ระดับ)	3.51	4.47	-	
โครงการ 2 พัฒนาคุณภาพการบริการ		8	7	1	
กิจกรรมที่ 1 ARIT FAIR	1.จำนวนผู้เข้าร่วมกิจกรรม (จำนวน)	150	201	-	
	2.ระดับความพึงพอใจของผู้เข้าร่วมกิจกรรม (ระดับ)	90	95.6	-	
กิจกรรมที่ 2 GREEN ARIT : ห้องสมุดสีเขียว	1.จำนวนผู้เข้าร่วมกิจกรรม (จำนวน)	150	-	84	
	2.ระดับความพึงพอใจของผู้เข้าร่วมกิจกรรม (ระดับ)	90	92.91	-	
กิจกรรมที่ 3 ARIT TOUR : เที่ยวท่องห้องสมุด	1.จำนวนผู้เข้าร่วมกิจกรรม (จำนวน)	150	260	-	
	2.ระดับความพึงพอใจของผู้เข้าร่วมกิจกรรม (ระดับ)	90	93.6	-	
กิจกรรมที่ 4 ส่งเสริมการอ่าน	1.จำนวนผู้เข้าร่วมกิจกรรม (จำนวน)	100	139	-	
	2.ระดับความพึงพอใจของผู้เข้าร่วมกิจกรรม (ระดับ)	90	92.91	-	
โครงการ 3 จัดหาครุภัณฑ์เพื่อสนับสนุนการเรียนการสอน		6	6		
กิจกรรมที่ 1 ชุดอุปกรณ์โสตห้องเรียนมาตรฐานรองรับการเรียนการสอนวิถีใหม่	-ระดับความพึงพอใจของผู้ใช้บริการที่มีต่อสิ่งสนับสนุนการเรียนรู้อุปกรณ์ (ระดับ)	3.51	4.47	-	
กิจกรรมที่ 2 อุปกรณ์กระจายสัญญาณแกนหลักพร้อมไมดูลและระบบบริหารจัดการ	-ระดับความพึงพอใจของผู้ใช้บริการที่มีต่อสิ่งสนับสนุนการเรียนรู้อุปกรณ์ (ระดับ)	3.51	4.47	-	
กิจกรรมที่ 3 ระบบการยืนยันตัวตนบุคคลแบบรวมศูนย์ (Single Signon)	-ระดับความพึงพอใจของผู้ใช้บริการที่มีต่อสิ่งสนับสนุนการเรียนรู้อุปกรณ์ (ระดับ)	3.51	4.47	-	
กิจกรรมที่ 4 ชุดตัดต่อดิจิทัลพร้อมอวกาศออนไลน์	-ระดับความพึงพอใจของผู้ใช้บริการที่มีต่อสิ่งสนับสนุนการเรียนรู้อุปกรณ์ (ระดับ)	3.51	4.47	-	
กิจกรรมที่ 5 ชุดครุภัณฑ์สตูดิโอมีเดียดิจิทัล	-ระดับความพึงพอใจของผู้ใช้บริการที่มีต่อสิ่งสนับสนุนการเรียนรู้อุปกรณ์ (ระดับ)	3.51	4.47	-	
กิจกรรมที่ 6 ชุดครุภัณฑ์บันทึกการสอนและถ่ายทอดสดแบบเคลื่อนที่ได้	-ระดับความพึงพอใจของผู้ใช้บริการที่มีต่อสิ่งสนับสนุนการเรียนรู้อุปกรณ์ (ระดับ)	3.51	4.47	-	

โครงการ	ตัวชี้วัด เป้าหมายของโครงการ/กิจกรรม	สรุปผลการประเมิน			ปัญหาอุปสรรคในการดำเนินงาน
	ชื่อตัวชี้วัด/เป้าหมาย	จำนวนแผน	ที่บรรลุ	ที่ไม่บรรลุ	
รวมจำนวนตัวชี้วัด งบประมาณรายได้		7	7		
โครงการที่ 1 พัฒนาสภาพแวดล้อมและเพื่อสนับสนุนการเรียนรู้					
กิจกรรมที่ 1 จัดหาครุภัณฑ์	-จำนวนครุภัณฑ์	1	1	-	
กิจกรรมที่ 2 บริการสื่อสารสนเทศและผลิตสื่อการเรียนการสอน	-ระดับความพึงพอใจของผู้ใช้บริการที่มีต่อการให้บริการของสำนักวิทยบริการฯ (ระดับ)	3.51	4.47	-	
กิจกรรมที่ 3 จัดหาสื่อสารสนเทศและสื่อสโตน์	-ระดับความพึงพอใจของผู้ใช้บริการที่มีต่อการให้บริการของสำนักวิทยบริการฯ (ระดับ)	3.51	4.47	-	
กิจกรรมที่ 4 จัดประชุมบุคลากร	-ระดับความพึงพอใจของผู้ใช้บริการที่มีต่อการให้บริการของสำนักวิทยบริการฯ (ระดับ)	3.51	4.47	-	
กิจกรรมที่ 5 ดูแลและบำรุงรักษาลิฟท์	-ระดับความพึงพอใจของผู้ใช้บริการที่มีต่อการให้บริการของสำนักวิทยบริการฯ (ระดับ)	3.51	4.47	-	
กิจกรรมที่ 6 ค่าบำรุงรักษาอุปกรณ์เครือข่ายและเครื่องพิมพ์	-ระดับความพึงพอใจของผู้ใช้บริการที่มีต่อสิ่งสนับสนุนการเรียนรู้ (ระดับ)	3.51	4.47	-	
กิจกรรมที่ 7 ค่าน้ำมันเชื้อเพลิงในการเติมรถตู้งานบริการโสตฯ	-ระดับความพึงพอใจของผู้ใช้บริการที่มีต่อการให้บริการของสำนักวิทยบริการฯ (ระดับ)	3.51	4.47	-	
รวมจำนวนตัวชี้วัด ทั้งสิ้น		15	9	6	
โครงการ 2 พัฒนาแหล่งเรียนรู้ดิจิทัลเพื่อปวงชน					
กิจกรรมที่ 1 การยกระดับทักษะคอมพิวเตอร์และเทคโนโลยีดิจิทัลในยุควิถีชีวิตใหม่	- จำนวนบุคคลทั่วไปเขตจตุจักรและเขตลาดพร้าว ใช้งานระบบ CRU MOOCs (คน)	200	-	151	
	- จำนวนบุคลากรทางการศึกษาเขตจตุจักรและเขตลาดพร้าวใช้งานระบบ CRU MOOCs (คน)	100	276		
	- ร้อยละความรู้ความเข้าใจของผู้เข้าร่วมกิจกรรม	80	90.07		
กิจกรรมที่ 2 การพัฒนาสื่อการเรียนรู้เพื่อยกระดับการเรียนรู้ตลอดชีวิตผ่านแพลตฟอร์ม CRU MOOCs	- จำนวนบุคลากรและนักศึกษา (คน)	200		0	อยู่ระหว่างดำเนินการ
	- จำนวนบุคคลทั่วไปเขตจตุจักรและเขตลาดพร้าว	100		0	
	- จำนวนบุคลากรทางการศึกษาเขตจตุจักรและเขตลาดพร้าว	100		0	
	- ร้อยละความรู้ความเข้าใจของผู้เข้าร่วมกิจกรรม	80		0	
โครงการ 5 พัฒนาสมรรถนะผู้เรียนตามความต้องการของตลาดแรงงาน					
กิจกรรมที่ 1 พัฒนาและวัดระดับความรู้ความสามารถทางไอทีสำหรับนักศึกษา	- ร้อยละของนักศึกษาที่ได้คะแนนอย่างน้อย 500 คะแนน จากคะแนนเต็ม 1000 คะแนนจากการสอบด้วยข้อสอบมาตรฐาน IC3 : Living online	50	82.92		
โครงการ 6 จัดหาสิ่งสนับสนุนการเรียนรู้ เพื่อยกระดับคุณภาพการศึกษา					
กิจกรรมที่ 1 จัดหาสื่ออิเล็กทรอนิกส์ (e-book) และสื่อสารสนเทศ	-ระดับความพึงพอใจของผู้ใช้บริการที่มีต่อสิ่งสนับสนุนการเรียนรู้ (ระดับ)	3.51	4.47		
โครงการ 7 อบรมภาษาต่างประเทศ สำหรับนักศึกษา					
กิจกรรมที่ 1 อบรมภาษาต่างประเทศสำหรับนักศึกษา	- ร้อยละของนักศึกษาที่มีความรู้ความเข้าใจภาษาต่างประเทศเพิ่มขึ้น (ร้อยละ)	60	86.5		
กิจกรรมที่ 2 อบรมภาษาอังกฤษสำหรับนักศึกษาชั้นปีที่ 2	- ร้อยละของนักศึกษาผ่านการฝึกทักษะภาษาอังกฤษเพิ่มขึ้น (ร้อยละ)	60	71		

โครงการ	ตัวชี้วัด เป้าหมายของโครงการ/กิจกรรม	สรุปผลการประเมิน			ปัญหาอุปสรรคในการดำเนินงาน
	ชื่อตัวชี้วัด/เป้าหมาย	จำนวนแผน	ที่บรรลุ	ที่ไม่บรรลุ	
โครงการ 8 พัฒนาบุคลากรให้มีทักษะการปฏิบัติงานด้านเทคโนโลยีสารสนเทศ					
กิจกรรมที่ 1 พัฒนาและวัดระดับความรู้ความสามารถทางไอที	- ร้อยละของการพัฒนาบุคลากรด้านระบบเทคโนโลยีสารสนเทศ (ร้อยละ)	80	-	69.41	
โครงการ 9 พัฒนาศักยภาพของบุคลากรสู่ความเป็นเลิศในการให้บริการ					
กิจกรรมที่ 1 พัฒนาศักยภาพของบุคลากรสู่ความเป็นเลิศในการให้บริการ	- ร้อยละบุคลากรที่เข้าร่วมสัมมนาแลกเปลี่ยนเรียนรู้	90	97		
	- ร้อยละบุคลากรที่มีสมรรถนะและความพร้อมในการปฏิบัติงานเพิ่มขึ้น	80	99.74		
	- ร้อยละบุคลากรที่สามารถนำไปบูรณาการกับการทำงาน	80	99.92		
2. รายงานเป้าหมายของโครงการ					
งบประมาณแผ่นดิน		15	15		
แผนงาน : ภารกิจพื้นฐาน					
ผลผลิต : ผู้สำเร็จการศึกษาด้านวิทยาศาสตร์และเทคโนโลยี					
โครงการ 1 บริหารจัดการงานสำนักวิทยบริการฯ		1	1		
กิจกรรมที่ 1 บริหารจัดการงานของหน่วยงาน	-ระดับความพึงพอใจของผู้ใช้บริการที่มีต่อสิ่งสนับสนุนการเรียนรู้ (ระดับ)	3.51	4.47		
โครงการ 2 พัฒนาคูณภาพการบริการ		8	8		
กิจกรรมที่ 1 ARIT FAIR	1.จำนวนผู้เข้าร่วมกิจกรรม (จำนวน)	150	201		
	2.ระดับความพึงพอใจของผู้เข้าร่วมกิจกรรม (ระดับ)	90	95.6 = 4.78		
กิจกรรมที่ 2 GREEN ARIT : ห้องสมุดสีเขียว	1.จำนวนผู้เข้าร่วมกิจกรรม (จำนวน)	150	84		
	2.ระดับความพึงพอใจของผู้เข้าร่วมกิจกรรม (ระดับ)	90	92.91		
กิจกรรมที่ 3 ARIT TOUR : เที่ยวห้องสมุด	1.จำนวนผู้เข้าร่วมกิจกรรม (จำนวน)	150	260		
	2.ระดับความพึงพอใจของผู้เข้าร่วมกิจกรรม (ระดับ)	90	93.6		
กิจกรรมที่ 4 ส่งเสริมการอ่าน	1.จำนวนผู้เข้าร่วมกิจกรรม (จำนวน)	100	139		
	2.ระดับความพึงพอใจของผู้เข้าร่วมกิจกรรม (ระดับ)	90	92.91		
โครงการ 3 จัดหาครุภัณฑ์เพื่อสนับสนุนการเรียนการสอน		6	6		
กิจกรรมที่ 1 ชุดอุปกรณ์โสตห้องเรียนมาตรฐานรองรับการเรียนการสอนวิถีใหม่	-ระดับความพึงพอใจของผู้ใช้บริการที่มีต่อสิ่งสนับสนุนการเรียนรู้ (ระดับ)	3.51	4.47		
กิจกรรมที่ 2 อุปกรณ์กระจายสัญญาณแกนหลักพร้อมโมดูลและระบบบริหารจัดการ	-ระดับความพึงพอใจของผู้ใช้บริการที่มีต่อสิ่งสนับสนุนการเรียนรู้ (ระดับ)	3.51	4.47		
กิจกรรมที่ 3 ระบบการยืนยันตัวบุคคลแบบรวมศูนย์ (Single Signon)	-ระดับความพึงพอใจของผู้ใช้บริการที่มีต่อสิ่งสนับสนุนการเรียนรู้ (ระดับ)	3.51	4.47		
กิจกรรมที่ 4 ชุดตัดต่อดิจิทัลพร้อมออกอากาศออนไลน์	-ระดับความพึงพอใจของผู้ใช้บริการที่มีต่อสิ่งสนับสนุนการเรียนรู้ (ระดับ)	3.51	4.47		
กิจกรรมที่ 5 ชุดครุภัณฑ์สตูดิโออัลติมิตีเดียดิจิทัล	-ระดับความพึงพอใจของผู้ใช้บริการที่มีต่อสิ่งสนับสนุนการเรียนรู้ (ระดับ)	3.51	4.47		
กิจกรรมที่ 6 ชุดครุภัณฑ์บันทึกการสอนและถ่ายทอดสดแบบเคลื่อนที่ได้	-ระดับความพึงพอใจของผู้ใช้บริการที่มีต่อสิ่งสนับสนุนการเรียนรู้ (ระดับ)	3.51	4.47		

โครงการ	ตัวชี้วัด เป้าหมายของโครงการ/กิจกรรม	สรุปผลการประเมิน			ปัญหาอุปสรรคในการดำเนินงาน
	ชื่อตัวชี้วัด/เป้าหมาย	จำนวนแผน	ที่บรรลุ	ที่ไม่บรรลุ	
งบประมาณรายได้		7	7		
แผนงาน : ภารกิจพื้นฐาน					
ผลผลิต : ผู้สำเร็จการศึกษาด้านวิทยาศาสตร์และเทคโนโลยี					
โครงการที่ 4 พัฒนาสภาพแวดล้อมและเพื่อสนับสนุนการเรียนรู้					
กิจกรรมที่ 1 จัดหาครุภัณฑ์	-จำนวนครุภัณฑ์	1	1		
กิจกรรมที่ 2 บริการสื่อสารสนเทศและผลิตสื่อการเรียนการสอน	-ระดับความพึงพอใจของผู้ใช้บริการที่มีต่อการให้บริการของสำนักวิทยบริการฯ (ระดับ)	3.51	4.47		
กิจกรรมที่ 3 จัดหาสื่อสารสนเทศและสื่อสไลด์ทัศน์	-ระดับความพึงพอใจของผู้ใช้บริการที่มีต่อการให้บริการของสำนักวิทยบริการฯ (ระดับ)	3.51	4.47		
กิจกรรมที่ 4 จัดประชุมบุคลากร	-ระดับความพึงพอใจของผู้ใช้บริการที่มีต่อการให้บริการของสำนักวิทยบริการฯ (ระดับ)	3.51	4.47		
กิจกรรมที่ 5 ดูแลและบำรุงรักษาลิฟท์	-ระดับความพึงพอใจของผู้ใช้บริการที่มีต่อการให้บริการของสำนักวิทยบริการฯ (ระดับ)	3.51	4.47		
กิจกรรมที่ 6 ค่าบำรุงรักษาอุปกรณ์เครือข่ายและเครื่องพิมพ์	-ระดับความพึงพอใจของผู้ใช้บริการที่มีต่อสิ่งสนับสนุนการเรียนรู้ (ระดับ)	3.51	4.47		
กิจกรรมที่ 7 ค่าน้ำมันเชื้อเพลิงในการเติมรถตู้งานบริการโฮสตา	-ระดับความพึงพอใจของผู้ใช้บริการที่มีต่อการให้บริการของสำนักวิทยบริการฯ (ระดับ)	3.51	4.47		

แหล่งเงิน	จำนวนโครงการ			ผลการดำเนินงานตามตัวชี้วัดโครงการ			ผลการดำเนินงานตามเป้าหมาย		
	แผน	ผล	ไม่ได้ดำเนินโครงการ	ตัวชี้วัดตาม	บรรลุ	ไม่บรรลุ	ตามแผน	บรรลุ	ไม่บรรลุ
งบประมาณแผ่นดิน	3	3	-	9	7	2	5	4	1
งบประมาณรายได้	2	2	-	9	8	1	7	7	-
รวมทั้งสิ้น	5	5	-	18	15	3	12	11	1

1. รายงานตัวชี้วัดของโครงการ

โครงการ	ตัวชี้วัด เป้าหมายของโครงการ/กิจกรรม	สรุปผลการประเมิน			ปัญหาอุปสรรคในการดำเนินงาน
	ชื่อตัวชี้วัด/เป้าหมาย	แผน	บรรลุ	ไม่บรรลุ	
รวมจำนวนตัวชี้วัดทั้งสิ้น					
รวมจำนวนตัวชี้วัด งบประมาณแผ่นดิน					
โครงการบริหารจัดการหน่วยงานสำนักศิลปะและวัฒนธรรม					
กิจกรรมที่ 1 สนับสนุนการปฏิบัติราชการ	1. สำนักศิลปะและวัฒนธรรมสามารถดำเนินกิจกรรมสำเร็จตามแผนปฏิบัติราชการ	ร้อยละ 70	ร้อยละ 100	-	
โครงการยุทธศาสตร์เพื่อพัฒนาท้องถิ่น					
โครงการที่ 1 ศูนย์ความเป็นเลิศทางศาสนพิธีและความเป็นไทย					
กิจกรรมที่ 1 ศูนย์การเรียนรู้ด้านศาสนพิธีและความเป็นไทย	1. ร้อยละของผู้เข้าร่วมโครงการ	ร้อยละ 80	ร้อยละ 100	-	
	2. ร้อยละของผู้เข้าร่วมโครงการมีความรู้	ร้อยละ 80	ร้อยละ 100	-	
กิจกรรมที่ 2 พิธีเชิดชูเกียรติบุคคล	1. ร้อยละของผู้เข้าร่วมโครงการ	ร้อยละ 80	ร้อยละ 100	-	
	2. ร้อยละของผู้เข้าร่วมโครงการมีความรู้	ร้อยละ 80	ร้อยละ 100	-	
กิจกรรมที่ 3 เผยแพร่ผลงานของบุคคลผู้มีผลงานด้านศิลปวัฒนธรรมและความเป็นไทย	1. ร้อยละของผู้เข้าร่วมโครงการ	ร้อยละ 80	ร้อยละ 100	-	
	2. ร้อยละของผู้เข้าร่วมโครงการมีความรู้	ร้อยละ 80	ร้อยละ 100	-	
โครงการที่ 2 จัดทำเอกสารวิชาการด้านศิลปะวัฒนธรรมและความเป็นไทย					
กิจกรรมที่ 1 จัดทำเอกสารทางวิชาการ	1. จำนวนเอกสารทางวิชาการ	4 เรื่อง	-	-	
	2. หน่วยงานหรือหลักสูตรที่เกี่ยวข้องสามารถนำไปปรับใช้ในการเรียนการสอน	2 แห่ง	-	-	

โครงการ	ตัวชี้วัด เป้าหมายของโครงการ/กิจกรรม	สรุปผลการประเมิน			ปัญหาอุปสรรคในการดำเนินงาน
	ชื่อตัวชี้วัด/เป้าหมาย	แผน	บรรลุ	ไม่บรรลุ	
รวมจำนวนตัวชี้วัด งบประมาณรายได้					
โครงการบริหารจัดการหน่วยงานสำนักศิลปะและวัฒนธรรม					
กิจกรรมที่ 1 ค่าสาธารณูปโภค	1. มีการเสนอรายชื่เพื่อพิจารณารางวัล (ส่งไปรษณีย์ ประชาสัมพันธ์เชิญเสนอชื่อรับรางวัลเพชรสยามและบุคคลดีเด่น)	ร้อยละ 80	-	ร้อยละ 50	
	2. ความพึงพอใจของผู้รับบริการ	ร้อยละ 80	ร้อยละ 100	-	
กิจกรรมที่ 2 ประชุมคณะกรรมการประจำสำนักศิลปะและวัฒนธรรม	1. ร้อยละของผู้เข้าร่วมประชุม	ร้อยละ 80	ร้อยละ 100	-	
กิจกรรมที่ 3 ประชุมคณะกรรมการเชิดชูเกียรติบุคคล	1. ร้อยละของผู้เข้าร่วมประชุม	ร้อยละ 80	ร้อยละ 100	-	
กิจกรรมจัดงาน جشنพระราชทาน	1. ร้อยละของผู้เข้าร่วมกิจกรรมต่อเป้าหมาย	ร้อยละ 80	ร้อยละ 100	-	
	2. ร้อยละของผู้เข้าร่วมได้รับความรู้เกี่ยวกับประเพณีและวัฒนธรรมอันดีงามของไทย	ร้อยละ 80	ร้อยละ 100	-	
กิจกรรมอนุรักษ์ส่งเสริมประเพณีและศิลปวัฒนธรรมไทย	1. ร้อยละของผู้เข้าร่วมกิจกรรมต่อเป้าหมาย	ร้อยละ 80	ร้อยละ 100	-	
	2. ร้อยละของผู้เข้าร่วมโครงการมีความรู้เกี่ยวกับกิจกรรม	ร้อยละ 80	ร้อยละ 100	-	
โครงการความร่วมมือของมหาวิทยาลัยกับหน่วยงานอื่น					
กิจกรรมความร่วมมือของมหาวิทยาลัยราชภัฏจันทรเกษมและหน่วยงาน	จำนวนเครือข่ายที่เข้าร่วมกิจกรรมต่อเป้าหมาย	ร้อยละ 80	ร้อยละ 100	-	
2. รายงานเป้าหมายของโครงการ					
2. รายงานเป้าหมายของโครงการ	ชื่อเป้าหมาย	ผลการดำเนินงานตามเป้าหมาย			ปัญหาอุปสรรคในการดำเนินงาน
		แผน	บรรลุ	ไม่บรรลุ	
รวมทั้งสิ้น					
งบประมาณแผ่นดิน					
โครงการบริหารจัดการหน่วยงานสำนักศิลปะและวัฒนธรรม					
กิจกรรมที่ 1 สนับสนุนการปฏิบัติราชการ	1. บุคลากร/นักศึกษา/ประชาชน	50 ครั้ง	54 ครั้ง	/	
โครงการยุทธศาสตร์เพื่อพัฒนาท้องถิ่น					
โครงการที่ 1 ศูนย์ความเป็นเลิศทางสาขาศิลปะและความเป็นไทย					
กิจกรรมที่ 1 ศูนย์การเรียนรู้ด้านสาขาศิลปะและความเป็นไทย	1. นักศึกษามหาวิทยาลัยราชภัฏจันทรเกษม	1,000 คน	1,070 คน	/	
กิจกรรมที่ 2 พิธีเชิดชูเกียรติบุคคล	1. บุคลากร นักศึกษา และประชาชน	150 คน	238	/	
กิจกรรมที่ 3 เผยแพร่ผลงานของบุคคลผู้มีผลงานด้านศิลปวัฒนธรรมและความเป็นไทย	1. บุคลากร นักศึกษา และประชาชน	300 คน	796 คน	/	
โครงการที่ 2 จัดทำเอกสารวิชาการด้านศิลปวัฒนธรรมและความเป็นไทย					
กิจกรรมที่ 1 จัดทำเอกสารทางวิชาการ	ข้อมูลทางวิชาการด้านศิลปวัฒนธรรมและความเป็นไทย	4 เรื่อง	-	-	

โครงการ	ตัวชี้วัด เป้าหมายของโครงการ/กิจกรรม	สรุปผลการประเมิน			ปัญหาอุปสรรคในการดำเนินงาน
	ชื่อตัวชี้วัด/เป้าหมาย	แผน	บรรลุ	ไม่บรรลุ	
งบประมาณรายได้					
โครงการบริหารจัดการหน่วยงานสำนักศิลปะและวัฒนธรรม					
กิจกรรมที่ 1 คำสาธิตอนุภาค	1. บุคลากร/นักศึกษา/ประชาชน	100 คน	127 คน	/	
	2. หน่วยงานด้านศิลปะและวัฒนธรรม [ทั้งภาครัฐและเอกชน]	50 แห่ง	280 แห่ง	/	
กิจกรรมที่ 2 ประชุมคณะกรรมการประจำสำนักศิลปะและวัฒนธรรม	1. คณะกรรมการประจำสำนักศิลปะและวัฒนธรรม	8 คน	8 คน	/	
กิจกรรมที่ 3 ประชุมคณะกรรมการเชิดชูเกียรติบุคคล	1. คณะกรรมการเชิดชูเกียรติบุคคล	12 คน	12 คน	/	
โครงการทำนุบำรุงศิลปะและวัฒนธรรม					
กิจกรรมจัดงานกลืนพระราชทาน	1. บุคลากร, นักศึกษา มหาวิทยาลัยราชภัฏจันทรเกษม และประชาชนทั่วไป	500 คน	539 คน	/	
กิจกรรมอนุรักษ์ส่งเสริมประเพณีและศิลปวัฒนธรรมไทย	1. บุคลากร, นักศึกษา มหาวิทยาลัยราชภัฏจันทรเกษม และประชาชนทั่วไป	300 คน	2,628 คน	/	
โครงการความร่วมมือของมหาวิทยาลัยกับหน่วยงานอื่น					
กิจกรรมความร่วมมือของมหาวิทยาลัยราชภัฏจันทรเกษมและหน่วยงาน	เครือข่ายศิลปะและวัฒนธรรม	38 แห่ง	38 แห่ง	/	

สถาบันวิจัยและพัฒนา

แหล่งเงิน	จำนวนโครงการ			ผลการดำเนินงานตามตัวชี้วัดโครงการ			ผลการดำเนินงานตามเป้าหมาย		
	แผน	ผล	ไม่ได้ดำเนินโครงการ	ตัวชี้วัดตามแผน	บรรลุ	ไม่บรรลุ	ตามแผน	บรรลุ	ไม่บรรลุ
งบประมาณแผ่นดิน	11	11	-	21	18	3	12	9	3
งบประมาณรายได้	1	1	-	2	2	-	1	1	-
รวมทั้งสิ้น	12	12	-	23	20	3	13	10	3

1. รายงานตัวชี้วัดของโครงการ

โครงการ	ตัวชี้วัด เป้าหมายของโครงการ/กิจกรรม	สรุปผลการประเมิน			ปัญหาอุปสรรคในการดำเนินงาน
	ชื่อตัวชี้วัด/เป้าหมาย	แผน	บรรลุ	ไม่บรรลุ	
รวมจำนวนตัวชี้วัดทั้งสิ้น		23	20	3	
รวมจำนวนตัวชี้วัด งบประมาณแผ่นดิน		21	18	3	
โครงการบริหารจัดการงานสถาบันวิจัยและพัฒนา					
กิจกรรมที่ 1 จัดทรวีสตูดุกรรมเพื่อการบริหารจัดการ	1. ร้อยละความพึงพอใจของผู้รับบริการต่อการให้บริการของสถาบันวิจัยและพัฒนา	ร้อยละ 80		N/A	
	2. ความพึงพอใจของบุคลากรสถาบันวิจัยและพัฒนาต่อการบริหารจัดการของสถาบันวิจัยและพัฒนา	ร้อยละ 80	ร้อยละ 83		
โครงการยุทธศาสตร์เพื่อพัฒนาท้องถิ่น					
1. โครงการพัฒนาศักยภาพนักวิจัยของมหาวิทยาลัยราชภัฏจันทรเกษม					
กิจกรรมที่ 1 การพัฒนาศักยภาพนักวิจัยเชิงพื้นที่ของมหาวิทยาลัยราชภัฏจันทรเกษม	1. จำนวนอาจารย์หรือนักวิจัยที่ได้รับการพัฒนาทักษะความรู้เพิ่มขึ้นหลังการอบรม	40 คน	41 คน		
	2. ร้อยละของผู้เข้าอบรมมีความรู้เพิ่มขึ้นหลังการอบรม	ร้อยละ 70		ร้อยละ 60	
กิจกรรมที่ 2 การวิจัยกับทรัพย์สินทางปัญญา	1. จำนวนอาจารย์หรือนักวิจัยที่เข้าร่วมโครงการ	40 คน	48 คน		
	2. ร้อยละของผู้เข้าอบรมมีความรู้เพิ่มขึ้นหลังการอบรม	ร้อยละ 60	ร้อยละ 71		
2. โครงการพัฒนาข้อเสนอโครงการวิจัยเพื่อขอรับทุนสนับสนุนการวิจัย					
กิจกรรมที่ 1 ประชุมชี้แจงแนวทางการขอรับทุนสนับสนุนการวิจัย	1. จำนวนนักวิจัยที่เข้าร่วม	90 คน	N/A		คืบงประมาณให้กับมหาวิทยาลัย
	2. ร้อยละผู้เข้าร่วมกิจกรรมมีความรู้ ความเข้าใจเกี่ยวกับการวิจัยเพิ่มขึ้นหลังจากการเข้าร่วมกิจ	ร้อยละ 70	N/A		
กิจกรรมที่ 2 การพัฒนาโจทย์วิจัย	1. จำนวนนักวิจัยที่เข้าร่วมกิจกรรม	70 คน	N/A		
	2. จำนวนประเด็นปัญหาที่ได้จากชุมชน	20 ประเด็น	N/A		
กิจกรรมที่ 3 การวิพากษ์ข้อเสนอโครงการเพื่อเสนอขอรับทุนสนับสนุนการวิจัย	1. จำนวนนักวิจัยที่เข้าร่วม	70 คน	N/A		
	2. จำนวนข้อเสนอโครงการวิจัย	10 เรื่อง	N/A		
กิจกรรมที่ 4 เทคนิคการพัฒนาข้อเสนอโครงการวิจัยเพื่อให้ได้รับทุนสนับสนุนการวิจัยจากแหล่งทุน	1. จำนวนนักวิจัยที่เข้าร่วม	20 คน	20 คน		
	2. จำนวนข้อเสนอโครงการวิจัย	4 เรื่อง	5 เรื่อง		
3. โครงการพัฒนาระบบและกลไกการขับเคลื่อนงานวิจัยและพันธกิจสัมพันธ์ของมหาวิทยาลัยเพื่อการพัฒนาท้องถิ่น					

โครงการ	ตัวชี้วัด เป้าหมายของโครงการ/กิจกรรม	สรุปผลการประเมิน			ปัญหาอุปสรรคในการดำเนินงาน
		แผน	บรรลุ	ไม่บรรลุ	
กิจกรรมที่ 1 การแลกเปลี่ยนเรียนรู้เพื่อการพัฒนาท้องถิ่น	1. จำนวนครั้งในการประชุม	2 ครั้ง	2 ครั้ง		
	2. ร้อยละการมีส่วนร่วมของผู้เข้าร่วมการแลกเปลี่ยนเรียนรู้	ร้อยละ 70	ร้อยละ 84		
4. โครงการพัฒนาศักยภาพด้านจริยธรรมการวิจัย					
กิจกรรมที่ 1 อบรมเชิงปฏิบัติการด้านจริยธรรมการวิจัยในมนุษย์	1. จำนวนผู้เข้าร่วมอบรม	80 คน		70 คน	
	2. ผู้เข้าอบรมมีความรู้เพิ่มขึ้นหลังการอบรม	ร้อยละ 60	ร้อยละ 70		
กิจกรรมที่ 2 การอบรมเชิงปฏิบัติการด้านกำกับดูแลดำเนินการต่อสัตว์ เพื่องานทางวิทยาศาสตร์ของสถานที่ดำเนินการ	1. จำนวนผู้เข้าร่วมอบรม	20 คน	N/A		คิมนงประมาณให้กับมหาวิทยาลัย
	2. ผู้เข้าอบรมมีความรู้เพิ่มขึ้นหลังการอบรม	ร้อยละ 60	N/A		
5. โครงการการพัฒนาระบบและกลไกการนำผลงานวิจัยไปใช้ประโยชน์					
กิจกรรมที่ 1 ส่งเคราะห์องค์ความรู้จากงานวิจัยเพื่อนำไปใช้ประโยชน์	1. จำนวนโครงการวิจัยที่นำมาส่งเคราะห์	4 โครงการ	5 โครงการ		
	2. จำนวนองค์ความรู้ใหม่ที่ได้รับจากการส่งเคราะห์	4 โครงการ	5 โครงการ		
	3. ผลงานวิจัยถูกนำไปใช้ประโยชน์	4 เรื่อง		1 เรื่อง	
6. โครงการพัฒนาสมรรถนะการวิจัยของบุคลากรสายวิชาการ					
กิจกรรมที่ 1 เสวนาหัวข้อ “บ.ก.ขอแฉง : ทิศทางและประเด็นสำคัญของการเตรียมต้นฉบับเพื่อตีพิมพ์บทความในวารสารระดับชาติและระดับนานาชาติ”	1. จำนวนผู้เข้าร่วมกิจกรรม	ร้อยละ 80	ร้อยละ 82		
	2. ความพึงพอใจของผู้เข้าร่วมกิจกรรม	ร้อยละ 80	ร้อยละ 85		
7. โครงการเสวนาประเด็น “แกะรอยงานวิจัย: โจทย์ วิจัยและขั้นตอนการหาความรู้เกี่ยวกับสังคมไทยท่ามกลางโลกสมัยใหม่”					
กิจกรรมที่ 1 เสวนาหัวข้อ: “สุขภาวะและสังคมผู้สูงอายุ: บทเรียนงานวิจัยในประเทศไทยและเอเชีย”	1. จำนวนผู้เข้าร่วมกิจกรรม	ร้อยละ 80	ร้อยละ 82		
	2. ความพึงพอใจของผู้เข้าร่วมกิจกรรม	ร้อยละ 80	ร้อยละ 83		
กิจกรรมที่ 2 เสวนาหัวข้อ: “โรคพยาธิใบไม้ตับกับโรคมะเร็งท่อน้ำดี: บทสนทนาของวิทยาศาสตร์กับสังคมไทย”	1. จำนวนผู้เข้าร่วมกิจกรรม	ร้อยละ 80	ร้อยละ 81		
	2. ความพึงพอใจของผู้เข้าร่วมกิจกรรม	ร้อยละ 80	ร้อยละ 82		
8. โครงการอบรมเชิงปฏิบัติการ เรื่อง การจัดทำแผนพัฒนาวิจัยและนวัตกรรม มหาวิทยาลัยราชภัฏจันทรเกษม					
กิจกรรมที่ 1 การจัดทำแผนพัฒนาวิจัยและนวัตกรรม มหาวิทยาลัยราชภัฏจันทรเกษม	1. จำนวนผู้เข้าร่วมโครงการ	20 คน	22 คน		
	2. จำนวนแผนวิจัยและนวัตกรรม	1 แผน	1 แผน		

โครงการ	ตัวชี้วัด เป้าหมายของโครงการ/กิจกรรม	สรุปผลการประเมิน			ปัญหาอุปสรรคในการดำเนินงาน
	ชื่อตัวชี้วัด/เป้าหมาย	แผน	บรรลุ	ไม่บรรลุ	
9. โครงการจัดบูธนิทรรศการนำเสนอผลงานวิจัยในการประชุมวิชาการระดับชาติและนานาชาติราชภัฏวชิร ครั้งที่ 7					
กิจกรรมที่ 1 จัดบูธนิทรรศการนำเสนอผลงานวิจัยในการประชุมวิชาการระดับชาติและนานาชาติราชภัฏวชิร ครั้งที่ 7	1. จำนวนผู้เข้าชมบูธนิทรรศการ	60 คน	N/A		กำหนดจัดกิจกรรมระหว่างวันที่ 14-16 พ.ย. 66
	2. ความพึงพอใจของผู้ที่เข้าชมบูธนิทรรศการ	ร้อยละ 75	N/A		
10. โครงการสัปดาห์วันอัลไซเมอร์โลก เรื่อง ชุมชนแจ่มใส ห่างไกลสมองเสื่อม					
กิจกรรมที่ 1 สัปดาห์วันอัลไซเมอร์โลก เรื่อง ชุมชนแจ่มใส ห่างไกลสมองเสื่อม	1. จำนวนผู้เข้าร่วมกิจกรรม	150 คน	286 คน		
	2. ความพึงพอใจของผู้ที่เข้าร่วมกิจกรรม	ร้อยละ 70		ร้อยละ 61.11	
11. โครงการจัดทำสื่อการเรียนรู้ เรื่อง ระเบียบวิธีวิจัย (กันเงินเหลือมือ)					
กิจกรรมที่ 1 จัดทำสื่อการเรียนรู้ เรื่อง ระเบียบวิธีวิจัย	1. จำนวนสื่อการเรียนรู้ เรื่อง ระเบียบวิธีวิจัย	10 เรื่อง	N/A		อยู่ระหว่างดำเนินการบริหารสัญญา
รวมจำนวนตัวชี้วัด งบประมาณรายได้		2	2		
โครงการประชุมคณะกรรมการประจำสถาบันวิจัยและพัฒนา					
กิจกรรมที่ 1 จัดประชุมคณะกรรมการประจำสถาบันวิจัยและพัฒนา	1. จำนวนการประชุมคณะกรรมการประจำสถาบัน	3 ครั้ง	3 ครั้ง		
	2. ผลการประเมินตนเองตามบทบาทหน้าที่ของคณะกรรมการประจำสถาบันวิจัยฯ	ระดับดี	ระดับดี		

โครงการ	ตัวชี้วัด เป้าหมายของโครงการ/กิจกรรม	สรุปผลการประเมิน			ปัญหาอุปสรรคในการดำเนินงาน
	ชื่อตัวชี้วัด/เป้าหมาย	แผน	บรรลุ	ไม่บรรลุ	
2. รายงานเป้าหมายของโครงการ					
งบประมาณแผ่นดิน		12	9	3	
โครงการบริหารจัดการงานสถาบันวิจัยและพัฒนา					
กิจกรรมที่ 1 จัดหาวัสดุ อุปกรณ์เพื่อการบริหารจัดการงานสถาบันวิจัยและพัฒนา	1.ความพึงพอใจของบุคลากรสถาบันวิจัยและพัฒนาต่อการบริหารจัดการของสถาบันวิจัยและพัฒนา	ร้อยละ 80	N/A		
โครงการยุทธศาสตร์เพื่อพัฒนาท้องถิ่น					
1. โครงการพัฒนาศักยภาพนักวิจัยของมหาวิทยาลัยราชภัฏจันทรเกษม					
กิจกรรมที่ 1 การพัฒนาศักยภาพนักวิจัยเชิงพื้นที่ของมหาวิทยาลัยราชภัฏจันทรเกษม	2. อาจารย์และบุคลากรที่ดำเนินการวิจัย	40 คน	41 คน		
กิจกรรมที่ 2 การวิจัยกับทรัพย์สินทางปัญญา	3. อาจารย์และบุคลากรที่ดำเนินการวิจัย	40 คน	48 คน		
2. โครงการพัฒนาข้อเสนอโครงการวิจัยเพื่อขอรับทุนสนับสนุนการวิจัย					
กิจกรรมที่ 1 ประชุมชี้แจงแนวทางการขอรับทุนสนับสนุนการวิจัย	4. อาจารย์และบุคลากรที่ดำเนินการวิจัย	90 คน	-		คืบงงบประมาณให้มหาวิทยาลัย
กิจกรรมที่ 2 การพัฒนาโจทย์วิจัย	5. อาจารย์และบุคลากรที่ดำเนินการวิจัย	70 คน	-		
กิจกรรมที่ 3 การวิพากษ์ข้อเสนอโครงการเพื่อเสนอขอรับทุนสนับสนุนการวิจัย	6. อาจารย์และบุคลากรที่ดำเนินการวิจัย	70 คน	-		
กิจกรรมที่ 4 เทคนิคการพัฒนาข้อเสนอโครงการวิจัยเพื่อให้ได้รับทุนสนับสนุนการวิจัยจากแหล่งทุน	7. อาจารย์และบุคลากรที่ดำเนินการวิจัย	20 คน	20 คน		
3. โครงการพัฒนาระบบและกลไกการขับเคลื่อนงานวิจัยและพันธกิจสัมพันธ์ของมหาวิทยาลัยเพื่อการพัฒนาท้องถิ่น					
กิจกรรมที่ 1 การแลกเปลี่ยนเรียนรู้เพื่อการพัฒนาท้องถิ่น ร่วมกับภาคีเครือข่ายภายนอก	8. ผู้ที่เข้าร่วมกิจกรรม	ร้อยละ 70	ร้อยละ 84		
4. โครงการพัฒนาศักยภาพด้านจริยธรรมการวิจัย					
กิจกรรมที่ 1 อบรมเชิงปฏิบัติการด้านจริยธรรมการวิจัยในมนุษย์	9. อาจารย์และบุคลากร นักศึกษา และคณะกรรมการ	80 คน		70 คน	
กิจกรรมที่ 2 การอบรมเชิงปฏิบัติการด้านกำกับดูแลดำเนินการต่อสัตว์ เพื่องานทางวิทยาศาสตร์ของสถานที่ดำเนินการ	10. อาจารย์และบุคลากร นักศึกษา และคณะกรรมการ	20 คน	-		คืบงงบประมาณให้มหาวิทยาลัย
5. โครงการการพัฒนากระบวนการนำผลงานวิจัยไปใช้ประโยชน์					
กิจกรรมที่ 1 ส่งเคราะห์องค์ความรู้จากงานวิจัยเพื่อนำไปใช้ประโยชน์	11. อาจารย์ที่ดำเนินการวิจัยแล้วเสร็จ	4 โครงการ	5 โครงการ		
6. โครงการพัฒนาสมรรถนะการวิจัยของบุคลากรสายวิชาการ					

โครงการ	ตัวชี้วัด เป้าหมายของโครงการ/กิจกรรม	สรุปผลการประเมิน			ปัญหาอุปสรรคในการดำเนินงาน
	ชื่อตัวชี้วัด/เป้าหมาย	แผน	บรรลุ	ไม่บรรลุ	
กิจกรรมที่ 1 เสวนาหัวข้อ “บ.ก.ขอแกลง : ทิศทางและประเด็นสำคัญของการเตรียมต้นฉบับเพื่อตีพิมพ์บทความในวารสารระดับชาติและระดับนานาชาติ”	12. จำนวนผู้เข้าร่วมกิจกรรม	ร้อยละ 80	ร้อยละ 82		
7. โครงการเสวนาประเด็น “แกะรอยงานวิจัย: โจทย์ วิจัยและขั้นตอนการหาความรู้เกี่ยวกับสังคมไทยท่ามกลางโลกสมัยใหม่”					
กิจกรรมที่ 1 เสวนาหัวข้อ: “สุขภาพและสังคมผู้สูงอายุ: บทเรียนงานวิจัยในประเทศไทยและเอเชีย”	13. จำนวนผู้เข้าร่วมกิจกรรม	ร้อยละ 80	ร้อยละ 82		
กิจกรรมที่ 2 เสวนาหัวข้อ: “โรคพยาธิใบไม้ตับกับโรคมะเร็งท่อน้ำดี: บทสนทนาของวิทยาศาสตร์กับสังคมไทย”	14. จำนวนผู้เข้าร่วมกิจกรรม	ร้อยละ 80	ร้อยละ 81		
8. โครงการอบรมเชิงปฏิบัติการ เรื่อง การจัดทำแผนพัฒนาวิจัยและนวัตกรรม มหาวิทยาลัยราชภัฏจันทรเกษม					
กิจกรรมที่ 1 การจัดทำแผนพัฒนาวิจัยและนวัตกรรม มหาวิทยาลัยราชภัฏจันทรเกษม	15. จำนวนแผนวิจัยและนวัตกรรม	1 แผน	1 แผน		
9. โครงการจัดบูธนิทรรศการนำเสนอผลงานวิจัยในการประชุมวิชาการระดับชาติและนานาชาติราชภัฏวิจัย ครั้งที่ 7					
กิจกรรมที่ 1 จัดบูธนิทรรศการนำเสนอผลงานวิจัยในการประชุมวิชาการระดับชาติและนานาชาติราชภัฏวิจัย ครั้งที่ 7	16. ความพึงพอใจของผู้ที่เข้าเยี่ยมชมบูธนิทรรศการ	ร้อยละ 75	N/A		กำหนดจัดกิจกรรมระหว่างวันที่ 14-16 พ.ย. 66
10. โครงการสัปดาห์วันอัลไซเมอร์โลก เรื่อง ชุมชนแจ่มใส ห่างไกลสมองเสื่อม					
กิจกรรมที่ 1 สัปดาห์วันอัลไซเมอร์โลก เรื่อง ชุมชนแจ่มใส ห่างไกลสมองเสื่อม	17. ความพึงพอใจของผู้ที่เข้าร่วมกิจกรรม	ร้อยละ 70		ร้อยละ 61.11	
11. โครงการจัดทำสื่อการเรียนรู้ เรื่อง ระเบียบวิธีวิจัย (กันเงินเทอมปี)					
กิจกรรมที่ 1 จัดทำสื่อการเรียนรู้ เรื่อง ระเบียบวิธีวิจัย	18. จำนวนสื่อการเรียนรู้ เรื่อง ระเบียบวิธีวิจัย	10 เรื่อง	N/A		อยู่ระหว่างดำเนินการบริหารสัญญา
งบประมาณรายได้		1	1		
โครงการประชุมคณะกรรมการประจำสถาบันวิจัยและพัฒนา					
กิจกรรมที่ 1 จัดประชุมคณะกรรมการประจำสถาบันวิจัยและพัฒนา	19. คณะกรรมการประจำสถาบัน	11 คน	11 คน		

แหล่งเงิน	จำนวนโครงการ			ผลการดำเนินงานตามตัวชี้วัดโครงการ			ผลการดำเนินงานตามเป้าหมาย		
	แผน	ผล	ไม่ได้ดำเนินโครงการ	ตัวชี้วัดตามแผน	บรรลุ	ไม่บรรลุ	ตามแผน	บรรลุ	ไม่บรรลุ
งบประมาณแผ่นดิน	3	3	-	12	10	2	5	5	-
งบประมาณรายได้	4	4	-	25	14	11	15	13	2
รวมทั้งสิ้น	7	7	-	37	24	13	20	18	2

1. รายงานตัวชี้วัดของโครงการ

โครงการ	ตัวชี้วัด เป้าหมายของโครงการ/กิจกรรม	สรุปผลการประเมิน			ปัญหาอุปสรรคในการดำเนินงาน
		ชื่อตัวชี้วัด/เป้าหมาย	จำนวนแผน	จำนวนผล ที่บรรลุ	
รวมจำนวนตัวชี้วัด ทั้งสิ้น					
รวมจำนวนตัวชี้วัด งบประมาณแผ่นดิน					
โครงการสนับสนุนส่งเสริมศักยภาพการเรียนการสอนของนักศึกษา					
กิจกรรมที่ 1 สนับสนุนส่งเสริมศักยภาพการเรียนการสอนของนักศึกษา	1.ความพึงพอใจของอาจารย์ บุคลากรและนักศึกษาต่อสิ่งสนับสนุนการศึกษา	มากกว่า 3.51	4.87	P	
รวมจำนวนตัวชี้วัด ทั้งสิ้น					
โครงการยุทธศาสตร์เพื่อพัฒนาท้องถิ่น					
โครงการยกระดับมาตรฐานผลิตภัณฑ์ชุมชน University as a Marketplace (โครงการร่วมที่ 2)					
กิจกรรมที่ 1 การจำหน่ายผลิตภัณฑ์ชุมชน CRU Market Place	1.รายได้ที่เพิ่มขึ้นของผู้เข้าร่วมโครงการ	ร้อยละ 10			ไม่มีการรายงาน
	2.จำนวนการพัฒนา/การยกระดับผลิตภัณฑ์ให้ได้มาตรฐานขึ้น อาทิเช่น ไอทอป การรับรอง การจดทะเบียน ฯลฯ หลังจากเข้าโครงการฯแล้ว	ร้อยละ 5			ไม่มีการรายงาน
กิจกรรมที่ 2 การจัดมหกรรมแสดงผลผลิตชุมชน (CRUC Fair)	1.จำนวนเครือข่ายผู้ประกอบการในท้องถิ่นที่เข้าร่วมโครงการ	30 คน/กลุ่ม	30 กลุ่ม	P	
	2.จำนวนผู้ร่วมงานมหกรรมผลิตผลิตภัณฑ์ชุมชนและผู้สนใจ	150 คน	159 คน	P	
โครงการเสริมสร้างคุณลักษณะคนไทยที่พึงประสงค์ 4 ประการ					
กิจกรรมที่ 1 อบรมเชิงปฏิบัติการออกแบบและจัดทำหลักสูตรการฝึกอบรมคุณลักษณะคนไทยที่พึงประสงค์ 4 ประการ กับกลุ่มแกนนำ	1.หลักสูตรการฝึกอบรมคุณลักษณะคนไทย 4 ประการ	1 เล่ม	1 เล่ม	P	
	2.มีเครือข่ายความร่วมมือในการดำเนินกิจกรรมเพื่อขับเคลื่อนและพัฒนาคุณลักษณะคนไทยที่พึงประสงค์ 4 ประการ	15 เครือข่าย	15 เครือข่าย	P	
	3.ผู้เข้าร่วมอบรมมีความรู้เรื่องคุณลักษณะคนไทย 4 ประการเพิ่มขึ้น	ร้อยละ 70	ร้อยละ 85	P	
	4.การดำเนินงานเป็นไปตามระยะเวลาที่กำหนด	1 ครั้ง	1 ครั้ง	P	

โครงการ	ตัวชี้วัด เป้าหมายของโครงการ/กิจกรรม	สรุปผลการประเมิน			ปัญหาอุปสรรคในการดำเนินงาน
	ชื่อตัวชี้วัด/เป้าหมาย	จำนวนแผน	จำนวนผล ที่บรรลุ	จำนวนผล ที่ไม่บรรลุ	
กิจกรรมที่ 2 อบรมเชิงปฏิบัติการเพื่อขยายผล เผยแพร่ความรู้ คุณลักษณะคนไทยที่พึงประสงค์ 4 ประการ สู่นักเรียน	1.จำนวนผู้เข้าร่วมโครงการ	60 คน	95 คน	P	
	2.ผู้เข้าร่วมโครงการได้รับความรู้เพิ่มขึ้น	ร้อยละ 70	ร้อยละ 88.89	P	
	3.การดำเนินงานเป็นไปตามระยะเวลาที่กำหนด	1 ครั้ง	1 ครั้ง	P	
รวมจำนวนตัวชี้วัด งบประมาณรายได้					
โครงการพัฒนาบริหารจัดการศูนย์การศึกษามหาวิทยาลัยราชภัฏ จันทราเกษม - ชัยนาท					
กิจกรรมที่ 1 ประชุมคณะกรรมการประจำศูนย์การศึกษา-ชัยนาท	1.จำนวนครั้งที่ประชุม	2 ครั้ง			ไม่มีการดำเนินการ
กิจกรรมที่ 2 การบริหารจัดการความเสี่ยงและการควบคุมภายใน	1.แนวปฏิบัติหรือการสอบทานความเสี่ยงลดลง	1 เรื่อง			
	2.ความเสี่ยงลดลง	ร้อยละ 20			
กิจกรรมที่ 3 พัฒนาระบบบริหารจัดการศูนย์การศึกษา-ชัยนาท	1.ผู้รับบริการได้รับความสะดวกมากขึ้น	มากกว่า 3.51			ไม่มีการดำเนินการ
กิจกรรมที่ 4 การประชุมเตรียมความพร้อมทักษะในการทำงานของบัณฑิตใหม่และศิษย์เก่า	1.จำนวนผู้เข้าร่วมโครงการ	ร้อยละ 80			
	2.ความพึงพอใจของผู้เข้าร่วมโครงการ	มากกว่า 3.51			
กิจกรรมที่ 5 จัดทำแผนปฏิบัติการ ประจำปีงบประมาณ พ.ศ. 2567	1.จำนวนแผนปฏิบัติการ ประจำปีงบประมาณ	1 แผน			
กิจกรรมที่ 6 พัฒนาคุณภาพการศึกษา QA	1.แนวปฏิบัติที่ดีด้านการบริหารงานคุณภาพการศึกษา	1 ผลงาน			
	2.ผลการประเมินคุณภาพการศึกษา	ค่าเฉลี่ย 4.51			
กิจกรรมที่ 7 องค์กรแห่งการเรียนรู้ LO และการจัดการความรู้	1.จำนวนองค์ความรู้ที่ได้จากการ KM	3 องค์ความรู้	3 องค์ความรู้	P	
	2.องค์ความรู้ที่นำไปใช้ประโยชน์ในการพัฒนากระบวนการทำงาน	1 เรื่อง	1 เรื่อง	P	
กิจกรรมที่ 8 พัฒนาสภาพแวดล้อมมุ่งสู่องค์กรแห่งการเรียนรู้	1.จำนวนผู้เข้าร่วมโครงการ	ร้อยละ 80	ร้อยละ 89.5	P	
กิจกรรมที่ 10 ส่งเสริมการออกกำลังกายเพื่อเสริมสร้างสุขภาพที่ดี	1.ความพึงพอใจของผู้เข้าร่วมโครงการ	มากกว่า 3.51	4.25	P	

โครงการ	ตัวชี้วัด เป้าหมายของโครงการ/กิจกรรม	สรุปผลการประเมิน			ปัญหาอุปสรรคในการดำเนินงาน
	ชื่อตัวชี้วัด/เป้าหมาย	จำนวนแผน	จำนวนผล ที่บรรลุ	จำนวนผล ที่ไม่บรรลุ	
โครงการพัฒนาบริหารจัดการด้านประชาสัมพันธ์องค์กรและบริการ ด้านการศึกษา					
กิจกรรมที่ 1 การบริหารจัดการด้านประชาสัมพันธ์องค์กรและบริการ ด้านการศึกษา	1.จำนวนกลุ่มเป้าหมายที่เข้าถึงข้อมูลหน่วยงาน	1,000 คน	2,330 คน	P	
	2.อัตราการรับรู้ข่าวสารขององค์กรในด้านการบริการ	ร้อยละ 80	ร้อยละ 80	P	
กิจกรรมที่ 2 แนะแนวการศึกษาต่อในระดับอุดมศึกษา	1.จำนวนผู้สมัครเข้าศึกษาต่อ	50 คน			
	2.จำนวนสถาบันการศึกษาระดับมัธยมตอนปลายหรือเทียบเท่าในจังหวัด ชัยนาทและใกล้เคียง	16 แห่ง	16 แห่ง	P	
	3.นักเรียนระดับมัธยมตอนปลายหรือเทียบเท่าในจังหวัดชัยนาทที่มีการรับรู้ ข่าวสารการรับสมัครเข้าศึกษาต่อจากการแนะแนว	ร้อยละ 80	ร้อยละ 82.5	P	
โครงการพัฒนาบุคลากรศูนย์การศึกษามหาวิทยาลัยราชภัฏจันทร เกษม - ชัยนาท					
กิจกรรมที่ 1 การพัฒนาบุคลากรรายบุคคล	1.จำนวนสายสนับสนุนวิชาการที่เข้ารับการอบรม/สัมมนา/ศึกษาดูงาน	ร้อยละ 90	ร้อยละ 50	U	
โครงการวันสถาปนาศูนย์การศึกษามหาวิทยาลัยราชภัฏจันทรเกษม - ชัยนาท					
กิจกรรมที่ 1 ส่งเสริมและพัฒนาคุณธรรมจริยธรรม	1.ผู้เข้าร่วมโครงการได้รับความรู้เพิ่มขึ้น	ร้อยละ 80	ร้อยละ 82	P	
	2.การดำเนินงานเป็นไปตามระยะเวลาที่กำหนด	3 ครั้ง	3 ครั้ง	P	
กิจกรรมที่ 2 วันสถาปนาศูนย์การศึกษามหาวิทยาลัยราชภัฏจันทรเกษม - ชัยนาท	1.ร้อยละของผู้เข้าร่วมกิจกรรม	ร้อยละ 80	ร้อยละ 100	P	
	2.ความพึงพอใจของผู้เข้าร่วมโครงการ	มากกว่า 3.51	ร้อยละ 4.00	P	
กิจกรรมที่ 3 สงกรานต์น้ำทิพย์	1.ผู้เข้าร่วมโครงการได้รับความรู้เพิ่มขึ้น	ร้อยละ 80	ร้อยละ 85	P	
	2.โครงการแล้วเสร็จตามระยะเวลาที่กำหนด	1 วัน	1 วัน	P	
2. รายงานเป้าหมายของโครงการ					

โครงการ	ตัวชี้วัด เป้าหมายของโครงการ/กิจกรรม	สรุปผลการประเมิน			ปัญหาอุปสรรคในการดำเนินงาน
	ชื่อตัวชี้วัด/เป้าหมาย	จำนวนแผน	จำนวนผล ที่บรรลุ	จำนวนผล ที่ไม่บรรลุ	
งบประมาณแผ่นดิน					
โครงการสนับสนุนและส่งเสริมศักยภาพการเรียนการสอนของนักศึกษา					
กิจกรรมที่ 1 สนับสนุนส่งเสริมศักยภาพการเรียนการสอนของนักศึกษา	1.อาจารย์ บุคลากรและนักศึกษา	150 คน	120 คน		
โครงการยุทธศาสตร์เพื่อพัฒนาท้องถิ่น					
โครงการการยกระดับมาตรฐานผลิตภัณฑ์ชุมชน University as a Marketplace (โครงการร่วมที่ 2)					
กิจกรรมที่ 1 การจำหน่ายผลิตภัณฑ์ชุมชน CRU Market Place	1.กลุ่มผลิตภัณฑ์ชุมชนในจังหวัดชัยนาท	5 กลุ่ม	5 กลุ่ม		
กิจกรรมที่ 2 การจัดมหกรรมแสดงผลิตภัณฑ์ชุมชน (CRUC Fair)	1.กลุ่มผลิตภัณฑ์ชุมชนในจังหวัดชัยนาท และผู้สนใจ	30 กลุ่ม	30 กลุ่ม		
โครงการเสริมสร้างคุณลักษณะคนไทยที่พึงประสงค์ 4 ประการ					
กิจกรรมที่ 1 อบรมเชิงปฏิบัติการออกแบบและจัดทำหลักสูตรการฝึกอบรมคุณลักษณะคนไทยที่พึงประสงค์ 4 ประการกับกลุ่มแกนนำ	1.คณาจารย์ บุคลากรจังหวัดนครราชสีมา - ชัยนาท และบุคลากรทางการศึกษา	50 คน	50 คน		
กิจกรรมที่ 2 อบรมเชิงปฏิบัติการเพื่อขยายผล เผยแพร่ความรู้คุณลักษณะคนไทยที่พึงประสงค์ 4 ประการสู่เยาวชนกลุ่มเป้าหมาย	1.นักเรียน นักศึกษาบุคลากรทางการศึกษา และประชาชนทั่วไป	100 คน	95 คน		
งบประมาณรายได้					
โครงการพัฒนาบริหารจัดการศูนย์การศึกษามหาวิทยาลัยราชภัฏ จันทบุรี - ชัยนาท					
กิจกรรมที่ 1 ประชุมคณะกรรมการประจำศูนย์การศึกษา-ชัยนาท	1.ผู้บริหาร กรรมการผู้ทรงคุณวุฒิ และบุคลากร	6 คน			ไม่มีการดำเนินการ
กิจกรรมที่ 2 การบริหารจัดการความเสี่ยงและการควบคุมภายใน	1.ผู้บริหาร อาจารย์ และบุคลากร	15 คน	15 คน		
กิจกรรมที่ 3 พัฒนาบริหารจัดการศูนย์การศึกษา-ชัยนาท	1.ผู้บริหาร อาจารย์ และบุคลากร	30 คน	30 คน		
กิจกรรมที่ 4 การประชุมเตรียมความพร้อมทักษะในการทำงานของบัณฑิตใหม่และศิษย์เก่า	1.ผู้บริหาร และบุคลากร	60 คน	60 คน		
กิจกรรมที่ 5 จัดทำแผนปฏิบัติการ ประจำปีงบประมาณ พ.ศ. 2567	1. ผู้บริหาร และบุคลากร	15 คน	15 คน		
กิจกรรมที่ 6 พัฒนาคุณภาพการศึกษา QA	1.ผู้บริหาร อาจารย์ และบุคลากร	15 คน			
กิจกรรมที่ 7 องค์กรแห่งการเรียนรู้ LO และการจัดการความรู้	1.ผู้บริหาร อาจารย์ และบุคลากร	15 คน	15 คน		
กิจกรรมที่ 8 พัฒนาสภาพแวดล้อมมุ่งองค์กรแห่งการเรียนรู้	1.ผู้บริหาร อาจารย์ และบุคลากร	15 คน	15 คน		
กิจกรรมที่ 10 ส่งเสริมการออกกำลังกาย เพื่อเสริมสร้างสุขภาพที่ดี	1.ผู้บริหาร อาจารย์ และบุคลากร	22 คน	22 คน		

โครงการ	ตัวชี้วัด เป้าหมายของโครงการ/กิจกรรม	สรุปผลการประเมิน			ปัญหาอุปสรรคในการดำเนินงาน
	ชื่อตัวชี้วัด/เป้าหมาย	จำนวนแผน	จำนวนผล ที่บรรลุ	จำนวนผล ที่ไม่บรรลุ	
โครงการการบริหารจัดการด้านประชาสัมพันธ์องค์กรและบริการด้านการศึกษา					
กิจกรรมที่ 1 การบริหารจัดการด้านประชาสัมพันธ์องค์กรและบริการด้านการศึกษา	1.ผู้บริหาร บุคลากร นักศึกษาและประชาชนทั่วไป	1,000 คน	2,330 คน		
กิจกรรมที่ 2 แนะนำการศึกษาต่อในระดับอุดมศึกษา	1.ผู้บริหาร บุคลากร นักศึกษาและประชาชนทั่วไป	50 คน	50 คน		
โครงการพัฒนาบุคลากรศูนย์การศึกษามหาวิทยาลัยราชภัฏจันทรเกษม - ชัยนาท					
กิจกรรมที่ 1 การพัฒนาบุคลากรรายบุคคล	1.ผู้บริหารและบุคลากร	15 คน	8 คน		
โครงการวันสถาปนาศูนย์การศึกษามหาวิทยาลัยราชภัฏจันทรเกษม - ชัยนาท					
กิจกรรมที่ 1 ส่งเสริมและพัฒนาคุณธรรมจริยธรรม	1.ผู้บริหาร อาจารย์ บุคลากรและนักศึกษา	100 คน	100 คน		
กิจกรรมที่ 2 วันสถาปนาศูนย์การศึกษามหาวิทยาลัยราชภัฏจันทรเกษม - ชัยนาท	1.ผู้บริหาร บุคลากร นักศึกษา	100 คน	100 คน		
กิจกรรมที่ 3 สรงกรานต์น้ำทิพย์	1.ผู้บริหาร อาจารย์ บุคลากรและนักศึกษา	60 คน	60 คน		

สำนักงานประกันคุณภาพการศึกษา

แหล่งเงิน	จำนวนโครงการ			ผลการดำเนินงานตามตัวชี้วัดโครงการ			ผลการดำเนินงานตามเป้าหมาย		
	แผน	ผล	ไม่ได้ดำเนินโครงการ	ตัวชี้วัดตามแผน	บรรลุ	ไม่บรรลุ	ตามแผน	บรรลุ	ไม่บรรลุ
งบประมาณแผ่นดิน	6	6	-	23	23	-	23	23	-
งบประมาณรายได้	1	1	-	3	1	2	3	1	2
รวมทั้งสิ้น	7	7	0	26	24	2	26	24	2

1. รายงานตัวชี้วัดของโครงการ

โครงการ	ตัวชี้วัด เป้าหมายของโครงการ/กิจกรรม	สรุปผลการประเมิน			ปัญหาอุปสรรคในการดำเนินงาน
		ชื่อตัวชี้วัด/เป้าหมาย	แผน	บรรลุ	
รวมจำนวนตัวชี้วัดทั้งสิ้น			26	24	2
รวมจำนวนตัวชี้วัด งบประมาณแผ่นดิน			23	23	
โครงการ 1 ประชุมด้านการประกันคุณภาพการศึกษา					
กิจกรรมที่ 1 ประชุมคณะกรรมการดำเนินงานด้านการประกันคุณภาพการศึกษา	1. จำนวนผู้เข้าร่วมกิจกรรม		100 คน	100 คน	
	2. ระดับความคิดเห็นด้านการรับรู้ เรื่องการรับบริการและการอำนวยความสะดวกของผู้เข้าร่วมประชุม		ระดับ 4.00	ระดับ 4.35	
กิจกรรมที่ 2 จัดทำสื่อด้านการประกันคุณภาพการศึกษา	1. ระดับความพึงพอใจด้านเนื้อหาสาระ ในรูปเล่มคู่มือการประกันคุณภาพการศึกษา		ระดับ 4.00	ระดับ 4.51	
โครงการยุทธศาสตร์เพื่อพัฒนาท้องถิ่น					
โครงการ 2 วันประกันคุณภาพ มหาวิทยาลัยราชภัฏจันทรเกษม ครั้งที่ 9 (Chandrakasem Rajabhat University, Quality Assurance Day; 9th CRU QA DAY)					
กิจกรรมที่ 1 ประชุมคณะกรรมการดำเนินงานจัดโครงการวันประกันคุณภาพ มหาวิทยาลัยราชภัฏ จันทรเกษม ครั้งที่ 9 (Chandrakasem Rajabhat University, Quality Assurance Day; 9th CRU QA DAY)	1. จำนวนการประชุม		2 ครั้ง	2 ครั้ง	
	2. ระดับความคิดเห็นด้านการรับรู้ เรื่อง การบริการและการอำนวยความสะดวกของผู้เข้าร่วมประชุม		ระดับ 4.00	ระดับ 4.51	

โครงการ	ตัวชี้วัด เป้าหมายของโครงการ/กิจกรรม	สรุปผลการประเมิน			ปัญหาอุปสรรคในการดำเนินงาน
	ชื่อตัวชี้วัด/เป้าหมาย	แผน	บรรลุ	ไม่บรรลุ	
กิจกรรมที่ 2 วันประกันคุณภาพ มหาวิทยาลัยราชภัฏจันทรเกษม ครั้งที่ 9 (Chandrakasem Rajabhat University, Quality Assurance Day; 9th CRU QA DAY)	1. จำนวนมหาวิทยาลัยเครือข่ายที่เข้าร่วม	5 สถาบัน	5 สถาบัน		
	2. จำนวนแนวปฏิบัติที่ดี	1 ผลงาน	1 ผลงาน		
	3. ระดับผลสำรวจการรับรู้ เรื่อง ความพึงพอใจของชุมชนท้องถิ่น / ร้านค้าสินค้า OTOP ที่ออกบูธจำหน่ายสินค้า	ระดับ 4	ระดับ 4.50		
	4. ร้อยละของคะแนนเฉลี่ยรวมของผลงานที่เข้าประกวดในโครงการวันประกันคุณภาพ มหาวิทยาลัยราชภัฏจันทรเกษม ครั้งที่ 9 (9th CRU QA DAY)	ร้อยละ 80	ร้อยละ 80		

โครงการ	ตัวชี้วัด เป้าหมายของโครงการ/กิจกรรม	สรุปผลการประเมิน			ปัญหาอุปสรรคในการดำเนินงาน
	ชื่อตัวชี้วัด/เป้าหมาย	แผน	บรรลุ	ไม่บรรลุ	
โครงการ 3 ขับเคลื่อนระบบการกำกับ ติดตามการบริหารงานตามหลักธรรมาภิบาล เพื่อการพัฒนาธรรมาภิบาลขององค์กร					
กิจกรรมที่ 1 ประชุมคณะกรรมการดำเนินงานประเมินคุณธรรมและความโปร่งใสในการดำเนินงานของหน่วยงานภาครัฐ (ITA)	1. จำนวนคณะกรรมการ	80 คน	80 คน		
	2. ระดับความคิดเห็นด้านการรับรู้ เรื่อง การบริการและการอำนวยความสะดวกของผู้เข้าร่วมประชุม	ระดับ 4.00	ระดับ 4.50		
กิจกรรมที่ 2 ส่งเสริมวัฒนธรรมองค์กรด้านหลักคุณธรรมและธรรมาภิบาลในการปฏิบัติงาน	1. ระดับความคิดเห็นด้านการรับรู้ เรื่อง การบริการและการอำนวยความสะดวกของผู้เข้าร่วมกิจกรรม	ระดับ 4.00	ระดับ 4.50		
	2. ระดับผลสำรวจผู้มีส่วนเกี่ยวข้องในด้านการพัฒนาระบบและกลไกการขับเคลื่อนการประเมินคุณธรรมและความโปร่งใสจากสำนักประกันคุณภาพฯ	ระดับ 4.00	ระดับ 4.20		
โครงการ 4 พัฒนาระบบการประกันคุณภาพการศึกษาระดับสากล เพื่อยกระดับคุณภาพการศึกษา					
กิจกรรมที่ 1 การประกันคุณภาพมหาวิทยาลัยอาเซียน (ASEAN University Network Quality Assurance: AUNQA)	1. ร้อยละของผู้เข้าร่วมกิจกรรมมีผลคะแนนการทดสอบเฉลี่ยรวม Post-test เพิ่มขึ้นจาก Pre-Test	ร้อยละ 80	ร้อยละ 85		
	2. ระดับความคิดเห็นด้านการรับรู้ เรื่อง การบริการและการอำนวยความสะดวกของผู้เข้าร่วมกิจกรรม	ระดับ 4.00	ระดับ 4.55		
กิจกรรมที่ 2 เกณฑ์คุณภาพการศึกษาเพื่อการดำเนินการที่เป็นเลิศ (Education Criteria for Performance Excellence: EdPEX)	1. ร้อยละของผู้เข้าร่วมกิจกรรมมีผลคะแนนการทดสอบเฉลี่ยรวม Post-test เพิ่มขึ้นจาก Pre-Test	ร้อยละ 80	ร้อยละ 90		
	2. ระดับความคิดเห็นด้านการรับรู้ เรื่อง การบริการและการอำนวยความสะดวกของผู้เข้าร่วมกิจกรรม	ระดับ 4.00	ระดับ 4.55		
โครงการ 5 พัฒนาระบบการบริการวิชาการ มหาวิทยาลัยราชภัฏจันทรเกษม					
กิจกรรมที่ 1 ประชุมคณะกรรมการส่งเสริมและพัฒนางานบริการวิชาการ	1. จำนวนการประชุม	3 ครั้ง	4 ครั้ง		
	2. ระดับความสำเร็จของการพัฒนาชุมชนเป้าหมายในการให้บริการวิชาการของมหาวิทยาลัย	ระดับ 4.00	ระดับ 4.55		
กิจกรรมที่ 2 ติดตามผลการดำเนินงานด้านการบริการวิชาการแบบลงพื้นที่	1. ร้อยละของโครงการบริการวิชาการที่มีการบูรณาการกับพันธกิจอื่นของมหาวิทยาลัยต่อจำนวนโครงการบริการวิชาการทั้งหมด	ร้อยละ 20	ร้อยละ 20		

โครงการ	ตัวชี้วัด เป้าหมายของโครงการ/กิจกรรม	สรุปผลการประเมิน			ปัญหาอุปสรรคในการดำเนินงาน
	ชื่อตัวชี้วัด/เป้าหมาย	แผน	บรรลุ	ไม่บรรลุ	
	2. ร้อยละงานวิจัยที่นำไปใช้ประโยชน์กับท้องถิ่นต่อจำนวนงานวิจัยทั้งหมด	ร้อยละ 20	ร้อยละ 20		
	3. ร้อยละของรายได้จากการบริการวิชาการของมหาวิทยาลัยราชภัฏจันทรเกษมที่เพิ่มขึ้น	ร้อยละ 5	ร้อยละ 5		
โครงการ 6 พัฒนาระบบข้อมูลด้านการบริการวิชาการ มหาวิทยาลัยราชภัฏจันทรเกษม ประจำปีงบประมาณ พ.ศ. 2566					
กิจกรรมที่ 1 พัฒนาระบบข้อมูลด้านการบริการวิชาการพื้นที่เขตจตุจักร และเขตลาดพร้าว กรุงเทพมหานคร	1. ระดับความสำเร็จของการพัฒนาชุมชนเป้าหมายในการให้บริการวิชาการของมหาวิทยาลัย	ระดับ 4	ยกเลิก	-	
	2. ระดับความสำเร็จของการจัดทำฐานข้อมูลด้านการบริการวิชาการ	ระดับ 4	ยกเลิก	-	
กิจกรรมที่ 2 พัฒนาระบบข้อมูลด้านการบริการวิชาการพื้นที่จังหวัดชัยนาท	1. ระดับความสำเร็จของการพัฒนาชุมชนเป้าหมายในการให้บริการวิชาการของมหาวิทยาลัย	ระดับ 4	ระดับ 4.00		
	2. ระดับความสำเร็จของการจัดทำฐานข้อมูลด้านการบริการวิชาการ	ระดับ 4	ระดับ 4.00		
รวมจำนวนตัวชี้วัด งบประมาณรายได้					
โครงการ 1 บริหารจัดการสำนักงานประกันคุณภาพการศึกษา					
กิจกรรมที่ 1 ประชุมสำนักงาน	1. จำนวนบุคลากรภายในสำนักประกันคุณภาพการศึกษา	10 คน		8 คน	
กิจกรรมที่ 2 บริหารจัดการอุปกรณ์สำนักงาน	1. จำนวนบุคลากรภายในสำนักประกันคุณภาพการศึกษา	10 คน		8 คน	
	2. ระดับผลสำรวจผู้รับบริการด้านการอำนวยความสะดวก การบริการ และเครื่องมือที่ส่งเสริมสนับสนุนระบบงานประกันคุณภาพการศึกษา จากสำนักประกันคุณภาพ	ระดับ 4.00	ระดับ 4.61		

โครงการ	ตัวชี้วัด เป้าหมายของโครงการ/กิจกรรม	สรุปผลการประเมิน			ปัญหาอุปสรรคในการดำเนินงาน
	ชื่อตัวชี้วัด/เป้าหมาย	แผน	บรรลุ	ไม่บรรลุ	
2. รายงานเป้าหมายของโครงการ					
งบประมาณแผ่นดิน					
โครงการ 1 ประชุมด้านการประกันคุณภาพการศึกษา					
กิจกรรมที่ 1 ประชุมคณะกรรมการดำเนินงานด้านการประกันคุณภาพการศึกษา	1. คณะกรรมการดำเนินงานด้านการประกันคุณภาพการศึกษา	100	100		
กิจกรรมที่ 2 จัดทำสื่อด้านการประกันคุณภาพการศึกษา	1. บุคลากรภายใน มรภ.จันทระเกษมเกิดความพึงพอใจด้านเนื้อหาสาระ ในรูปแบบคู่มือการประกันคุณภาพการศึกษา	ระดับ 4.00	ระดับ 4.51		
โครงการยุทธศาสตร์เพื่อพัฒนาท้องถิ่น					
โครงการ 2 วันประกันคุณภาพ มหาวิทยาลัยราชภัฏจันทรเกษม ครั้งที่ 9 (Chandrasakem Rajabhat University, Quality Assurance Day; 9th CRU QA DAY)					
กิจกรรมที่ 1 ประชุมคณะกรรมการดำเนินงานจัดโครงการวันประกันคุณภาพ มหาวิทยาลัยราชภัฏ จันทรเกษม ครั้งที่ 9 (Chandrasakem Rajabhat University, Quality Assurance Day; 9th CRU QA DAY)	1. จำนวนการประชุม	2 ครั้ง	2 ครั้ง		
	2. ระดับความคิดเห็นด้านการรับรู้ เรื่อง การบริการและการอำนวยความสะดวกของผู้เข้าร่วมประชุม	ระดับ 4.00	ระดับ 4.51		
กิจกรรมที่ 2 วันประกันคุณภาพ มหาวิทยาลัยราชภัฏจันทรเกษม ครั้งที่ 9 (Chandrasakem Rajabhat University, Quality Assurance Day; 9th CRU QA DAY)	1. จำนวนมหาวิทยาลัยเครือข่ายที่เข้าร่วม	5 สถาบัน	5 สถาบัน		
	2. จำนวนแนวปฏิบัติที่ดี	1 ผลงาน	1 ผลงาน		
	3. ระดับผลสำรวจการรับรู้ เรื่อง ความพึงพอใจของชุมชนท้องถิ่น / ร้านค้าสินค้า OTOP ที่ออกบูธจำหน่ายสินค้า	ระดับ 4	ระดับ 4.50		
	4. ร้อยละของคะแนนเฉลี่ยรวมของผลงานที่เข้าประกวดในโครงการวันประกันคุณภาพ มหาวิทยาลัยราชภัฏจันทรเกษม ครั้งที่ 9 (9th CRU QA DAY)	ร้อยละ 80	ร้อยละ 80		

โครงการ	ตัวชี้วัด เป้าหมายของโครงการ/กิจกรรม	สรุปผลการประเมิน			ปัญหาอุปสรรคในการดำเนินงาน
	ชื่อตัวชี้วัด/เป้าหมาย	แผน	บรรลุ	ไม่บรรลุ	
โครงการ 3 ขับเคลื่อนระบบการกำกับ ติดตามการบริหารงานตามหลักธรรมาภิบาล เพื่อการพัฒนาระบบธรรมาภิบาลขององค์กร					
กิจกรรมที่ 1 ประชุมคณะกรรมการดำเนินงานประเมินคุณธรรมและความโปร่งใสในการดำเนินงานของหน่วยงานภาครัฐ (ITA)	1. จำนวนคณะกรรมการ	80 คน	80 คน		
	2. ระดับความคิดเห็นด้านการรับรู้ เรื่อง การบริการและการอำนวยความสะดวกของผู้เข้าร่วมประชุม	ระดับ 4.00	ระดับ 4.50		
กิจกรรมที่ 2 ส่งเสริมวัฒนธรรมองค์กรด้านหลักคุณธรรมและธรรมาภิบาลในการปฏิบัติงาน	1. ระดับความคิดเห็นด้านการรับรู้ เรื่อง การบริการและการอำนวยความสะดวกของผู้เข้าร่วมกิจกรรม	ระดับ 4.00	ระดับ 4.50		
	2. ระดับผลสำรวจผู้มีส่วนเกี่ยวข้องในด้านการพัฒนาระบบและกลไกการขับเคลื่อนการประเมินคุณธรรมและความโปร่งใสจากสำนักประกันคุณภาพฯ	ระดับ 4.00	ระดับ 4.20		
โครงการ 4 พัฒนาระบบการประกันคุณภาพการศึกษาระดับสากล เพื่อยกระดับคุณภาพการศึกษา					
กิจกรรมที่ 1 การประกันคุณภาพมหาวิทยาลัยอาเซียน (ASEAN University Network Quality Assurance: AUNQA)	1. ร้อยละของผู้เข้าร่วมกิจกรรมมีผลคะแนนการทดสอบเฉลี่ยรวม Post-test เพิ่มขึ้นจาก Pre-Test	ร้อยละ 80	ร้อยละ 85		
	2. ระดับความคิดเห็นด้านการรับรู้ เรื่อง การบริการและการอำนวยความสะดวกของผู้เข้าร่วมกิจกรรม	ระดับ 4.00	ระดับ 4.55		
กิจกรรมที่ 2 เกณฑ์คุณภาพการศึกษาเพื่อการดำเนินการที่เป็นเลิศ (Education Criteria for Performance Excellence: EdPEX)	1. ร้อยละของผู้เข้าร่วมกิจกรรมมีผลคะแนนการทดสอบเฉลี่ยรวม Post-test เพิ่มขึ้นจาก Pre-Test	ร้อยละ 80	ร้อยละ 90		
	2. ระดับความคิดเห็นด้านการรับรู้ เรื่อง การบริการและการอำนวยความสะดวกของผู้เข้าร่วมกิจกรรม	ระดับ 4.00	ระดับ 4.55		
โครงการ 5 พัฒนาระบบการบริการวิชาการ มหาวิทยาลัยราชภัฏจันทรเกษม					
กิจกรรมที่ 1 ประชุมคณะกรรมการส่งเสริมและพัฒนางานบริการวิชาการ	1. จำนวนการประชุม	3 ครั้ง	4 ครั้ง		

โครงการ	ตัวชี้วัด เป้าหมายของโครงการ/กิจกรรม	สรุปผลการประเมิน			ปัญหาอุปสรรคในการดำเนินงาน
	ชื่อตัวชี้วัด/เป้าหมาย	แผน	บรรลุ	ไม่บรรลุ	
	2. ระดับความสำเร็จของการพัฒนาชุมชนเป้าหมายในการให้บริการวิชาการของมหาวิทยาลัย	ระดับ 4.00	ระดับ 4.55		
กิจกรรมที่ 2 ติดตามผลการดำเนินงานด้านการบริการวิชาการแบบลงพื้นที่	1. ร้อยละของโครงการบริการวิชาการที่มีการบูรณาการกับพันธกิจอื่นของมหาวิทยาลัยต่อจำนวนโครงการบริการวิชาการทั้งหมด	ร้อยละ 20	ร้อยละ 20		
	2. ร้อยละงานวิจัยที่นำไปใช้ประโยชน์กับท้องถิ่นต่อจำนวนงานวิจัยทั้งหมด	ร้อยละ 20	ร้อยละ 20		
	3. ร้อยละของรายได้จากการบริการวิชาการของมหาวิทยาลัยราชภัฏจันทรเกษมที่เพิ่มขึ้น	ร้อยละ 5	ร้อยละ 5		
โครงการ 6 พัฒนาระบบข้อมูลด้านการบริการวิชาการ มหาวิทยาลัยราชภัฏจันทรเกษม ประจำปีงบประมาณ พ.ศ. 2566					
กิจกรรมที่ 1 พัฒนาระบบข้อมูลด้านการบริการวิชาการพื้นที่เขตจตุจักร และเขตลาดพร้าว กรุงเทพมหานคร	1. ระดับความสำเร็จของการพัฒนาชุมชนเป้าหมายในการให้บริการวิชาการของมหาวิทยาลัย	ระดับ 4		ยังไม่ดำเนินการ	
	2. ระดับความสำเร็จของการจัดทำฐานข้อมูลด้านการบริการวิชาการ	ระดับ 4		ยังไม่ดำเนินการ	
กิจกรรมที่ 2 พัฒนาระบบข้อมูลด้านการบริการวิชาการพื้นที่จังหวัดชัยนาท	1. ระดับความสำเร็จของการพัฒนาชุมชนเป้าหมายในการให้บริการวิชาการของมหาวิทยาลัย	ระดับ 4		ยังไม่ดำเนินการ	
	2. ระดับความสำเร็จของการจัดทำฐานข้อมูลด้านการบริการวิชาการ	ระดับ 4		ยังไม่ดำเนินการ	
งบประมาณรายได้					
โครงการ 1 บริหารจัดการสำนักงานประกันคุณภาพการศึกษา					
กิจกรรมที่ 1 ประชุมสานักงาน	1. จำนวนบุคลากรภายในสำนักประกันคุณภาพการศึกษา	10 คน		8 คน	
กิจกรรมที่ 2 บริหารจัดการอุปกรณ์สำนักงาน	1. จำนวนบุคลากรภายในสำนักประกันคุณภาพการศึกษา	10 คน		8 คน	
	2. ระดับผลสำรวจผู้รับบริการด้านการอำนวยความสะดวก การบริการ และเครื่องมือที่ส่งเสริมสนับสนุนระบบงานประกันคุณภาพการศึกษา จากสำนักประกันคุณภาพ	ระดับ 4.00	ระดับ 4.61		

สำนักงานตรวจสอบภายใน

แหล่งเงิน	จำนวนโครงการ			ผลการดำเนินงานตามตัวชี้วัดโครงการ			ผลการดำเนินงานตามเป้าหมาย		
	แผน	ผล	ไม่ได้ดำเนินโครงการ	ตัวชี้วัดตามแผน	บรรลุ	ไม่บรรลุ	ตามแผน	บรรลุ	ไม่บรรลุ
งบประมาณแผ่นดิน	1	1	-	3	3	-	1	1	-
งบประมาณรายได้	2	2	-	6	6	-	2	2	-
รวมทั้งสิ้น	3	3	-	9	9	-	3	3	-

1. รายงานตัวชี้วัดของโครงการ

โครงการ	ตัวชี้วัด เป้าหมายของโครงการ/กิจกรรม	สรุปผลการประเมิน			ปัญหาอุปสรรคในการดำเนินงาน	
		ชื่อตัวชี้วัด/เป้าหมาย	แผน	บรรลุ		ไม่บรรลุ
		รวมจำนวนตัวชี้วัดทั้งสิ้น	9	9	-	
		รวมจำนวนตัวชี้วัด งบประมาณแผ่นดิน	3	3	-	
		โครงการยุทธศาสตร์เพื่อพัฒนาท้องถิ่น	3	3	-	
โครงการพัฒนาศักยภาพบุคลากรด้านพัสดุของมหาวิทยาลัยราชภัฏจันทรเกษม						
กิจกรรมที่ 1 การอบรมเชิงปฏิบัติการเกี่ยวกับการควบคุมภายใน	1. จำนวนผู้เข้าฝึกอบรม 35 คน		ร้อยละ 80	ร้อยละ 95	-	
และการบริหารความเสี่ยงด้านสินทรัพย์ของมหาวิทยาลัยราชภัฏจันทรเกษม	2. ผลการวิเคราะห์และแนวทางการปรับปรุงระบบควบคุมภายใน		5 เล่ม	5 เล่ม	-	
	3. ร้อยละของการนำไปใช้ในการปฏิบัติงานมีประสิทธิภาพเพิ่มขึ้น		ร้อยละ 80	ร้อยละ 80	-	
		รวมจำนวนตัวชี้วัด งบประมาณรายได้	6	6	-	
โครงการที่ 1 บริหารจัดการสำนักงานตรวจสอบภายใน						
กิจกรรมที่ 1 ดำเนินงานบริหารจัดการของสำนักงานตรวจสอบ	1. จำนวนครั้งในการจัดซื้อวัสดุอุปกรณ์		2 ครั้ง	2 ครั้ง	-	
	2. มีวัสดุอุปกรณ์เพียงพอสำหรับการปฏิบัติงาน		ร้อยละ 90	ร้อยละ 100	-	
	3. เป็นไปตามแผนการใช้จ่ายตามรายไตรมาส		ไตรมาส 1 - 2	ไตรมาส 1 - 2	-	
โครงการที่ 2 ตรวจสอบภายใน ศูนย์การศึกษา มจร. - ชัยนาท						
กิจกรรมที่ 1 การตรวจสอบภายในศูนย์การศึกษา มจร.-ชัยนาท	1. การตรวจสอบครบทุกประเด็นตามแผนการตรวจสอบประจำปี		ร้อยละ 100	ร้อยละ 100	-	
	2. ความพึงพอใจของหน่วยรับตรวจต่อการปฏิบัติงานของการตรวจสอบ		ร้อยละ 85	ร้อยละ 89.12	-	
	3. เป็นไปตามแผนการใช้จ่ายตามรายไตรมาส		ไตรมาส 2	ไตรมาส 2	-	

โครงการ	ตัวชี้วัด เป้าหมายของโครงการ/กิจกรรม	สรุปผลการประเมิน			ปัญหาอุปสรรคในการดำเนินงาน
	ชื่อตัวชี้วัด/เป้าหมาย	แผน	บรรลุ	ไม่บรรลุ	
2. รายงานเป้าหมายของโครงการ					
งบประมาณแผ่นดิน		1	1	-	
โครงการยุทธศาสตร์เพื่อพัฒนาท้องถิ่น		1	1	-	
โครงการพัฒนาศักยภาพบุคลากรด้านพัสดุของมหาวิทยาลัยราชภัฏจันทรเกษม					
กิจกรรมที่ 1 การอบรมเชิงปฏิบัติการเกี่ยวกับการควบคุมภายใน	1. บุคลากรมหาวิทยาลัยซึ่งเป็นนักวิชาการพัสดุ	1 ครั้ง	1 ครั้ง	-	
และการบริหารความเสี่ยงด้านสินทรัพย์ของมหาวิทยาลัยราชภัฏ	และผู้ปฏิบัติงานด้านสินทรัพย์				
งบประมาณรายได้		2	2	-	
โครงการที่ 1 บริหารจัดการสำนักงานตรวจสอบภายใน					
กิจกรรมที่ 1 ดำเนินงานบริหารจัดการของสำนักงานตรวจสอบภายใน	1. จัดทรวัดคุณภาพสำนักงาน	2 ครั้ง	2 ครั้ง	-	
โครงการที่ 2 ตรวจสอบภายใน ศูนย์การศึกษา มจร. - ชัยนาท					
กิจกรรมที่ 1 การตรวจสอบภายในศูนย์การศึกษา มจร.-ชัยนาท	1. บุคลากรที่ดูแลรับผิดชอบตามประเด็นที่ตรวจสอบ	1 ครั้ง	1 ครั้ง	-	

สภาคณาจารย์และข้าราชการ

แหล่งเงิน	จำนวนโครงการ			ผลการดำเนินงานตามตัวชี้วัดโครงการ			ผลการดำเนินงานตามเป้าหมาย		
	แผน	ผล	ไม่ได้ดำเนินโครงการ	ตัวชี้วัดตามแผน	บรรลุ	ไม่บรรลุ	ตามแผน	บรรลุ	ไม่บรรลุ
งบประมาณแผ่นดิน			-			-			-
งบประมาณรายได้	1	1	-	2	2	-	3	3	-
รวมทั้งสิ้น	1	1	-	2	2	-	3	3	-

1. รายงานตัวชี้วัดของโครงการ

โครงการ	ตัวชี้วัด เป้าหมายของโครงการ/กิจกรรม	สรุปผลการประเมิน			ปัญหาอุปสรรคในการดำเนินงาน
		ชื่อตัวชี้วัด/เป้าหมาย	แผน	บรรลุ	
รวมจำนวนตัวชี้วัด งบประมาณรายได้		2			
โครงการบริหารจัดการงานสภาคณาจารย์และข้าราชการ					
กิจกรรมที่ 1 ประชุมคณะกรรมการสภาคณาจารย์และข้าราชการ	1. ร้อยละความสำเร็จของการดำเนินงานตามแผนการประชุม	ร้อยละ 80	ร้อยละ 100		
	2. ร้อยละความพึงพอใจของบุคลากรต่อการดำเนินงานของสภาคณาจารย์	ร้อยละ 80	87.4		
2. รายงานเป้าหมายของโครงการ					
งบประมาณรายได้		3	3		
โครงการบริหารจัดการงานสภาคณาจารย์และข้าราชการ					
กิจกรรมที่ 1 ประชุมคณะกรรมการสภาคณาจารย์และข้าราชการ	1. สำนักงานสภาคณาจารย์	สำนักงานสภาคณาจารย์	สำนักงานสภาคณาจารย์		
	2. คณะกรรมการสภาคณาจารย์และข้าราชการ	17 คน	17 คน		
	3. ต.ค.65 - ก.ย.66	1 ปีงบประมาณ	1 ปีงบประมาณ		

สำหรับนักศึกษาหมวดวิชาศึกษาทั่วไป

แหล่งเงิน	จำนวนโครงการ			ผลการดำเนินงานตามตัวชี้วัดโครงการ			ผลการดำเนินงานตามเป้าหมาย		
	แผน	ผล	ไม่ได้ดำเนินโครงการ	ตัวชี้วัดตามแผน	บรรลุ	ไม่บรรลุ	ตามแผน	บรรลุ	ไม่บรรลุ
งบประมาณแผ่นดิน	1	1	-	3	2	1	2	2	-
งบประมาณรายได้	1	1	-	10	10	-	4	4	-
รวมทั้งสิ้น	2	2	-	13	12	1	6	6	-

1. รายงานตัวชี้วัดของโครงการ

โครงการ	ตัวชี้วัด เป้าหมายของโครงการ/กิจกรรม	สรุปผลการประเมิน			ปัญหาอุปสรรคในการดำเนินงาน
	ชื่อตัวชี้วัด/เป้าหมาย	แผน	บรรลุ	ไม่บรรลุ	
รวมจำนวนตัวชี้วัดทั้งสิ้น		13	12	1	
รวมจำนวนตัวชี้วัด งบประมาณแผ่นดิน		3	2	1	
โครงการพัฒนาสมรรถนะภาษาอังกฤษในศตวรรษที่ 21 สำหรับนักศึกษาหมวดวิชาศึกษาทั่วไป					
กิจกรรมที่ 1 ทดสอบสมรรถนะด้านภาษาอังกฤษ สำหรับนักศึกษา ประจำปีการศึกษา 2566	1. ร้อยละของนักศึกษาชั้นปีที่ 1 ผ่านการทดสอบวัดระดับความรู้ความสามารถด้าน ภาษาอังกฤษ	ร้อยละ 80	ร้อยละ 81.29		
	เกณฑ์มาตรฐานความสามารถทางภาษาอังกฤษ CEFR (Pre Test)	ร้อยละ 50		ร้อยละ 12.27	
	3. ดำเนินโครงการในระยะเวลาที่กำหนด	ก.ค.-66	มิ.ย. - ก.ค. 66		
รวมจำนวนตัวชี้วัด งบประมาณรายได้		10	10		
โครงการบริหารจัดการงานหมวดวิชาศึกษาทั่วไป					
กิจกรรมที่ 1 ประชุมคณะกรรมการสำนักงานหมวดวิชา ศึกษาทั่วไป	1. ค่าเฉลี่ยรวมจำนวนคณะกรรมการเข้าร่วมประชุมใน 12 เดือน	7 คน	7 คน		
	2. ร้อยละความสำเร็จของการดำเนินงานที่ผ่านการเข้าที่ประชุมคณะกรรมการสำนักฯ	ร้อยละ 80	ร้อยละ 90		
	3. ดำเนินโครงการในระยะเวลาที่กำหนด	12 เดือน	12 เดือน		
กิจกรรมที่ 2 สนับสนุนการดำเนินงานของหน่วยงาน	1. จำนวนผู้เข้ารับบริการในแต่ละปีการศึกษา	5,000 คน	6,540 คน		
	2. ร้อยละความพึงพอใจการเข้ารับบริการของผู้มีส่วนได้ส่วนเสีย	ร้อยละ 80	ร้อยละ		
	3. ดำเนินโครงการในระยะเวลาที่กำหนด	12 เดือน	12 เดือน		
กิจกรรมที่ 3 ประชุมผู้สอนรายวิชาศึกษาทั่วไป	1. จำนวนผู้เข้าร่วมประชุม	40 คน	45 คน		
	2. จำนวนหมู่เรียนที่ได้รับการประเมิน	150 หมู่เรียน	198 หมู่เรียน		
	3. ผลระดับคะแนนประเมินการจัดการเรียนการสอนรายวิชาศึกษาทั่วไป	ระดับ 3.5	ระดับ 4.55		
	4. ดำเนินโครงการในระยะเวลาที่กำหนด	ไตรมาส 1,4	18-ม.ค.-66		

โครงการ	ตัวชี้วัด เป้าหมายของโครงการ/กิจกรรม	สรุปผลการประเมิน			ปัญหาอุปสรรคในการดำเนินงาน
	ชื่อตัวชี้วัด/เป้าหมาย	แผน	บรรลุ	ไม่บรรลุ	
2. รายงานเป้าหมายของโครงการ					
งบประมาณแผ่นดิน		2	2		
โครงการพัฒนาสมรรถนะภาษาอังกฤษในศตวรรษที่ 21 สำหรับนักศึกษาหมวดวิชาศึกษาทั่วไป					
กิจกรรมที่ 1 ทดสอบสมรรถนะด้านภาษาอังกฤษสำหรับนักศึกษา ประจำปีการศึกษา 2566	1. จัดกิจกรรมสอบวัดระดับความรู้ด้านภาษาอังกฤษ สำหรับนักศึกษาแรกเข้าชั้นปีที่ 1 (Pre-Test)	1 ครั้ง	1 ครั้ง		
	2. จัดกิจกรรมสอบวัดระดับความรู้ด้านภาษาอังกฤษ สำหรับนักศึกษาชั้นปีที่ 2 (Post-Test)	1 ครั้ง	1 ครั้ง		
งบประมาณรายได้		4	4		
โครงการบริหารจัดการงานหมวดวิชาศึกษาทั่วไป					
กิจกรรมที่ 1 ประชุมคณะกรรมการสำนักงานหมวดวิชาศึกษาทั่วไป	1. จัดประชุมคณะกรรมการสำนักงานหมวดวิชาศึกษาทั่วไป จำนวน 9 ครั้ง	9 ครั้ง	9 ครั้ง		
กิจกรรมที่ 2 สนับสนุนการดำเนินงานของหน่วยงาน	1. ค่าเช่าเครื่องถ่ายเอกสาร	12 เดือน	12 เดือน		
	2. จัดซื้อวัสดุสำนักงาน	1 ครั้ง	1 ครั้ง		
กิจกรรมที่ 3 ประชุมผู้สอนรายวิชาศึกษาทั่วไป	1. จัดประชุมอาจารย์ผู้สอนรายวิชาศึกษาทั่วไป	1 ครั้ง	1 ครั้ง		

ศูนย์ฝึกประสบการณ์วิชาชีพ(จันทร์เกษมปาร์ค)

แหล่งเงิน	จำนวนโครงการ			ผลการดำเนินงานตามตัวชี้วัดโครงการ			ผลการดำเนินงานตามเป้าหมาย		
	แผน	ผล	ไม่ได้ดำเนินโครงการ	ตัวชี้วัดตามแผน	บรรลุ	ไม่บรรลุ	ตามแผน	บรรลุ	ไม่บรรลุ
งบประมาณแผ่นดิน			-			-			-
งบประมาณรายได้	1	1		7	3	4	5	5	-
รวมทั้งสิ้น	1	1	-	7	3	4	5	5	-

1. รายงานตัวชี้วัดของโครงการ

โครงการ	ตัวชี้วัด เป้าหมายของโครงการ/กิจกรรม	สรุปผลการประเมิน			ปัญหาอุปสรรคในการดำเนินงาน
	ชื่อตัวชี้วัด/เป้าหมาย	แผน	บรรลุ	ไม่บรรลุ	
รวมจำนวนตัวชี้วัด ทั้งสิ้น					
รวมจำนวนตัวชี้วัด งบประมาณรายได้					
โครงการพัฒนาศูนย์ฝึกประสบการณ์วิชาชีพ(จันทร์เกษมปาร์ค)					
กิจกรรมที่ 1 บริหารจัดการ หน่วยงาน	1. ร้อยละผู้มาใช้บริการห้องพัก ห้องสัมมนาและห้องจัดเลี้ยงมีความพึงพอใจ	80	85	-	
	2. ร้อยละนักศึกษาที่ได้รับการฝึกประสบการณ์วิชาชีพ มีความพึงพอใจ	120	-	100	
	3. จำนวนผู้มาใช้บริการห้องพัก	8,000	12,007	-	
	4. จำนวนผู้มาใช้บริการห้องสัมมนา และห้องจัดเลี้ยง	12,000	-	2,987	
	5. ร้อยละรายได้เพิ่มขึ้นจากปีที่ผ่านมา	20	102.41	-	

2. รายงานเป้าหมายของโครงการ

งบประมาณรายได้					
แผนงาน : ภารกิจพื้นฐาน					
ผลผลิต : สนับสนุนพันธกิจหลักของมหาวิทยาลัย					
โครงการพัฒนาศูนย์ฝึกประสบการณ์วิชาชีพ(จันทร์เกษมปาร์ค)					
กิจกรรมที่ 1 บริหารจัดการ หน่วยงาน	1. ร้อยละผู้มาใช้บริการห้องพัก ห้องสัมมนาและห้องจัดเลี้ยงมีความพึงพอใจ	80	85		
	2. ร้อยละนักศึกษาที่ได้รับการฝึกประสบการณ์วิชาชีพ มีความพึงพอใจ	120	100		
	3. จำนวนผู้มาใช้บริการห้องพัก	8,000	12,007		
	4. จำนวนผู้มาใช้บริการห้องสัมมนา และห้องจัดเลี้ยง	12,000	2,987		
	5. ร้อยละรายได้เพิ่มขึ้นจากปีที่ผ่านมา	20	102.41		

2. รายงานเป้าหมายและตัวชี้วัดของโครงการ ประจำปีงบประมาณ พ.ศ.2566

แหล่งเงิน	จำนวนโครงการ			ผลการดำเนินงานตามตัวชี้วัดโครงการ			ผลการดำเนินงานตามเป้าหมาย		
	แผน	ผล	ไม่ได้ดำเนินโครงการ	ตัวชี้วัดตามแผน	บรรลุ	ไม่บรรลุ	ตามแผน	บรรลุ	ไม่บรรลุ
งบประมาณแผ่นดิน			-			-			-
งบประมาณรายได้	1	1		1	1	-	1	1	-
รวมทั้งสิ้น	1	1	-	1	1	-	1	1	-

1. รายงานตัวชี้วัดของโครงการ

โครงการ	ตัวชี้วัด เป้าหมายของโครงการ/กิจกรรม	สรุปผลการประเมิน			ปัญหาอุปสรรคในการดำเนินงาน
	ชื่อตัวชี้วัด/เป้าหมาย	แผน	บรรลุ	ไม่บรรลุ	
รวมจำนวนตัวชี้วัดทั้งสิ้น					
รวมจำนวนตัวชี้วัด งบประมาณรายได้		1	1		
โครงการที่ 1 บริหารจัดการงานสระว่ายน้ำ					
กิจกรรมที่ 1 ดำเนินงานให้บริการสระว่ายน้ำ	1.จำนวนผู้มาใช้บริการจากทั้งภายใน และภายนอก เชิงคุณภาพ	2000	2,700		
	2.ร้อยละความพึงพอใจของผู้ใช้บริการต่อการ บริการ	80	90		

2. รายงานเป้าหมายของโครงการ

งบประมาณรายได้		2	2						
โครงการที่ 1 บริหารจัดการงานสระว่ายน้ำ	1.ผู้ให้บริการภายในและภายนอก จำนวน 2,000 คน	2,000	2,700						
กิจกรรมที่ 1 ดำเนินงานให้บริการสระว่ายน้ำ	2.ร้อยละ 80 ของผู้มาใช้บริการได้รับความพึงพอใจ 80	90	90						